



NASSER DE MELO

ADVOGADOS ASSOCIADOS

RMA - DPR Turismo LTDA.

Competência: Abril de 2022



Documento assinado digitalmente, conforme MP nº 2.200-2/2001, Lei nº 11.419/2006, resolução do Projudi, do TJPR/OE
Validação deste em <https://projudi.tjpr.jus.br/projudi/> - Identificador: PJSKG T38B4 Y63RJ SWA6B

SUMÁRIO

☐ **Considerações Iniciais**

☐ **Apresentação das unidades**

1) DPR Turismo Ltda - 73.506.453/0001-68

2) DPR Turismo Ltda – 73.506.453/0004-00

3) DPR Turismo Ltda – 73.506.653/0005-91

Postos de atendimento

1) Empresa Furukawa Electric Latam

2) Empresa Valmet



CONSIDERAÇÕES INICIAIS

Excelentíssima Senhora Doutora Juíza de Direito da 2ª Vara de Falências e Recuperação Judicial do Foro Central da Comarca da Região Metropolitana de Curitiba - PR

Processo nº 0004381-62.2020.8.16.0185

Alexandre Correa Nasser de Melo, nomeado Administrador Judicial no processo supracitado, em cumprimento ao Art. 22, inciso II, alínea "C" da Lei 11.101/05, vem, respeitosamente, à presença de Vossa Excelência, apresentar o Relatório Mensal de Atividades.

Este relatório, denominado "Relatório Mensal de Atividades - RMA", foi elaborado com as informações quantitativas e qualitativas fornecidas pelas Recuperandas apresentadas em maio de 2022, contemplando as análises do mês de abril de 2022.

- **DPR Turismo Ltda – Curitiba / PR – 73.506.453/0001-68;**
- **DPR Turismo Ltda – Curitiba / PR – 73.506.453/0004-00;**
- **DPR Turismo Ltda – Curitiba / PR – 73.506.453/0005-91;**
- **Posto de atendimento na empresa Furukawa Electric Latam;**
- **Posto de Atendimento na empresa Valmet.**



INFORMAÇÕES GERAIS

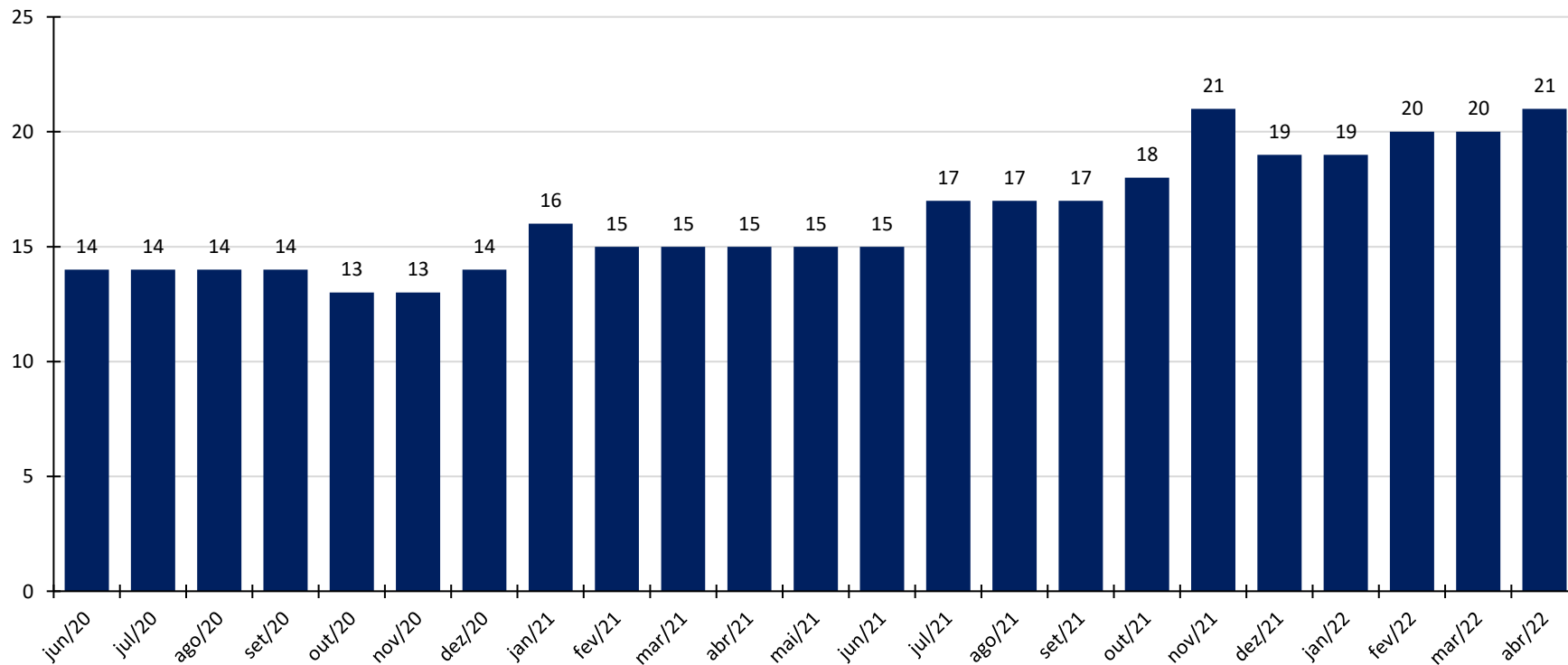
- **Matriz - 73.506.453/0001-68**
Rua Dom Pedro II, nº 414 – Batel (Endereço Antigo)
Rua André de Barros, 226 - Sala 610-611 – Centro (Endereço Novo)
- **Filial - 73.506.453/0004-00**
Av. Presidente Getúlio Vargas, 2857 – Sala 02 – Clube Curitibano
- **Filial - 73.506.453/0005-91**
Rua Presidente Faria, 421 – Conj. 16 - Centro
- **POSTOS DE ATENDIMENTO**
Empresa Furukawa Electric Latam
Empresa VALMET



QUADRO DE FUNCIONÁRIOS

A Recuperanda apresentou a relação de **21** colaboradores no mês de abril de 2022.

Evolução número total de colaboradores



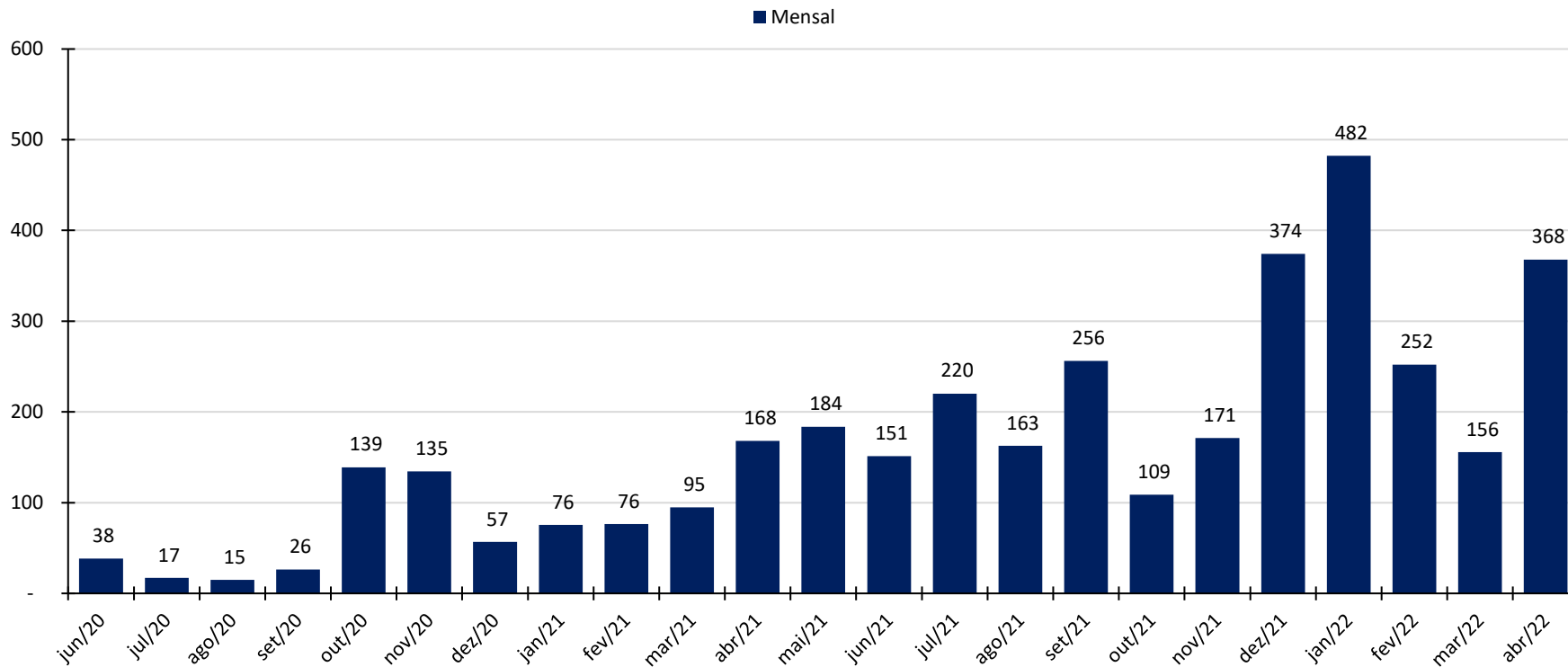
Fonte: Total folha de pagamento considerando 2 pró-labores.



FATURAMENTO

No mês de abril de 2022 a Recuperanda apresentou receitas com prestação de serviço de R\$ 368 mil, totalizando R\$ 1,3 milhão no ano de 2022.

Receita Operacional Bruta sem Devoluções
R\$ em milhares

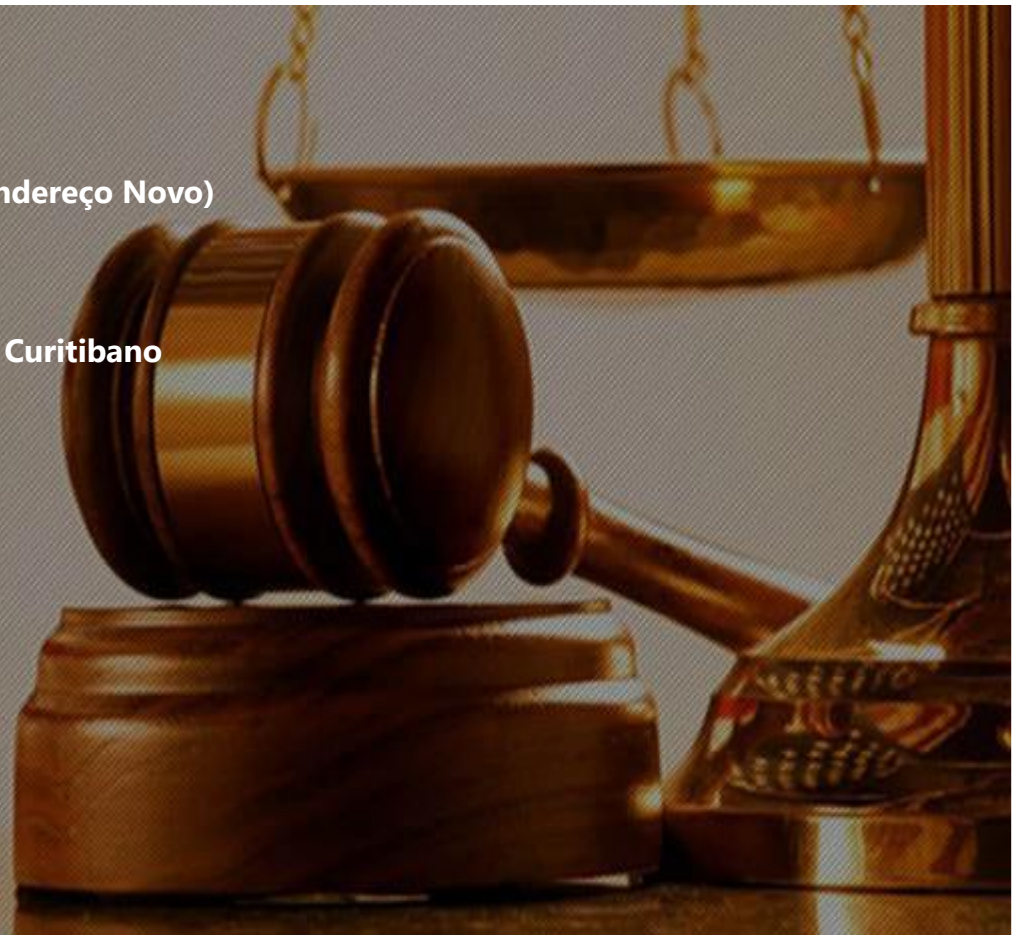


Fonte: Demonstrações contábeis.



ANÁLISE DAS DEMONSTRAÇÕES CONTÁBEIS

- **Matriz - 73.506.453/0001-68**
Rua Dom Pedro II, nº 414 – Batel (Endereço Antigo)
Rua André de Barros, 226 - Sala 610-611 – Centro (Endereço Novo)
- **Filial - 73.506.453/0004-00**
Av. Presidente Getúlio Vargas, 2857 – Sala 02 – Clube Curitibano
- **Filial - 73.506.453/0005-91**
Rua Presidente Faria, 421 – Conj. 16 - Centro
- **POSTOS DE ATENDIMENTO**
Empresa Furukawa Electric Latam
Empresa VALMET



ATIVO

BALANÇO PATRIMONIAL (R\$ em mil)

ATIVO	abr/21	mai/21	jun/21	jul/21	ago/21	set/21	out/21	nov/21	dez/21	jan/22	fev/22	mar/22	abr/22	Variação Mensal abr/22 - mar/22	Var. %
ATIVO CIRCULANTE TOTAL	2.247	2.478	2.762	2.695	2.922	3.120	4.338	4.062	3.922	4.151	4.363	5.018	5.239	220,8	4,4%
CAIXA	30	30	30	34	34	34	34	34	32	40	40	44	44	0,6	1,3%
BANCOS E APLICAÇÕES	414	298	518	443	521	713	567	204	628	522	551	743	538	(205,6)	-27,7%
CRÉDITOS P/VENDAS E SERVIÇOS	1.796	2.144	2.207	2.212	2.360	2.366	3.133	3.193	2.672	3.012	3.204	3.666	4.104	437,3	11,9%
ADIANTAMENTOS A FUNCIONÁRIOS	6	6	6	6	6	6	6	35	6	6	6	6	6	-	0,0%
OUTROS CRÉDITOS	-	-	-	-	-	-	597	596	584	572	561	559	547	(11,5)	-2,1%
ATIVO NÃO CIRCULANTE TOTAL	7.794	7.794	7.794	7.794	7.794	7.794	7.794	7.794	7.747	7.747	7.747	7.747	7.747	0,6	0,0%
PROV. PERDA CLIENTES DUVIDOSA	966	966	966	966	966	966	966	966	966	966	966	966	966	-	0,0%
ATIVO PERMANENTE	6.828	6.828	6.828	6.828	6.828	6.828	6.828	6.828	6.781	6.781	6.781	6.781	6.781	0,6	0,0%
Investimentos	2	2	2	2	2	2	2	2	2	2	2	2	2	-	0,0%
Imobilizado	469	469	469	469	469	469	469	469	464	464	464	464	464	0,6	0,1%
Depreciações Acumuladas	(58)	(58)	(58)	(58)	(58)	(58)	(58)	(58)	(99)	(99)	(99)	(99)	(99)	-	0,0%
Intangível	3.965	3.965	3.965	3.965	3.965	3.965	3.965	3.965	3.964	3.964	3.964	3.964	3.964	-	0,0%
Demandas Contingencias Fiscais	2.450	2.450	2.450	2.450	2.450	2.450	2.450	2.450	2.450	2.450	2.450	2.450	2.450	-	0,0%
ATIVO TOTAL	10.041	10.272	10.557	10.490	10.717	10.914	12.132	11.856	11.669	11.898	12.110	12.765	12.987	221,5	1,7%

Considerações quanto a análise do Balanço Patrimonial (Ativo – Bens e Direitos):

Em abril de 2022 o grupo de contas do Ativo Circulante apresentou aumento de R\$ 220,8 mil.



PASSIVO

BALANÇO PATRIMONIAL (R\$ em mil)

PASSIVO	abr/21	mai/21	jun/21	jul/21	ago/21	set/21	out/21	nov/21	dez/21	jan/22	fev/22	mar/22	abr/22	Varição Mensal abr/22 - mar/22	Var. %
PASSIVO CIRCULANTE TOTAL	8.057	8.199	8.368	8.134	8.289	8.378	9.587	9.080	8.945	8.975	9.207	9.989	10.174	184,7	1,8%
OBRIGAÇÕES COMERCIAIS	2.493	2.634	2.872	2.712	2.861	2.964	3.591	3.382	3.310	3.475	3.838	4.769	5.046	277,4	5,8%
OBRIGAÇÕES TRABALHISTAS	439	434	430	438	439	429	353	289	292	238	181	122	110	(11,9)	-9,8%
OBRIGAÇÕES FISCAIS/SOCIAIS	133	139	142	145	149	146	133	135	146	132	132	122	137	14,9	12,2%
EMPRÉSTIMOS E FINANCIAMENTOS	4.992	4.992	4.924	4.839	4.840	4.840	5.481	5.246	5.171	5.103	5.030	4.955	4.860	(95,7)	-1,9%
LUCROS A DISTRIBUIR	-	-	-	-	-	-	29	29	26	26	26	21	21	-	0,0%
PASSIVO NÃO CIRCULANTE TOTAL	2.450	2.450	2.450	2.450	2.450	2.450	2.450	2.450	2.450	2.450	2.450	2.450	2.450	-	0,0%
CONTINGÊNCIAS FISCAIS	2.450	2.450	2.450	2.450	2.450	2.450	2.450	2.450	2.450	2.450	2.450	2.450	2.450	-	0,0%
PATRIMÔNIO LÍQUIDO TOTAL	(466)	(377)	(262)	(94)	(23)	86	94	326	274	473	453	326	363	36,8	11,3%
CAPITAL SOCIAL	500	500	500	500	500	500	500	500	500	500	500	500	500	-	0,0%
RESERVAS	950	950	950	950	950	950	950	950	950	1.740	1.740	1.740	1.740	-	0,0%
RESULTADO DO EXERCÍCIO	(1.916)	(1.827)	(1.712)	(1.545)	(1.473)	(1.364)	(1.356)	(1.124)	(1.176)	(1.767)	(1.787)	(1.914)	(1.877)	36,8	-1,9%
PASSIVO TOTAL	10.041	10.272	10.557	10.490	10.717	10.914	12.132	11.856	11.669	11.898	12.110	12.765	12.987	221,5	1,7%

Considerações quanto a análise do Balanço Patrimonial (Passivo e Patrimônio Líquido – Obrigações com terceiros e sócios):

Em abril de 2022 o grupo de contas do Passivo Circulante apresentou aumento de R\$ 184,7 mil.



DEMONSTRAÇÃO DE RESULTADOS

Mensal	abr/21	mai/21	jun/21	jul/21	ago/21	set/21	out/21	nov/21	dez/21	jan/22	fev/22	mar/22	abr/22	Varição Mensal abr/22 - mar/22	Var. %
RECEITAS BRUTAS	168,0	183,6	151,1	220,2	162,6	256,2	108,7	171,1	374,0	482,3	252,2	155,6	367,8	212,1	136,3%
Receita de Serviços Prestados	(0,1)	70,9	51,0	85,5	112,2	167,8	63,7	122,1	264,0	175,3	145,1	81,6	199,3	117,7	144,3%
Receitas com Incentivos	168,1	112,7	100,2	134,7	50,5	88,3	45,0	49,0	110,0	307,0	107,1	74,1	168,5	94,4	127,5%
IMPOSTOS S/ VENDAS	(5,8)	(6,2)	(4,7)	(8,2)	(12,4)	(18,0)	(5,6)	(14,2)	(31,8)	(18,4)	(19,1)	(10,9)	(26,9)	(15,9)	145,9%
RECEITA OPERACIONAL LIQUIDA (ROL)	162,2	177,3	146,4	212,1	150,3	238,2	103,0	156,9	342,2	463,9	233,0	144,7	340,9	196,2	135,6%
DESPESAS GERAIS	(161,1)	(176,5)	(177,3)	(201,3)	(212,4)	(197,7)	(387,7)	(94,4)	(335,7)	(250,6)	(241,5)	(268,6)	(287,5)	(18,9)	7,1%
RESULTADO DO EXERCÍCIO	-	-	-	-	-	-	-	-	-	-	-	-	-	-	0,0%
RESULTADO FINANCEIRO	(2,4)	(0,8)	(0,7)	(0,7)	(0,9)	(0,7)	(3,0)	(12,5)	(12,1)	(13,9)	(12,1)	(3,1)	(16,6)	(13,5)	438,7%
Receitas Financeiras	-	-	-	-	-	-	-	-	-	-	-	-	-	-	0,0%
Despesas Financeiras	(2,4)	(0,8)	(0,7)	(0,7)	(0,9)	(0,7)	(3,0)	(12,5)	(12,1)	(13,9)	(12,1)	(3,1)	(16,6)	(13,5)	438,7%
RECEITAS NÃO OPERACIONAIS	93,9	89,2	146,6	157,3	134,9	68,7	296,2	181,6	(46,5)	-	-	-	-	-	0,0%
RESULTADO LÍQUIDO DO EXERCÍCIO	92,6	89,2	115,0	167,3	71,9	108,5	8,5	231,6	(52,1)	199,4	(20,6)	(126,9)	36,8	163,7	-129,0%
% sobre Lucro	57%	50%	79%	79%	48%	46%	8%	148%	-15%	43%	-9%	-88%	11%	83%	

Após analisar os Demonstrativos de Resultados da empresa, seguem abaixo as considerações:

No mês em análise apresentou Receita bruta de R\$ 367,8 mil.

Em abril de 2022 apresentou lucro de R\$ 36,8 mil.

