



NASSER DE MELO

ADVOGADOS ASSOCIADOS

RMA - DPR Turismo LTDA.

Competência: Agosto de 2021



Documento assinado digitalmente, conforme MP nº 2.200-2/2001, Lei nº 11.419/2006, resolução do Projudi, do TJPR/OE
Validação deste em <https://projudi.tjpr.jus.br/projudi/> - Identificador: PJ5TP HB9D4 X3SKX W8PJJD

SUMÁRIO

☐ **Considerações Iniciais**

☐ **Apresentação das unidades**

1) DPR Turismo Ltda - 73.506.453/0001-68

2) DPR Turismo Ltda – 73.506.453/0004-00

3) DPR Turismo Ltda – 73.506.653/0005-91

Postos de atendimento

1) Empresa Furukawa Electric Latam

2) Empresa Valmet



CONSIDERAÇÕES INICIAIS

Excelentíssima Senhora Doutora Juíza de Direito da 2ª Vara de Falências e Recuperação Judicial do Foro Central da Comarca da Região Metropolitana de Curitiba - PR

Processo nº 0004381-62.2020.8.16.0185

Alexandre Correa Nasser de Melo, nomeado Administrador Judicial no processo supracitado, em cumprimento ao Art. 22, inciso II, alínea "C" da Lei 11.101/05, vem, respeitosamente, à presença de Vossa Excelência, à presença de Vossa Excelência, apresentar o Relatório Mensal de Atividades.

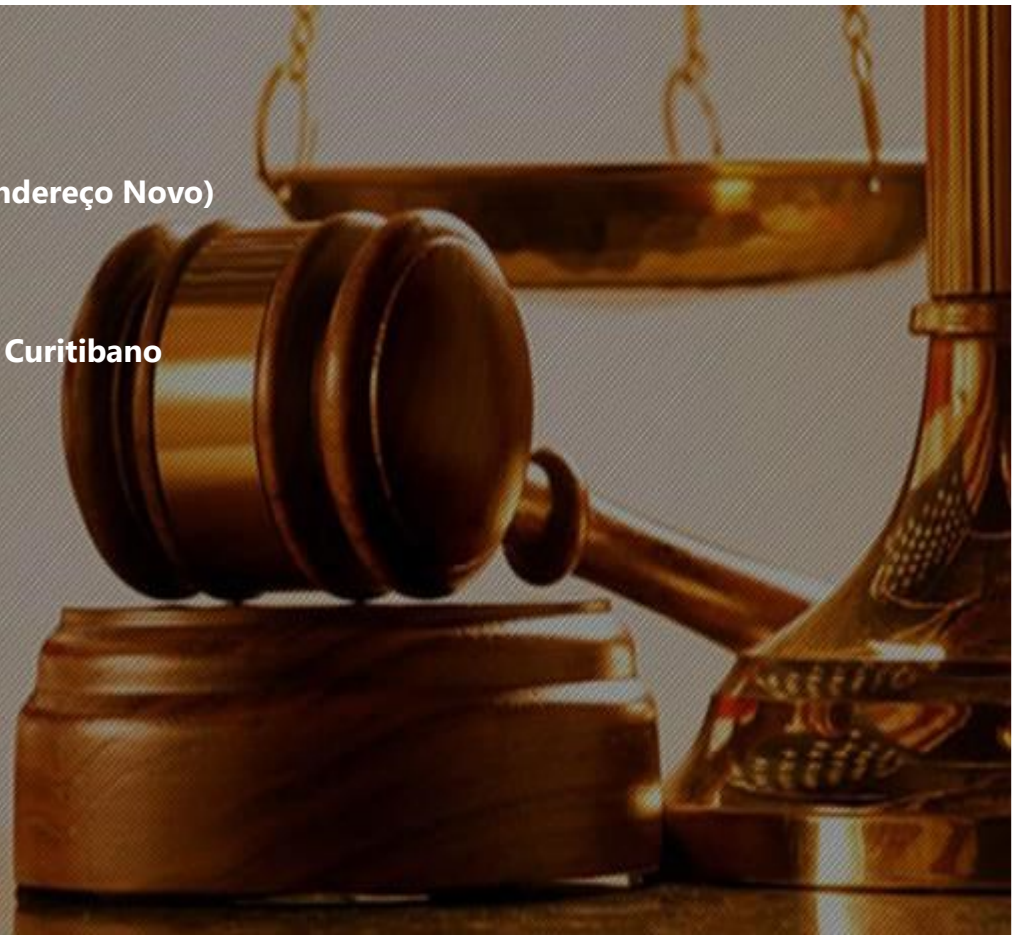
Este relatório, denominado "Relatório Mensal de Atividades - RMA", foi elaborado com as informações quantitativas e qualitativas fornecidas pelas Recuperandas apresentadas em setembro de 2021, contemplando as análises do mês de agosto de 2021.

- **DPR Turismo Ltda – Curitiba / PR – 73.506.453/0001-68;**
- **DPR Turismo Ltda – Curitiba / PR – 73.506.453/0004-00;**
- **DPR Turismo Ltda – Curitiba / PR – 73.506.453/0005-91;**
- **Posto de atendimento na empresa Furukawa Electric Latam;**
- **Posto de Atendimento na empresa Valmet.**



INFORMAÇÕES GERAIS

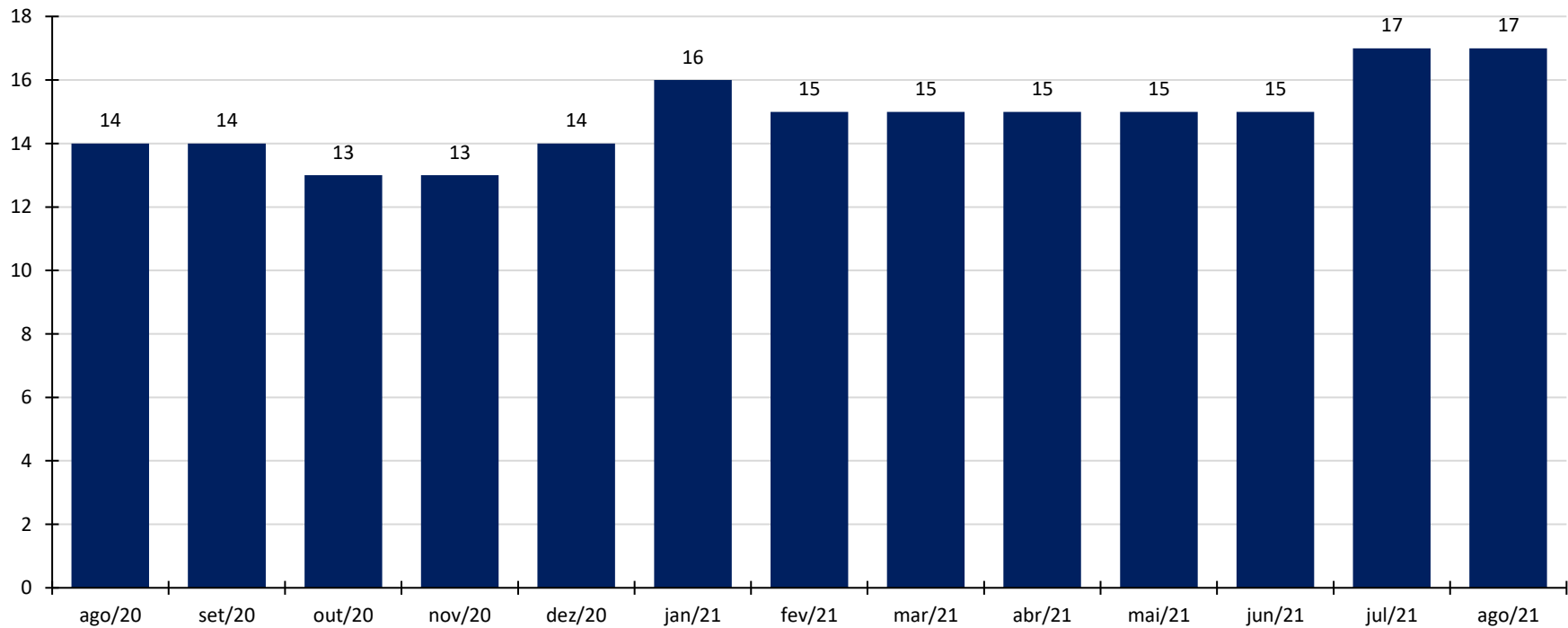
- **Matriz - 73.506.453/0001-68**
Rua Dom Pedro II, nº 414 – Batel (Endereço Antigo)
Rua André de Barros, 226 - Sala 610-611 – Centro (Endereço Novo)
- **Filial - 73.506.453/0004-00**
Av. Presidente Getúlio Vargas, 2857 – Sala 02 – Clube Curitibano
- **Filial - 73.506.453/0005-91**
Rua Presidente Faria, 421 – Conj. 16 - Centro
- **POSTOS DE ATENDIMENTO**
Empresa Furukawa Electric Latam
Empresa VALMET



QUADRO DE FUNCIONÁRIOS

A Recuperanda manteve a relação de **17** colaboradores no mês de agosto de 2021.

Evolução número total de colaboradores



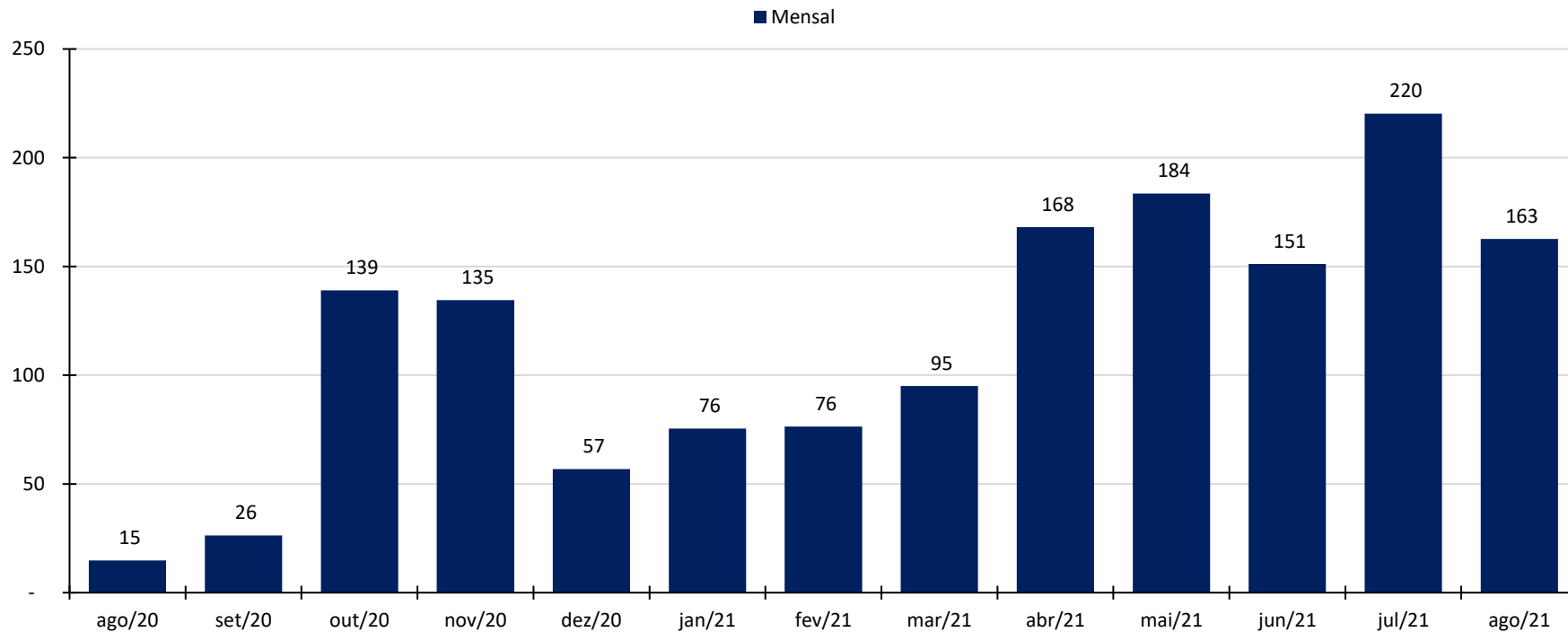
Fonte: Total folha de pagamento considerando 2 pró-labores.



FATURAMENTO

No mês de agosto de 2021 a Recuperanda apresentou receitas com prestação de serviço de R\$ 163 mil, totalizando R\$ 1,1 milhão no ano de 2021.

Receita Operacional Bruta sem Devoluções
R\$ em milhares

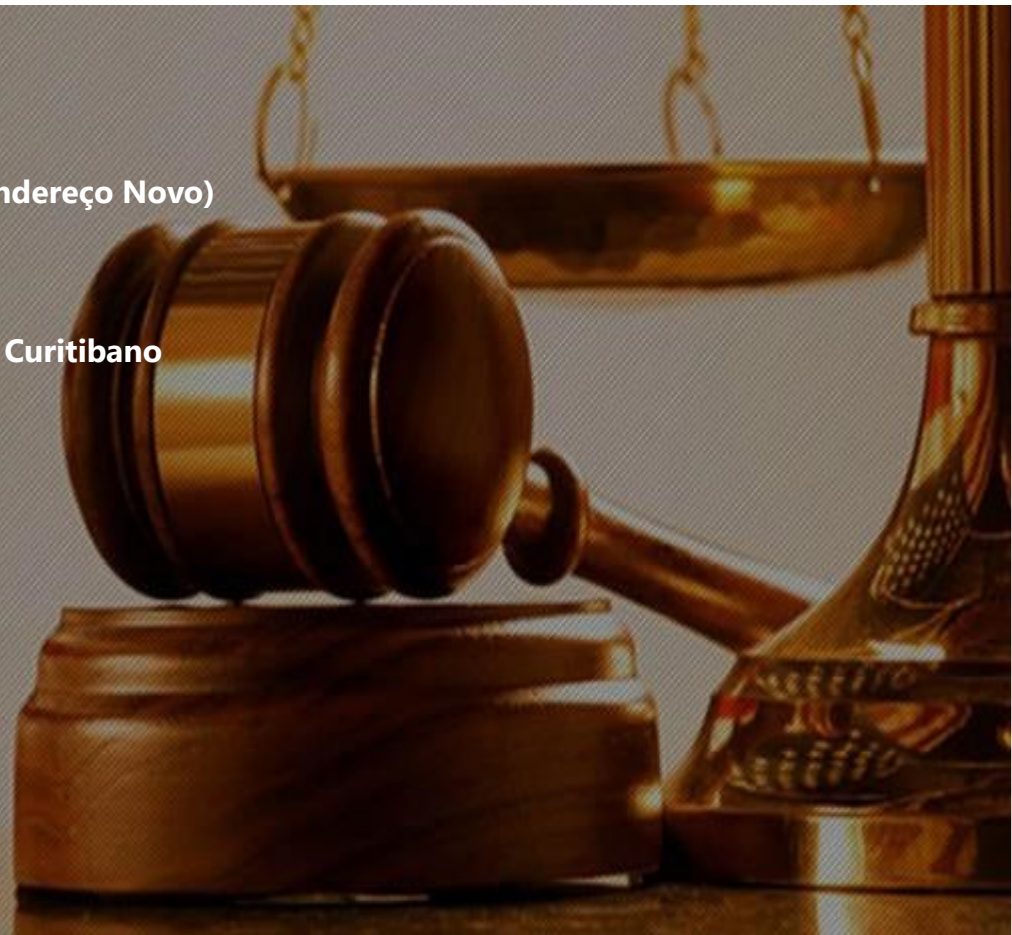


Fonte: Demonstrações contábeis.



ANÁLISE DAS DEMONSTRAÇÕES CONTÁBEIS

- **Matriz - 73.506.453/0001-68**
Rua Dom Pedro II, nº 414 – Batel (Endereço Antigo)
Rua André de Barros, 226 - Sala 610-611 – Centro (Endereço Novo)
- **Filial - 73.506.453/0004-00**
Av. Presidente Getúlio Vargas, 2857 – Sala 02 – Clube Curitibano
- **Filial - 73.506.453/0005-91**
Rua Presidente Faria, 421 – Conj. 16 - Centro
- **POSTOS DE ATENDIMENTO**
Empresa Furukawa Electric Latam
Empresa VALMET



ATIVO

BALANÇO PATRIMONIAL (R\$ em mil)

ATIVO	ago/20	set/20	out/20	nov/20	dez/20	jan/21	fev/21	mar/21	abr/21	mai/21	jun/21	jul/21	ago/21	Varição Mensal ago/21 - jul/21
ATIVO CIRCULANTE TOTAL	2.350	2.192	2.237	2.121	2.169	2.089	2.105	2.213	2.247	2.478	2.762	2.695	2.922	227
CAIXA	4	8	12	12	31	31	31	31	30	30	30	34	34	-
BANCOS E APLICAÇÕES	529	424	361	307	161	226	262	356	414	298	518	443	521	78
CRÉDITOS P/VENDAS E SERVIÇOS	1.818	1.759	1.863	1.773	1.970	1.826	1.806	1.820	1.796	2.144	2.207	2.212	2.360	149
OUTROS CREDITOS	-	-	-	-	-	-	-	-	-	-	-	-	-	-
ADIANTAMENTOS A FUNCIONÁRIOS	-	-	2	29	6	6	6	6	6	6	6	6	6	-
ATIVO NÃO CIRCULANTE TOTAL	8.151	7.842	7.842	7.842	7.794	7.794	7.794	7.794	7.794	7.794	7.794	7.794	7.794	-
PROV. PERDA CLIENTES DUVIDOSA	966	966	966	966	966	966	966	966	966	966	966	966	966	-
ATIVO PERMANENTE	7.185	6.876	6.876	6.876	6.828	6.828	6.828	6.828	6.828	6.828	6.828	6.828	6.828	-
Investimentos	2	2	2	2	2	2	2	2	2	2	2	2	2	-
Imobilizado	778	469	469	469	469	469	469	469	469	469	469	469	469	-
Depreciações Acumuladas	(11)	(11)	(11)	(11)	(58)	(58)	(58)	(58)	(58)	(58)	(58)	(58)	(58)	-
Intangível	3.966	3.966	3.966	3.966	3.965	3.965	3.965	3.965	3.965	3.965	3.965	3.965	3.965	-
Demandas Contingencias Fiscais	2.450	2.450	2.450	2.450	2.450	2.450	2.450	2.450	2.450	2.450	2.450	2.450	2.450	-
ATIVO TOTAL	10.501	10.034	10.079	9.963	9.963	9.884	9.899	10.008	10.041	10.272	10.557	10.490	10.717	227

Considerações quanto a análise do Balanço Patrimonial (Ativo – Bens e Direitos):

Em agosto de 2021 o grupo de contas do Ativo Circulante apresentou aumento de R\$ 227 mil. As contas que apresentaram variações relevantes foram; Bancos e aplicações +R\$ 78,5 mil e Créditos p/ vendas e serviços +R\$ 148,5 mil.



PASSIVO

BALANÇO PATRIMONIAL (R\$ em mil)

PASSIVO	ago/20	set/20	out/20	nov/20	dez/20	jan/21	fev/21	mar/21	abr/21	mai/21	jun/21	jul/21	ago/21	Varição Mensal ago/21 - jul/21
PASSIVO CIRCULANTE TOTAL	8.453	7.996	8.069	7.982	8.029	7.980	8.011	8.116	8.057	8.199	8.368	8.134	8.289	155
OBRIGAÇÕES COMERCIAIS	2.468	2.379	2.462	2.396	2.446	2.407	2.428	2.545	2.493	2.634	2.872	2.712	2.861	149
OBRIGAÇÕES TRABALHISTAS	471	466	463	454	447	448	458	448	439	434	430	438	439	1
OBRIGAÇÕES FISCAIS/SOCIAIS	130	130	131	131	135	134	133	131	133	139	142	145	149	4
EMPRÉSTIMOS E FINANCIAMENTOS	5.384	5.021	5.014	5.002	5.002	4.992	4.992	4.992	4.992	4.992	4.924	4.839	4.840	1
PASSIVO NÃO CIRCULANTE TOTAL	2.450	2.450	2.450	2.450	2.450	2.450	2.450	2.450	2.450	2.450	2.450	2.450	2.450	-
CONTINGÊNCIAS FISCAIS	2.450	2.450	2.450	2.450	2.450	2.450	2.450	2.450	2.450	2.450	2.450	2.450	2.450	-
PATRIMÔNIO LÍQUIDO TOTAL	(402)	(412)	(440)	(469)	(516)	(547)	(562)	(559)	(466)	(377)	(262)	(94)	(23)	72
CAPITAL SOCIAL	500	500	500	500	500	500	500	500	500	500	500	500	500	-
RESERVAS	950	950	950	950	950	950	950	950	950	950	950	950	950	-
LUCROS OU PREJUÍZOS ACUMULADOS	(689)	(689)	(689)	(689)	(689)	-	-	-	-	-	-	-	-	-
RESULTADO DO EXERCÍCIO	(1.163)	(1.173)	(1.201)	(1.230)	(1.277)	(1.997)	(2.012)	(2.009)	(1.916)	(1.827)	(1.712)	(1.545)	(1.473)	72
PASSIVO TOTAL	10.501	10.034	10.079	9.963	9.963	9.884	9.899	10.008	10.041	10.272	10.557	10.490	10.717	227

Considerações quanto a análise do Balanço Patrimonial (Passivo e Patrimônio Líquido – Obrigações com terceiros e sócios):

Em agosto de 2021 o grupo de contas do Passivo Circulante apresentou aumento de R\$ 155 mil. As contas que apresentaram variações relevantes foram; Obrigações comerciais +R\$ 149,2 mil.



DEMONSTRAÇÃO DE RESULTADOS

Mensal	ago/20	set/20	out/20	nov/20	dez/20	jan/21	fev/21	mar/21	abr/21	mai/21	jun/21	jul/21	ago/21	Varição Mensal ago/21 - jul/21
RECEITAS BRUTAS	14,9	26,3	139,0	134,6	56,8	75,5	76,4	94,9	168,0	183,6	151,1	220,2	162,6	(58)
Receita de Serviços Prestados	14,9	16,8	29,1	30,8	31,1	75,5	76,4	34,5	(0,1)	70,9	51,0	85,5	112,2	27
Receitas com Incentivos	-	9,6	109,9	103,8	25,7	-	-	60,4	168,1	112,7	100,2	134,7	50,5	(84)
IMPOSTOS S/ VENDAS	(2,1)	(3,1)	(4,0)	(4,2)	(4,1)	(6,3)	(5,1)	(3,8)	(5,8)	(6,2)	(4,7)	(8,2)	(12,4)	(4)
RECEITA OPERACIONAL LÍQUIDA (ROL)	12,8	23,2	135,0	130,4	52,6	69,2	71,3	91,2	162,2	177,3	146,4	212,1	150,3	(62)
DESPESAS GERAIS	(133,9)	(140,0)	(162,9)	(157,5)	(253,5)	(164,4)	(181,8)	(178,0)	(161,1)	(176,5)	(177,3)	(201,3)	(212,4)	(11)
RESULTADO DO EXERCÍCIO	-	-	-	-	-	-	-	-	-	-	-	-	-	-
RESULTADO FINANCEIRO	(41,8)	106,6	(0,2)	(1,6)	154,1	(0,7)	(3,3)	-	(2,4)	(0,8)	(0,7)	(0,7)	(0,9)	(0)
Receitas Financeiras	13,1	118,5	-	-	155,2	-	-	-	-	-	-	-	-	-
Despesas Financeiras	(54,9)	(11,9)	(0,2)	(1,6)	(1,2)	(0,7)	(3,3)	-	(2,4)	(0,8)	(0,7)	(0,7)	(0,9)	(0)
RECEITAS NÃO OPERACIONAIS	-	0,05	-	-	-	65,1	99,0	89,8	93,9	89,2	146,6	157,3	134,9	(22)
RESULTADO LÍQUIDO DO EXERCÍCIO	(163,0)	(10,2)	(28,1)	(28,7)	(46,8)	(30,8)	(14,8)	2,9	92,6	89,2	115,0	167,3	71,9	(95)
% sobre Lucro	-1275%	-44%	-21%	-22%	-89%	-44%	-21%	3%	57%	50%	79%	79%	48%	24%

Após analisar os Demonstrativos de Resultados da empresa, seguem abaixo as considerações:

No mês em análise apresentou Receita bruta de R\$ 162,6 mil, e +R\$ 150,3 mil gerado por Receitas não operacionais.

Em agosto de 2021 apresentou lucro de R\$ 71,9 mil.

