



# NASSER DE MELO

ADVOGADOS ASSOCIADOS

**RMA - DPR Turismo LTDA.**

Competência: Dezembro de 2022



Documento assinado digitalmente, conforme MP nº 2.200-2/2001, Lei nº 11.419/2006, resolução do Projudi, do TJPR/OE  
Validação deste em <https://projudi.tjpr.jus.br/projudi/> - Identificador: PJLBT 2PYJH 8U2VE G9DUD

# SUMÁRIO

**Considerações Iniciais**

**Apresentação das unidades**

1) DPR Turismo Ltda - 73.506.453/0001-68

2) DPR Turismo Ltda – 73.506.453/0004-00

3) DPR Turismo Ltda – 73.506.653/0005-91

**Postos de atendimento**

1) Empresa Furukawa Electric Latam

2) Empresa Valmet





# CONSIDERAÇÕES INICIAIS

**Excelentíssima Senhora Doutora Juíza de Direito da 2ª Vara de Falências e Recuperação Judicial do Foro Central da Comarca da Região Metropolitana de Curitiba - PR**

*Processo nº 0004381-62.2020.8.16.0185*

Alexandre Correa Nasser de Melo, nomeado Administrador Judicial no processo supracitado, em cumprimento ao Art. 22, inciso II, alínea "C" da Lei 11.101/05, vem, respeitosamente, à presença de Vossa Excelência, apresentar o Relatório Mensal de Atividades.

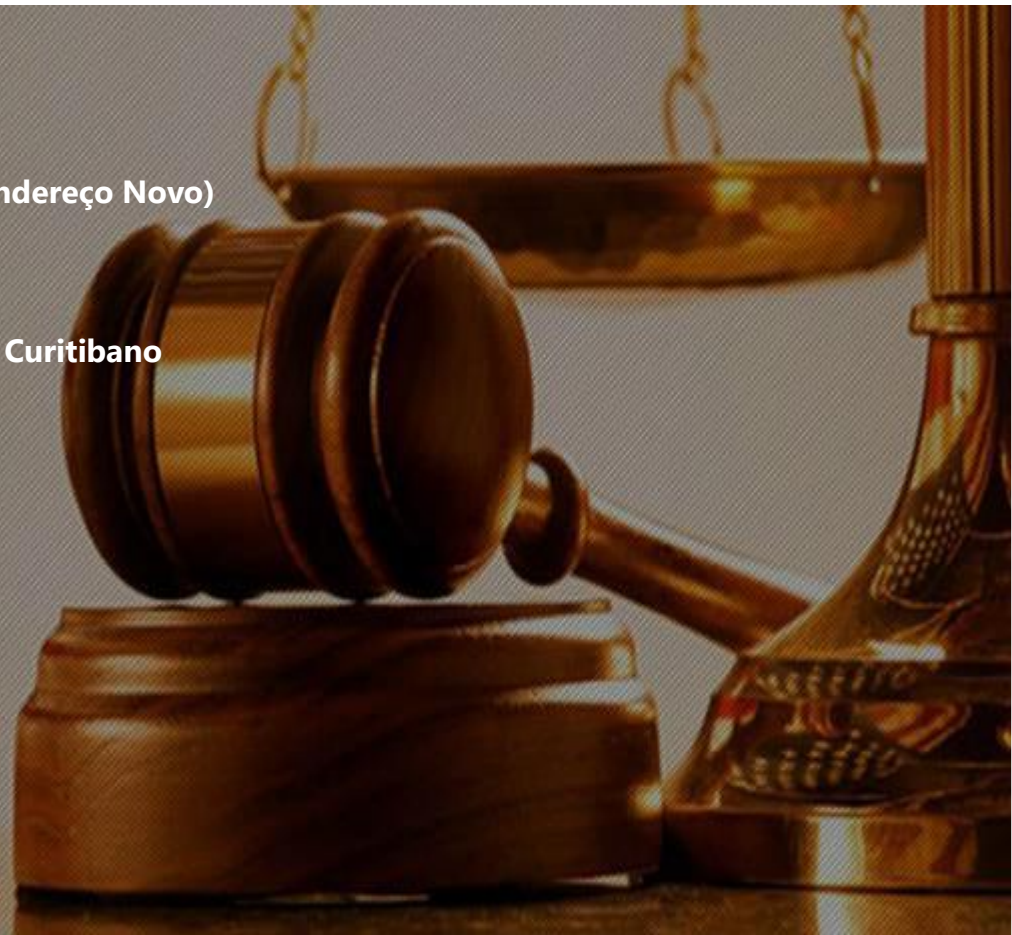
Este relatório, denominado "Relatório Mensal de Atividades - RMA", foi elaborado com as informações quantitativas e qualitativas fornecidas pelas Recuperandas apresentadas em dezembro de 2022, contemplando as análises do mês de novembro de 2022.

- **DPR Turismo Ltda – Curitiba / PR – 73.506.453/0001-68;**
- **DPR Turismo Ltda – Curitiba / PR – 73.506.453/0004-00;**
- **DPR Turismo Ltda – Curitiba / PR – 73.506.453/0005-91;**
- **Posto de atendimento na empresa Furukawa Electric Latam;**
- **Posto de Atendimento na empresa Valmet.**



# INFORMAÇÕES GERAIS

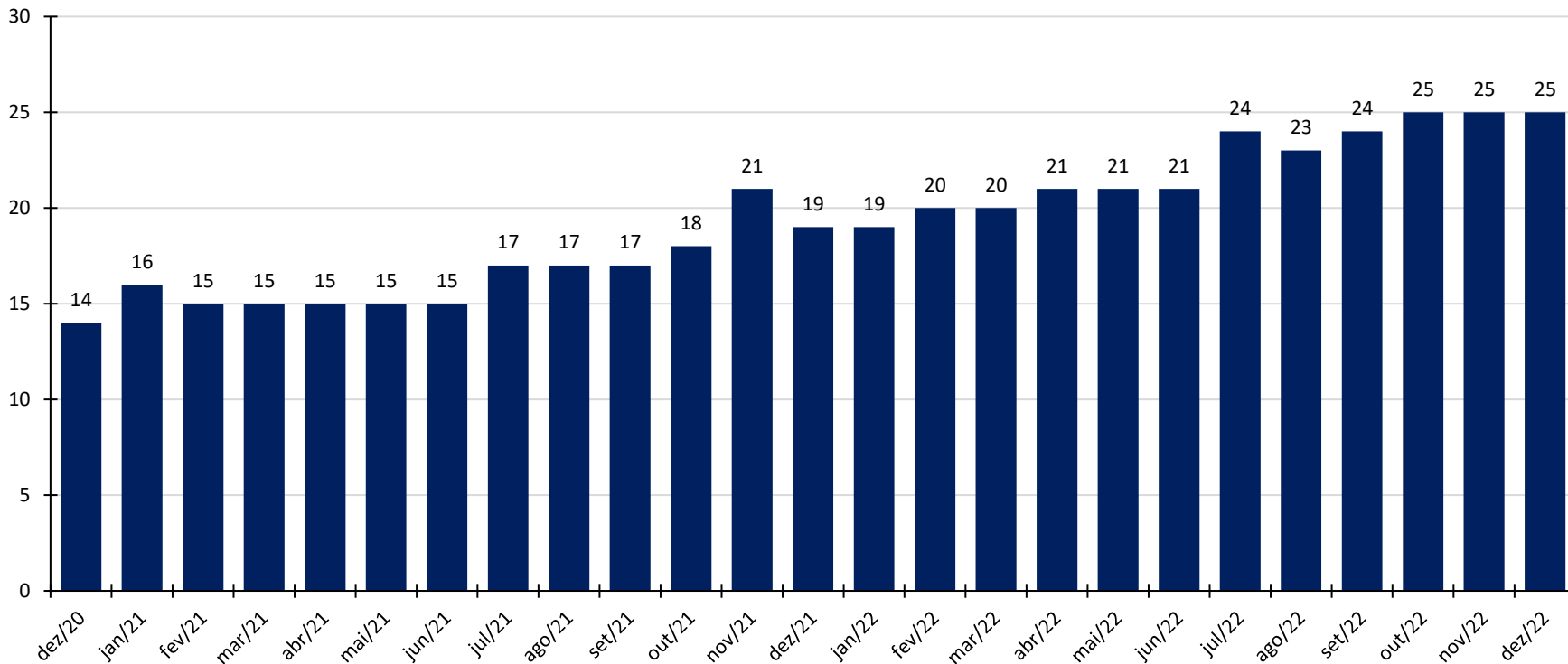
- **Matriz - 73.506.453/0001-68**  
Rua Dom Pedro II, nº 414 – Batel (Endereço Antigo)  
Rua André de Barros, 226 - Sala 610-611 – Centro (Endereço Novo)
- **Filial - 73.506.453/0004-00**  
Av. Presidente Getúlio Vargas, 2857 – Sala 02 – Clube Curitibano
- **Filial - 73.506.453/0005-91**  
Rua Presidente Faria, 421 – Conj. 16 - Centro
- **POSTOS DE ATENDIMENTO**  
Empresa Furukawa Electric Latam  
Empresa VALMET



# QUADRO DE FUNCIONÁRIOS

A Recuperanda apresentou a relação de **25** colaboradores no mês de dezembro de 2022.

Evolução número total de colaboradores



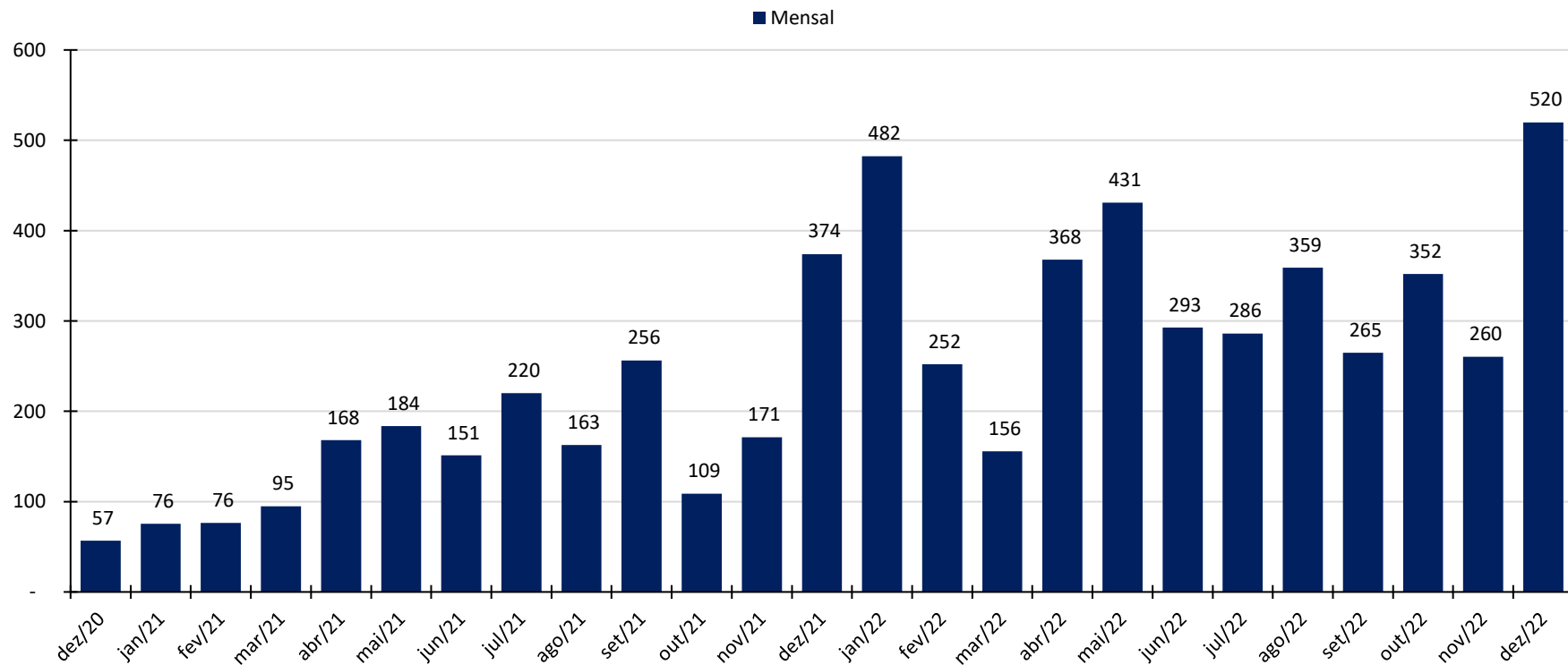
Fonte: Total folha de pagamento considerando 2 pró-labores.



# FATURAMENTO

No mês de dezembro de 2022 a Recuperanda apresentou receitas com prestação de serviço de R\$ 520 mil, totalizando R\$ 4,0 milhões no ano de 2022.

**Receita Operacional Bruta sem Devoluções**  
R\$ em milhares



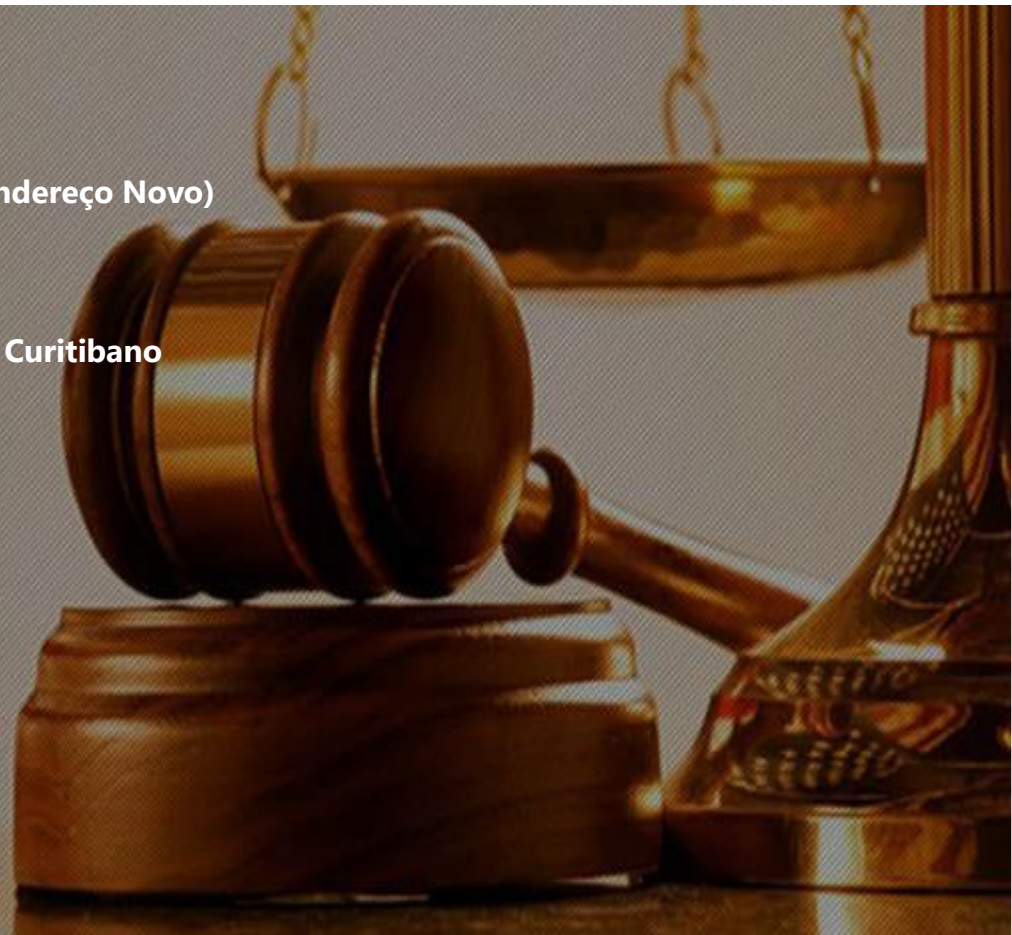
Fonte: Demonstrações contábeis.





# ANÁLISE DAS DEMONSTRAÇÕES CONTÁBEIS

- **Matriz - 73.506.453/0001-68**  
Rua Dom Pedro II, nº 414 – Batel (Endereço Antigo)  
Rua André de Barros, 226 - Sala 610-611 – Centro (Endereço Novo)
- **Filial - 73.506.453/0004-00**  
Av. Presidente Getúlio Vargas, 2857 – Sala 02 – Clube Curitibano
- **Filial - 73.506.453/0005-91**  
Rua Presidente Faria, 421 – Conj. 16 - Centro
- **POSTOS DE ATENDIMENTO**  
Empresa Furukawa Electric Latam  
Empresa VALMET



ATIVO

BALANÇO PATRIMONIAL (R\$ em mil)

ATIVO	dez/21	jan/22	fev/22	mar/22	abr/22	mai/22	jun/22	jul/22	Ago/22	set/22	out/22	nov/22	dez/22	Varição Mensal dez/22 - nov/22	Var. %
<b>ATIVO CIRCULANTE TOTAL</b>	<b>3.922</b>	<b>4.151</b>	<b>4.363</b>	<b>5.018</b>	<b>5.239</b>	<b>5.311</b>	<b>5.237</b>	<b>5.242</b>	<b>5.677</b>	<b>5.515</b>	<b>5.965</b>	<b>5.763</b>	<b>5.398</b>	<b>(364,5)</b>	<b>-6,3%</b>
CAIXA	32	40	40	44	44	44	44	45	45	45	45	45	49	4,1	9,0%
BANCOS E APLICAÇÕES	628	522	551	743	538	808	681	792	829	850	1.116	997	864	(133,8)	-13,4%
CRÉDITOS P/VENDAS E SERVIÇOS	2.672	3.012	3.204	3.666	4.104	3.916	3.991	3.847	4.257	4.109	4.303	4.181	4.009	(171,6)	-4,1%
ADIANTAMENTOS A FUNCIONÁRIOS	6	6	6	6	6	6	6	6	6	6	6	55	3	(52,2)	-94,5%
OUTROS CRÉDITOS	584	572	561	559	547	536	515	552	540	506	495	484	473	(11,0)	-2,3%
<b>ATIVO NÃO CIRCULANTE TOTAL</b>	<b>7.747</b>	<b>7.747</b>	<b>7.747</b>	<b>7.747</b>	<b>7.747</b>	<b>7.748</b>	<b>7.749</b>	<b>7.749</b>	<b>7.750</b>	<b>7.751</b>	<b>7.753</b>	<b>7.754</b>	<b>7.707</b>	<b>(46,9)</b>	<b>-0,6%</b>
PROV. PERDA CLIENTES DUVIDOSA	966	966	966	966	966	966	966	966	966	966	966	966	966	-	0,0%
ATIVO PERMANENTE	6.781	6.781	6.781	6.781	6.781	6.782	6.783	6.783	6.784	6.785	6.787	6.788	6.741	(46,9)	-0,7%
Investimentos	2	2	2	2	2	2	2	2	2	2	2	2	2	-	0,0%
Imobilizado	464	464	464	464	464	465	466	466	467	467	470	471	471	0,6	0,1%
Depreciações Acumuladas	(99)	(99)	(99)	(99)	(99)	(99)	(99)	(99)	(99)	(99)	(99)	(99)	(146)	(46,6)	47,0%
Intangível	3.964	3.964	3.964	3.964	3.964	3.964	3.964	3.964	3.964	3.964	3.964	3.964	3.964	(0,9)	0,0%
Demandas Contingencias Fiscais	2.450	2.450	2.450	2.450	2.450	2.450	2.450	2.450	2.450	2.450	2.450	2.450	2.450	-	0,0%
<b>ATIVO TOTAL</b>	<b>11.669</b>	<b>11.898</b>	<b>12.110</b>	<b>12.765</b>	<b>12.987</b>	<b>13.059</b>	<b>12.986</b>	<b>12.991</b>	<b>13.427</b>	<b>13.266</b>	<b>13.718</b>	<b>13.516</b>	<b>13.105</b>	<b>(411,3)</b>	<b>-3,0%</b>

**Considerações quanto a análise do Balanço Patrimonial (Ativo – Bens e Direitos):**

Em dezembro de 2022 o grupo de contas do Ativo Circulante apresentou redução de R\$ 364,5 mil.





## PASSIVO

BALANÇO PATRIMONIAL (R\$ em mil)

PASSIVO	dez/21	jan/22	fev/22	mar/22	abr/22	mai/22	jun/22	jul/22	ago/22	set/22	out/22	nov/22	dez/22	Varição Mensal dez/22 - nov/22	Var. %
<b>PASSIVO CIRCULANTE TOTAL</b>	<b>8.945</b>	<b>8.975</b>	<b>9.207</b>	<b>9.989</b>	<b>10.174</b>	<b>9.328</b>	<b>9.348</b>	<b>9.531</b>	<b>9.957</b>	<b>9.868</b>	<b>10.299</b>	<b>10.216</b>	<b>9.800</b>	<b>(415,3)</b>	<b>-4,1%</b>
OBRIGAÇÕES COMERCIAIS	3.310	3.475	3.838	4.769	5.046	5.274	5.406	5.611	6.156	6.204	6.738	6.707	6.418	(289,7)	-4,3%
OBRIGAÇÕES TRABALHISTAS	292	238	181	122	110	99	87	110	73	52	42	60	46	(14,2)	-23,5%
OBRIGAÇÕES FISCAIS/SOCIAIS	146	132	132	122	137	160	148	189	194	164	159	162	148	(13,6)	-8,4%
EMPRÉSTIMOS E FINANCIAMENTOS	5.171	5.103	5.030	4.955	4.860	3.774	3.687	3.600	3.514	3.427	3.340	3.265	3.167	(97,8)	-3,0%
LUCROS A DISTRIBUIR	26	26	26	21	21	21	21	21	21	21	21	21	21	-	0,0%
<b>PASSIVO NÃO CIRCULANTE TOTAL</b>	<b>2.450</b>	<b>2.450</b>	<b>2.450</b>	<b>2.450</b>	<b>2.450</b>	<b>3.324</b>	<b>3.324</b>	<b>3.324</b>	<b>3.324</b>	<b>3.324</b>	<b>3.324</b>	<b>3.324</b>	<b>3.324</b>	<b>-</b>	<b>0,0%</b>
EMPRÉSTIMOS E FINANCIAMENTOS	-	-	-	-	-	874	874	874	874	874	874	874	874	-	0,0%
CONTINGÊNCIAS FISCAIS	2.450	2.450	2.450	2.450	2.450	2.450	2.450	2.450	2.450	2.450	2.450	2.450	2.450	-	0,0%
<b>PATRIMÔNIO LÍQUIDO TOTAL</b>	<b>274</b>	<b>473</b>	<b>453</b>	<b>326</b>	<b>363</b>	<b>407</b>	<b>313</b>	<b>137</b>	<b>146</b>	<b>74</b>	<b>95</b>	<b>(23)</b>	<b>(19)</b>	<b>4,0</b>	<b>-17,0%</b>
CAPITAL SOCIAL	500	500	500	500	500	500	500	500	500	500	500	500	500	-	0,0%
RESERVAS	950	1.740	1.740	1.740	1.740	1.740	1.740	1.740	1.740	1.740	1.740	1.740	1.740	-	0,0%
RESULTADO DO EXERCÍCIO	(1.176)	(1.767)	(1.787)	(1.914)	(1.877)	(1.833)	(1.927)	(2.103)	(2.094)	(2.166)	(2.145)	(2.263)	(2.259)	4,0	-0,2%
<b>PASSIVO TOTAL</b>	<b>11.669</b>	<b>11.898</b>	<b>12.110</b>	<b>12.765</b>	<b>12.987</b>	<b>13.059</b>	<b>12.986</b>	<b>12.991</b>	<b>13.427</b>	<b>13.266</b>	<b>13.718</b>	<b>13.516</b>	<b>13.105</b>	<b>(411,3)</b>	<b>-3,0%</b>

### Considerações quanto a análise do Balanço Patrimonial (Passivo e Patrimônio Líquido – Obrigações com terceiros e sócios):

Em dezembro de 2022 o grupo de contas do Passivo Circulante apresentou redução de R\$ 415,3 mil.



## DEMONSTRAÇÃO DE RESULTADOS

Mensal	dez/21	jan/22	fev/22	mar/22	abr/22	mai/22	jun/22	jul/22	ago/22	set/22	out/22	nov/22	dez/22	Variação Mensal dez/22 - nov/22	Var. %
<b>RECEITAS BRUTAS</b>	374,0	482,3	252,2	155,6	367,8	431,1	292,6	286,2	359,0	264,8	352,1	260,4	519,8	259,4	99,6%
Receita de Serviços Prestados	264,0	175,3	145,1	81,6	199,3	366,2	273,1	154,4	227,3	183,9	166,5	156,4	101,6	(54,8)	-35,1%
Receitas com Incentivos	110,0	307,0	107,1	74,1	168,5	64,8	19,5	131,7	131,7	80,8	185,6	104,0	418,2	314,2	302,1%
<b>IMPOSTOS S/ VENDAS</b>	(31,8)	(18,4)	(19,1)	(10,9)	(26,9)	(50,2)	(38,7)	(23,0)	(34,3)	(28,3)	(25,7)	(24,5)	(16,0)	8,5	-34,7%
<b>RECEITA OPERACIONAL LÍQUIDA (ROL)</b>	342,2	463,9	233,0	144,7	340,9	380,9	253,9	263,1	324,7	236,5	326,4	235,9	503,8	267,9	113,6%
<b>DESPESAS GERAIS</b>	(335,7)	(250,6)	(241,5)	(268,6)	(287,5)	(322,7)	(324,3)	(426,1)	(303,0)	(291,7)	(292,8)	(339,6)	(485,2)	(145,7)	42,9%
<b>RESULTADO DO EXERCÍCIO</b>	-	-	-	-	-	-	-	-	-	-	-	-	-	-	0,0%
<b>RESULTADO FINANCEIRO</b>	(12,1)	(13,9)	(12,1)	(3,1)	(16,6)	(14,1)	(23,1)	(13,5)	(13,6)	(14,9)	(13,2)	(14,6)	(14,6)	(0,0)	0,0%
Receitas Financeiras	-	-	-	-	-	-	-	-	-	-	-	-	-	-	0,0%
Despesas Financeiras	(12,1)	(13,9)	(12,1)	(3,1)	(16,6)	(14,1)	(23,1)	(13,5)	(13,6)	(14,9)	(13,2)	(14,6)	(14,6)	(0,0)	0,0%
<b>RECEITAS NÃO OPERACIONAIS</b>	(46,5)	-	-	-	-	-	-	-	-	-	-	-	-	-	0,0%
<b>RESULTADO LÍQUIDO DO EXERCÍCIO</b>	(52,1)	199,4	(20,6)	(126,9)	36,8	44,0	(93,5)	(176,5)	8,0	(70,2)	20,4	(118,3)	4,0	122,3	-103,4%
<b>% sobre Lucro</b>	-15%	43%	-9%	-88%	11%	12%	-37%	-67%	2%	-30%	6%	-50%	1%		

### Após analisar os Demonstrativos de Resultados da empresa, seguem abaixo as considerações:

No mês em análise apresentou Receita bruta de R\$ 519,8 mil.

Em dezembro de 2022 apresentou lucro de R\$ 4,0 mil.

