



NASSER DE MELO

ADVOGADOS ASSOCIADOS

RMA - DPR Turismo LTDA.

Competência: Fevereiro de 2022



Documento assinado digitalmente, conforme MP nº 2.200-2/2001, Lei nº 11.419/2006, resolução do Projudi, do TJPR/OE
Validação deste em <https://projudi.tjpr.jus.br/projudi/> - Identificador: PJD8H 7PU8X GLLUX WE4BU

SUMÁRIO

Considerações Iniciais

Apresentação das unidades

1) DPR Turismo Ltda - 73.506.453/0001-68

2) DPR Turismo Ltda – 73.506.453/0004-00

3) DPR Turismo Ltda – 73.506.653/0005-91

Postos de atendimento

1) Empresa Furukawa Electric Latam

2) Empresa Valmet



CONSIDERAÇÕES INICIAIS

Excelentíssima Senhora Doutora Juíza de Direito da 2ª Vara de Falências e Recuperação Judicial do Foro Central da Comarca da Região Metropolitana de Curitiba - PR

Processo nº 0004381-62.2020.8.16.0185

Alexandre Correa Nasser de Melo, nomeado Administrador Judicial no processo supracitado, em cumprimento ao Art. 22, inciso II, alínea "C" da Lei 11.101/05, vem, respeitosamente, à presença de Vossa Excelência, apresentar o Relatório Mensal de Atividades.

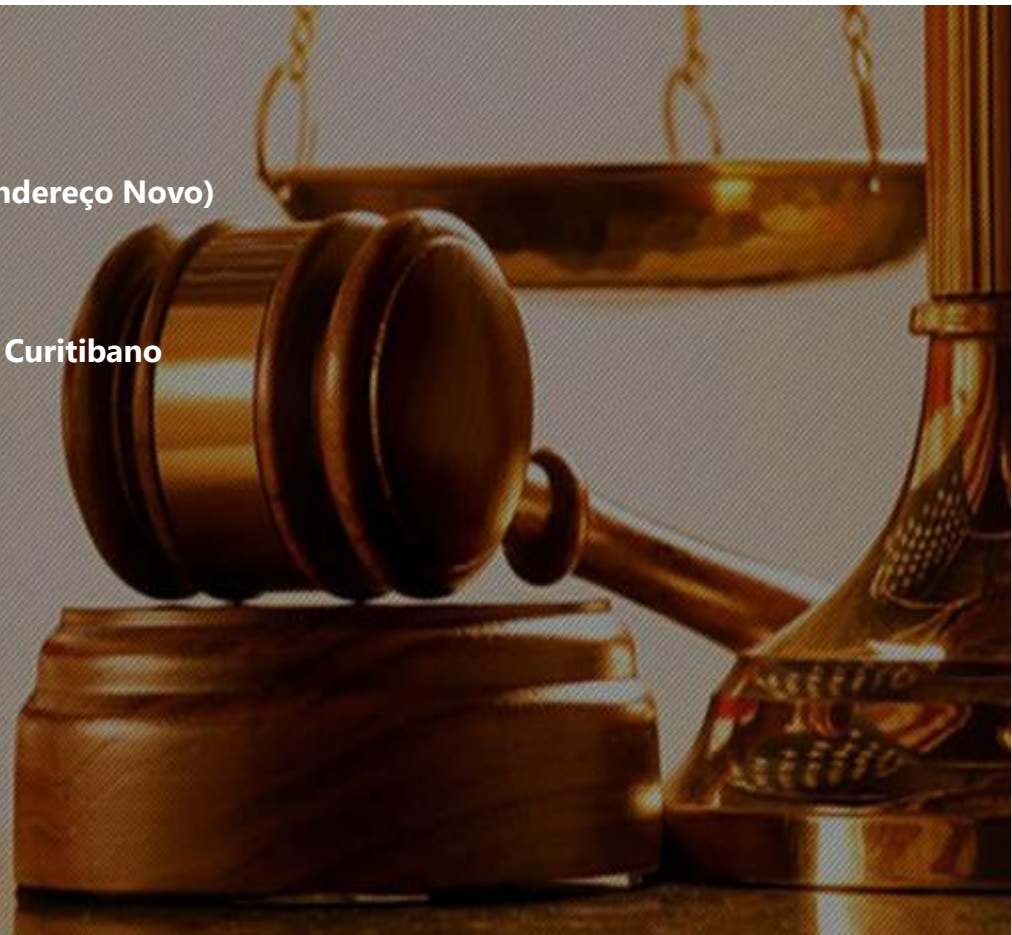
Este relatório, denominado "Relatório Mensal de Atividades - RMA", foi elaborado com as informações quantitativas e qualitativas fornecidas pelas Recuperandas apresentadas em março de 2022, contemplando as análises do mês de fevereiro de 2022.

- **DPR Turismo Ltda – Curitiba / PR – 73.506.453/0001-68;**
- **DPR Turismo Ltda – Curitiba / PR – 73.506.453/0004-00;**
- **DPR Turismo Ltda – Curitiba / PR – 73.506.453/0005-91;**
- **Posto de atendimento na empresa Furukawa Electric Latam;**
- **Posto de Atendimento na empresa Valmet.**



INFORMAÇÕES GERAIS

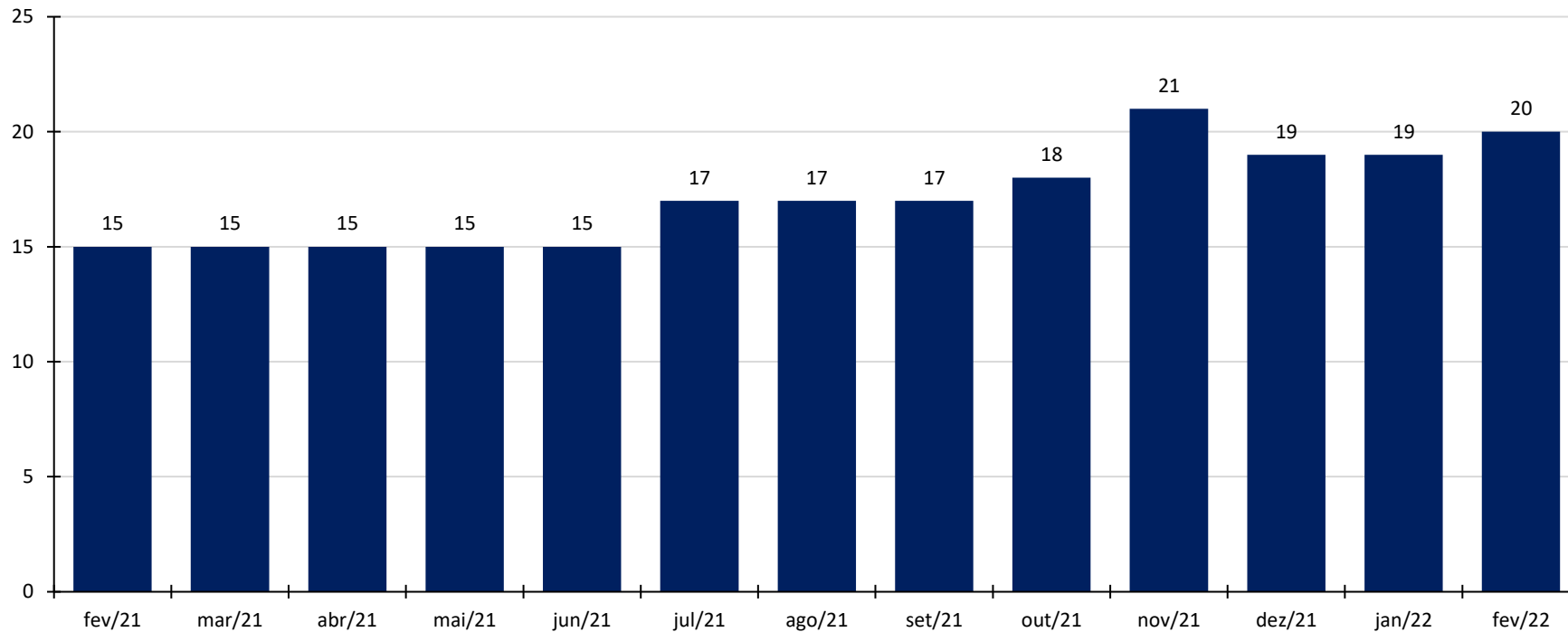
- **Matriz - 73.506.453/0001-68**
Rua Dom Pedro II, nº 414 – Batel (Endereço Antigo)
Rua André de Barros, 226 - Sala 610-611 – Centro (Endereço Novo)
- **Filial - 73.506.453/0004-00**
Av. Presidente Getúlio Vargas, 2857 – Sala 02 – Clube Curitibano
- **Filial - 73.506.453/0005-91**
Rua Presidente Faria, 421 – Conj. 16 - Centro
- **POSTOS DE ATENDIMENTO**
Empresa Furukawa Electric Latam
Empresa VALMET



QUADRO DE FUNCIONÁRIOS

A Recuperanda apresentou a relação de **20** colaboradores no mês de fevereiro de 2022.

Evolução número total de colaboradores



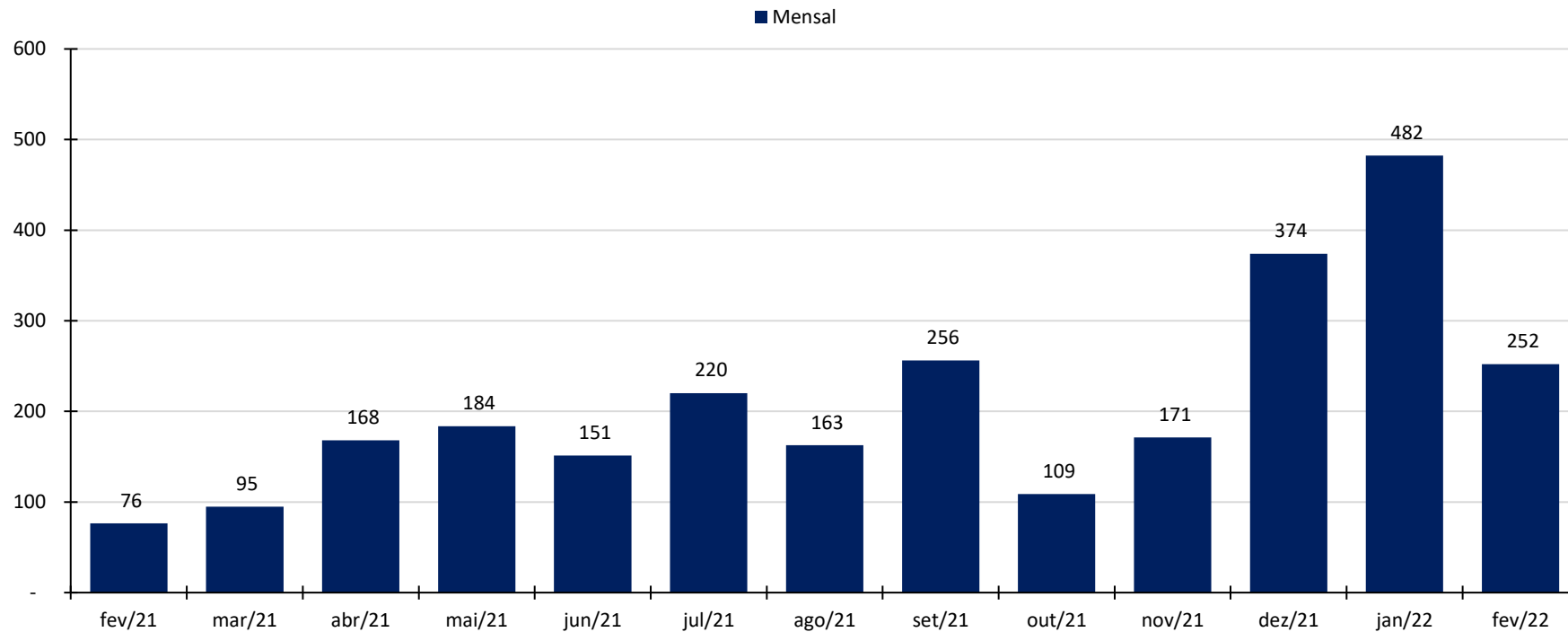
Fonte: Total folha de pagamento considerando 2 pró-labores.



FATURAMENTO

No mês de fevereiro de 2022 a Recuperanda apresentou receitas com prestação de serviço de R\$ 252 mil, totalizando R\$ 734,4 mil no ano de 2022.

Receita Operacional Bruta sem Devoluções
R\$ em milhares



Fonte: Demonstrações contábeis.



ANÁLISE DAS DEMONSTRAÇÕES CONTÁBEIS

- **Matriz - 73.506.453/0001-68**
Rua Dom Pedro II, nº 414 – Batel (Endereço Antigo)
Rua André de Barros, 226 - Sala 610-611 – Centro (Endereço Novo)
- **Filial - 73.506.453/0004-00**
Av. Presidente Getúlio Vargas, 2857 – Sala 02 – Clube Curitibano
- **Filial - 73.506.453/0005-91**
Rua Presidente Faria, 421 – Conj. 16 - Centro
- **POSTOS DE ATENDIMENTO**
Empresa Furukawa Electric Latam
Empresa VALMET



ATIVO

BALANÇO PATRIMONIAL (R\$ em mil)

ATIVO	fev/21	mar/21	abr/21	mai/21	jun/21	jul/21	ago/21	set/21	out/21	nov/21	dez/21	jan/22	fev/22	Varição Mensal fev/22 - jan/22
ATIVO CIRCULANTE TOTAL	2.105	2.213	2.247	2.478	2.762	2.695	2.922	3.120	4.338	4.062	3.922	4.151	4.363	211
CAIXA	31	31	30	30	30	34	34	34	34	34	32	40	40	-
BANCOS E APLICAÇÕES	262	356	414	298	518	443	521	713	567	204	628	522	551	29
CRÉDITOS P/VENDAS E SERVIÇOS	1.806	1.820	1.796	2.144	2.207	2.212	2.360	2.366	3.133	3.193	2.672	3.012	3.204	193
ADIANTAMENTOS A FUNCIONÁRIOS	6	6	6	6	6	6	6	6	6	35	6	6	6	-
OUTROS CRÉDITOS	-	-	-	-	-	-	-	-	597	596	584	572	561	(11)
ATIVO NÃO CIRCULANTE TOTAL	7.794	7.794	7.794	7.794	7.794	7.794	7.794	7.794	7.794	7.794	7.747	7.747	7.747	-
PROV. PERDA CLIENTES DUVIDOSA	966	966	966	966	966	966	966	966	966	966	966	966	966	-
ATIVO PERMANENTE	6.828	6.828	6.828	6.828	6.828	6.828	6.828	6.828	6.828	6.828	6.781	6.781	6.781	-
Investimentos	2	2	2	2	2	2	2	2	2	2	2	2	2	-
Imobilizado	469	469	469	469	469	469	469	469	469	469	464	464	464	-
Depreciações Acumuladas	(58)	(58)	(58)	(58)	(58)	(58)	(58)	(58)	(58)	(58)	(99)	(99)	(99)	-
Intangível	3.965	3.965	3.965	3.965	3.965	3.965	3.965	3.965	3.965	3.965	3.964	3.964	3.964	-
Demandas Contingências Fiscais	2.450	2.450	2.450	2.450	2.450	2.450	2.450	2.450	2.450	2.450	2.450	2.450	2.450	-
ATIVO TOTAL	9.899	10.008	10.041	10.272	10.557	10.490	10.717	10.914	12.132	11.856	11.669	11.898	12.110	211

Considerações quanto a análise do Balanço Patrimonial (Ativo – Bens e Direitos):

Em fevereiro de 2022 o grupo de contas do Ativo Circulante apresentou aumento de R\$ 211,4 mil.



PASSIVO

BALANÇO PATRIMONIAL (R\$ em mil)

PASSIVO	fev/21	mar/21	abr/21	mai/21	jun/21	jul/21	ago/21	set/21	out/21	nov/21	dez/21	jan/22	fev/22	Varição Mensal fev/22 - jan/22
PASSIVO CIRCULANTE TOTAL	8.011	8.116	8.057	8.199	8.368	8.134	8.289	8.378	9.587	9.080	8.945	8.975	9.207	232
OBRIGAÇÕES COMERCIAIS	2.428	2.545	2.493	2.634	2.872	2.712	2.861	2.964	3.591	3.382	3.310	3.475	3.838	363
OBRIGAÇÕES TRABALHISTAS	458	448	439	434	430	438	439	429	353	289	292	238	181	(58)
OBRIGAÇÕES FISCAIS/SOCIAIS	133	131	133	139	142	145	149	146	133	135	146	132	132	0
EMPRÉSTIMOS E FINANCIAMENTOS	4.992	4.992	4.992	4.992	4.924	4.839	4.840	4.840	5.481	5.246	5.171	5.103	5.030	(73)
LUCROS A DISTRIBUIR	-	-	-	-	-	-	-	-	29	29	26	26	26	-
PASSIVO NÃO CIRCULANTE TOTAL	2.450	2.450	2.450	2.450	2.450	2.450	2.450	2.450	2.450	2.450	2.450	2.450	2.450	-
CONTINGÊNCIAS FISCAIS	2.450	2.450	2.450	2.450	2.450	2.450	2.450	2.450	2.450	2.450	2.450	2.450	2.450	-
PATRIMÔNIO LÍQUIDO TOTAL	(562)	(559)	(466)	(377)	(262)	(94)	(23)	86	94	326	274	473	453	(21)
CAPITAL SOCIAL	500	500	500	500	500	500	500	500	500	500	500	500	500	-
RESERVAS	950	950	950	950	950	950	950	950	950	950	950	1.740	1.740	-
RESULTADO DO EXERCÍCIO	(2.012)	(2.009)	(1.916)	(1.827)	(1.712)	(1.545)	(1.473)	(1.364)	(1.356)	(1.124)	(1.176)	(1.767)	(1.787)	(21)
PASSIVO TOTAL	9.899	10.008	10.041	10.272	10.557	10.490	10.717	10.914	12.132	11.856	11.669	11.898	12.110	211

Considerações quanto a análise do Balanço Patrimonial (Passivo e Patrimônio Líquido – Obrigações com terceiros e sócios):

Em fevereiro de 2022 o grupo de contas do Passivo Circulante apresentou aumento de R\$ 232,0 mil.



DEMONSTRAÇÃO DE RESULTADOS

Mensal	fev/21	mar/21	abr/21	mai/21	jun/21	jul/21	ago/21	set/21	out/21	nov/21	dez/21	jan/22	fev/22	Variação Mensal fev/22 - jan/22
RECEITAS BRUTAS	76,4	94,9	168,0	183,6	151,1	220,2	162,6	256,2	108,7	171,1	374,0	482,3	252,2	(230)
Receita de Serviços Prestados	76,4	34,5	(0,1)	70,9	51,0	85,5	112,2	167,8	63,7	122,1	264,0	175,3	145,1	(30)
Receitas com Incentivos	-	60,4	168,1	112,7	100,2	134,7	50,5	88,3	45,0	49,0	110,0	307,0	107,1	(200)
IMPOSTOS S/ VENDAS	(5,1)	(3,8)	(5,8)	(6,2)	(4,7)	(8,2)	(12,4)	(18,0)	(5,6)	(14,2)	(31,8)	(18,4)	(19,1)	(1)
RECEITA OPERACIONAL LIQUIDA (ROL)	71,3	91,2	162,2	177,3	146,4	212,1	150,3	238,2	103,0	156,9	342,2	463,9	233,0	(231)
DESPESAS GERAIS	(181,8)	(178,0)	(161,1)	(176,5)	(177,3)	(201,3)	(212,4)	(197,7)	(387,7)	(94,4)	(335,7)	(250,6)	(241,5)	9
RESULTADO DO EXERCÍCIO	-	-	-	-	-	-	-	-	-	-	-	-	-	-
RESULTADO FINANCEIRO	(3,3)	-	(2,4)	(0,8)	(0,7)	(0,7)	(0,9)	(0,7)	(3,0)	(12,5)	(12,1)	(13,9)	(12,1)	2
Receitas Financeiras	-	-	-	-	-	-	-	-	-	-	-	-	-	-
Despesas Financeiras	(3,3)	-	(2,4)	(0,8)	(0,7)	(0,7)	(0,9)	(0,7)	(3,0)	(12,5)	(12,1)	(13,9)	(12,1)	2
RECEITAS NÃO OPERACIONAIS	99,0	89,8	93,9	89,2	146,6	157,3	134,9	68,7	296,2	181,6	(46,5)	-	-	-
RESULTADO LÍQUIDO DO EXERCÍCIO	(14,8)	2,9	92,6	89,2	115,0	167,3	71,9	108,5	8,5	231,6	(52,1)	199,4	(20,6)	(220)
% sobre Lucro	-21%	3%	57%	50%	79%	79%	48%	46%	8%	148%	-15%	43%	-9%	95%

Após analisar os Demonstrativos de Resultados da empresa, seguem abaixo as considerações:

No mês em análise apresentou Receita bruta de R\$ 252,2 mil.

Em fevereiro de 2022 apresentou prejuízo de R\$ 20,6 mil.

