



NASSER DE MELO

ADVOGADOS ASSOCIADOS

RMA - DPR Turismo LTDA.

Competência: Fevereiro de 2023



Documento assinado digitalmente, conforme MP nº 2.200-2/2001, Lei nº 11.419/2006, resolução do Projudi, do TJPR/OE
Validação deste em <https://projudi.tjpr.jus.br/projudi/> - Identificador: PJL8E WSRM9 9KMCJ W2R8U

SUMÁRIO

☐ **Considerações Iniciais**

☐ **Apresentação das unidades**

1) DPR Turismo Ltda - 73.506.453/0001-68

2) DPR Turismo Ltda – 73.506.453/0004-00

3) DPR Turismo Ltda – 73.506.653/0005-91

Postos de atendimento

1) Empresa Furukawa Electric Latam

2) Empresa Valmet



CONSIDERAÇÕES INICIAIS

Excelentíssima Senhora Doutora Juíza de Direito da 2ª Vara de Falências e Recuperação Judicial do Foro Central da Comarca da Região Metropolitana de Curitiba - PR

Processo nº 0004381-62.2020.8.16.0185

Alexandre Correa Nasser de Melo, nomeado Administrador Judicial no processo supracitado, em cumprimento ao Art. 22, inciso II, alínea "C" da Lei 11.101/05, vem, respeitosamente, à presença de Vossa Excelência, apresentar o Relatório Mensal de Atividades.

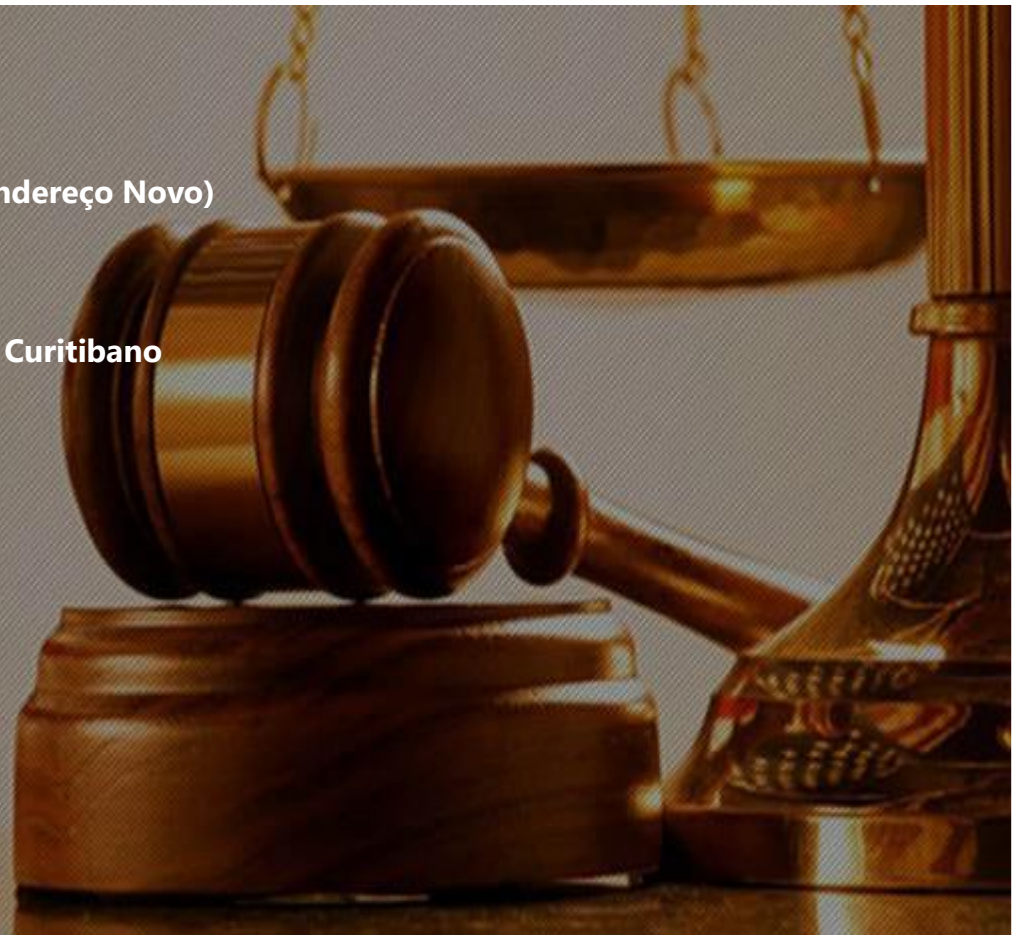
Este relatório, denominado "Relatório Mensal de Atividades - RMA", foi elaborado com as informações quantitativas e qualitativas fornecidas pelas Recuperandas apresentadas em março de 2023, contemplando as análises do mês de fevereiro de 2023.

- **DPR Turismo Ltda – Curitiba / PR – 73.506.453/0001-68;**
- **DPR Turismo Ltda – Curitiba / PR – 73.506.453/0004-00;**
- **DPR Turismo Ltda – Curitiba / PR – 73.506.453/0005-91;**
- **Posto de atendimento na empresa Furukawa Electric Latam;**
- **Posto de Atendimento na empresa Valmet.**



INFORMAÇÕES GERAIS

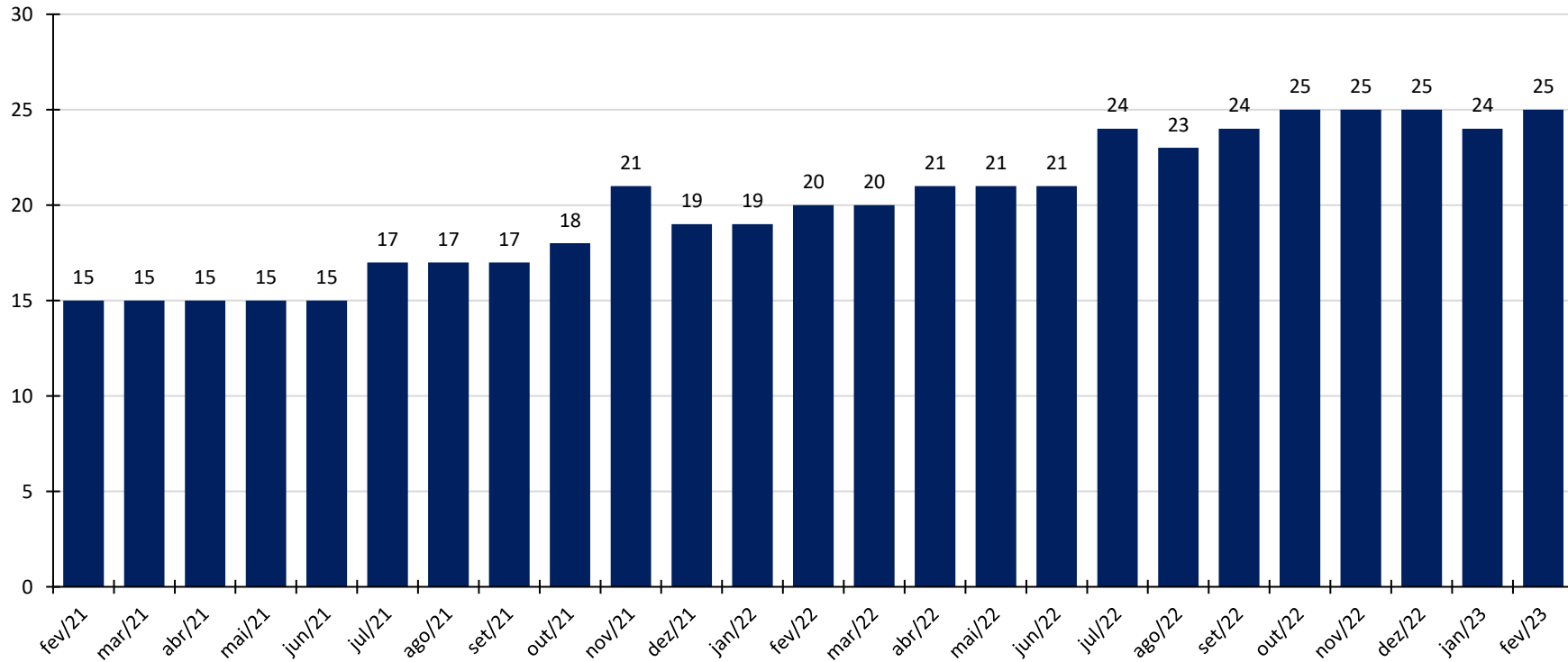
- **Matriz - 73.506.453/0001-68**
Rua Dom Pedro II, nº 414 – Batel (Endereço Antigo)
Rua André de Barros, 226 - Sala 610-611 – Centro (Endereço Novo)
- **Filial - 73.506.453/0004-00**
Av. Presidente Getúlio Vargas, 2857 – Sala 02 – Clube Curitibano
- **Filial - 73.506.453/0005-91**
Rua Presidente Faria, 421 – Conj. 16 - Centro
- **POSTOS DE ATENDIMENTO**
Empresa Furukawa Electric Latam
Empresa VALMET



QUADRO DE FUNCIONÁRIOS

A Recuperanda apresentou a relação de **25** colaboradores no mês de fevereiro de 2023.

Evolução número total de colaboradores



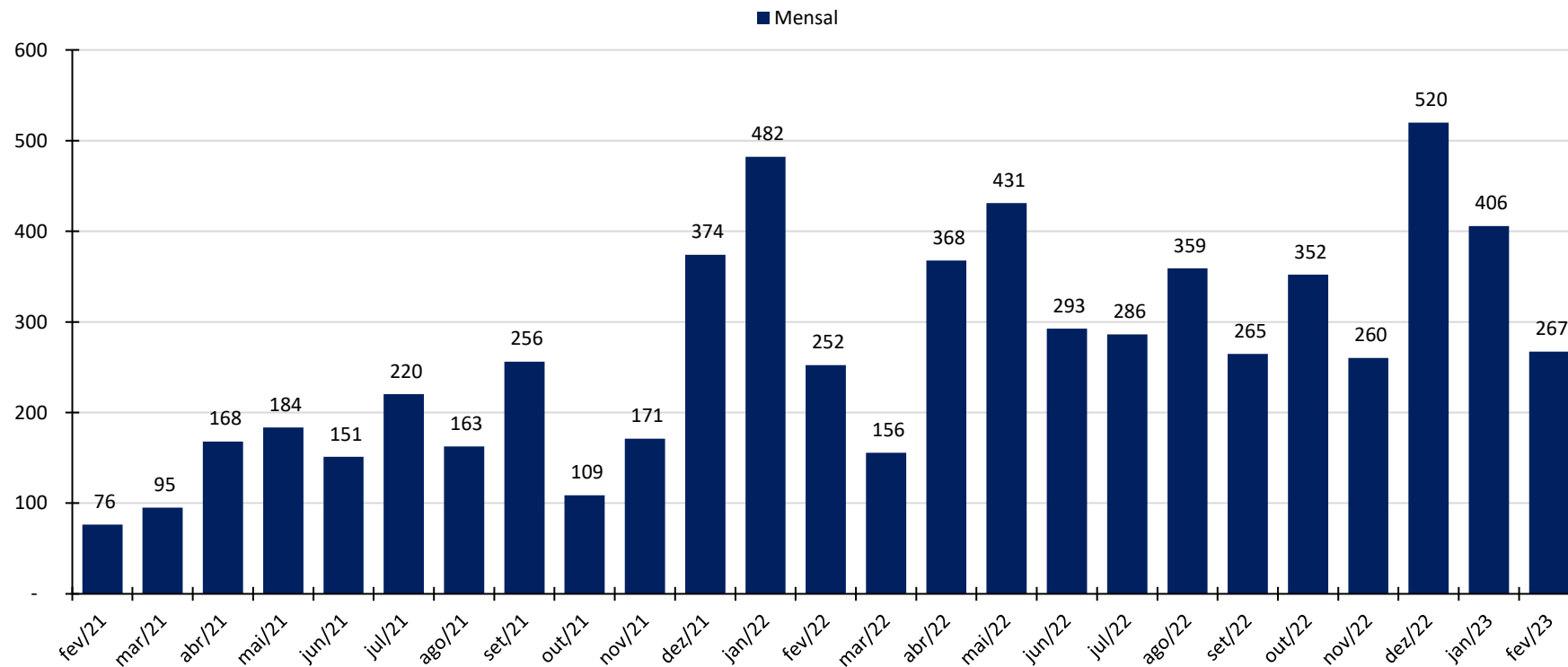
Fonte: Total folha de pagamento considerando 2 pró-labores.



FATURAMENTO

No mês de fevereiro de 2023 a Recuperanda apresentou receitas com prestação de serviço de R\$ 267 mil, totalizando R\$ 673 mil no ano de 2023.

Receita Operacional Bruta sem Devoluções
R\$ em milhares

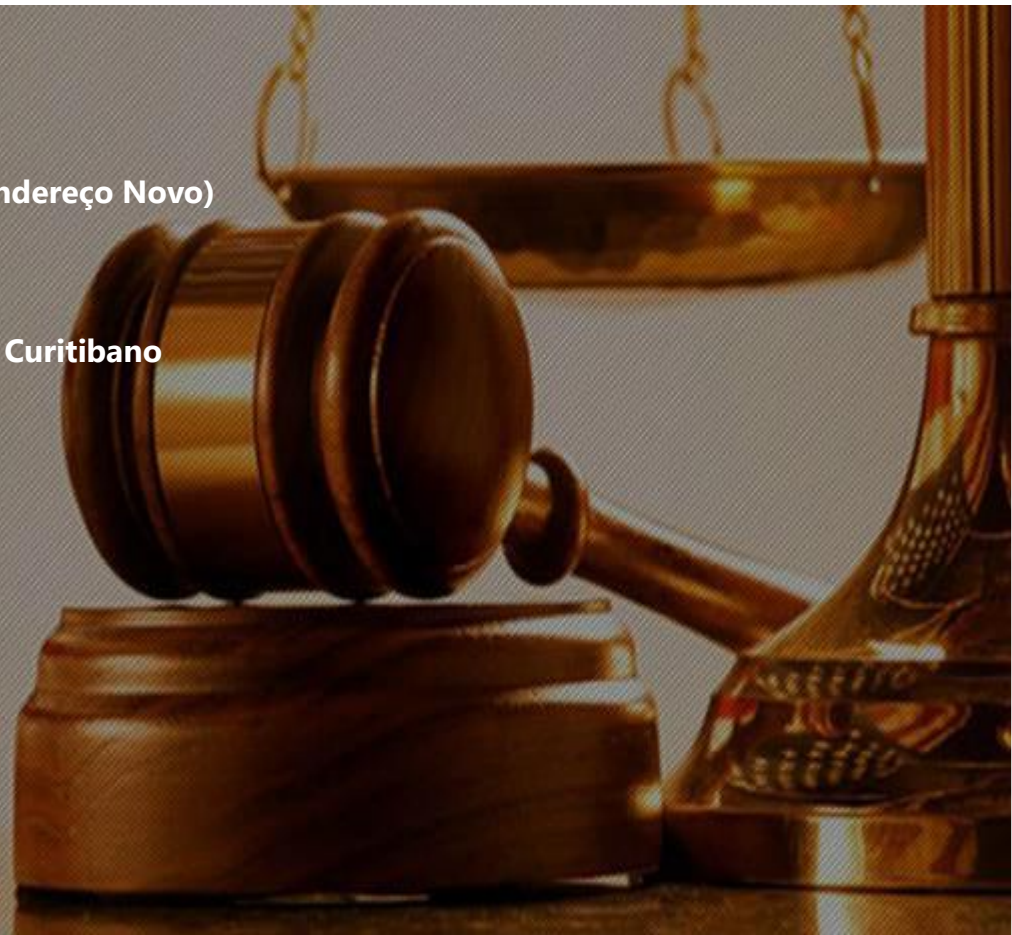


Fonte: Demonstrações contábeis.



ANÁLISE DAS DEMONSTRAÇÕES CONTÁBEIS

- **Matriz - 73.506.453/0001-68**
Rua Dom Pedro II, nº 414 – Batel (Endereço Antigo)
Rua André de Barros, 226 - Sala 610-611 – Centro (Endereço Novo)
- **Filial - 73.506.453/0004-00**
Av. Presidente Getúlio Vargas, 2857 – Sala 02 – Clube Curitibano
- **Filial - 73.506.453/0005-91**
Rua Presidente Faria, 421 – Conj. 16 - Centro
- **POSTOS DE ATENDIMENTO**
Empresa Furukawa Electric Latam
Empresa VALMET



ATIVO

BALANÇO PATRIMONIAL (R\$ em mil)

ATIVO	fev/22	mar/22	abr/22	mai/22	jun/22	jul/22	Ago/22	set/22	out/22	nov/22	dez/22	jan/23	fev/23	Varição Mensal fev/23 - jan/23	Var. %
ATIVO CIRCULANTE TOTAL	4.363	5.018	5.239	5.311	5.237	5.242	5.677	5.515	5.965	5.763	5.398	5.122	5.382	260,0	5,1%
CAIXA	40	44	44	44	44	45	45	45	45	45	49	50	50	-	0,0%
BANCOS E APLICAÇÕES	551	743	538	808	681	792	829	850	1.116	997	864	1.048	1.088	39,3	3,8%
CRÉDITOS P/VENDAS E SERVIÇOS	3.204	3.666	4.104	3.916	3.991	3.847	4.257	4.109	4.303	4.181	4.009	3.586	3.820	233,8	6,5%
ADIANTAMENTOS A FUNCIONÁRIOS	6	6	6	6	6	6	6	6	6	55	3	2	0	(1,5)	-82,3%
OUTROS CRÉDITOS	561	559	547	536	515	552	540	506	495	484	473	436	425	(11,6)	-2,7%
ATIVO NÃO CIRCULANTE TOTAL	7.747	7.747	7.747	7.748	7.749	7.749	7.750	7.751	7.753	7.754	7.707	7.713	7.718	5,1	0,1%
PROV. PERDA CLIENTES DUVIDOSA	966	966	966	966	966	966	966	966	966	966	966	966	966	-	0,0%
ATIVO PERMANENTE	6.781	6.781	6.781	6.782	6.783	6.783	6.784	6.785	6.787	6.788	6.741	6.747	6.752	5,1	0,1%
Investimentos	2	2	2	2	2	2	2	2	2	2	2	2	2	-	0,0%
Imobilizado	464	464	464	465	466	466	467	467	470	471	471	477	482	5,1	1,1%
Depreciações Acumuladas	(99)	(99)	(99)	(99)	(99)	(99)	(99)	(99)	(99)	(99)	(146)	(146)	(146)	-	0,0%
Intangível	3.964	3.964	3.964	3.964	3.964	3.964	3.964	3.964	3.964	3.964	3.964	3.964	3.964	-	0,0%
Demandas Contingencias Fiscais	2.450	2.450	2.450	2.450	2.450	2.450	2.450	2.450	2.450	2.450	2.450	2.450	2.450	-	0,0%
ATIVO TOTAL	12.110	12.765	12.987	13.059	12.986	12.991	13.427	13.266	13.718	13.516	13.105	12.835	13.100	265,1	2,1%

Considerações quanto a análise do Balanço Patrimonial (Ativo – Bens e Direitos):

Em fevereiro de 2023 o grupo de contas do Ativo Circulante apresentou aumento de R\$ 260,0 mil.



PASSIVO

BALANÇO PATRIMONIAL (R\$ em mil)

PASSIVO	fev/22	mar/22	abr/22	mai/22	jun/22	jul/22	ago/22	set/22	out/22	nov/22	dez/22	jan/23	fev/23	Varição Mensal fev/23 - jan/23	Var. %
PASSIVO CIRCULANTE TOTAL	9.207	9.989	10.174	9.328	9.348	9.531	9.957	9.868	10.299	10.216	9.800	9.497	9.833	336,1	3,5%
OBRIGAÇÕES COMERCIAIS	3.838	4.769	5.046	5.274	5.406	5.611	6.156	6.204	6.738	6.707	6.418	6.115	6.541	426,3	7,0%
OBRIGAÇÕES TRABALHISTAS	181	122	110	99	87	110	73	52	42	60	46	127	130	3,4	2,7%
OBRIGAÇÕES FISCAIS/SOCIAIS	132	122	137	160	148	189	194	164	159	162	148	153	146	(6,7)	-4,4%
EMPRÉSTIMOS E FINANCIAMENTOS	5.030	4.955	4.860	3.774	3.687	3.600	3.514	3.427	3.340	3.265	3.167	3.082	2.995	(86,9)	-2,8%
LUCROS A DISTRIBUIR	26	21	21	21	21	21	21	21	21	21	21	21	21	-	0,0%
PASSIVO NÃO CIRCULANTE TOTAL	2.450	2.450	2.450	3.324	3.324	3.324	3.324	3.324	3.324	3.324	3.324	3.324	3.324	-	0,0%
EMPRÉSTIMOS E FINANCIAMENTOS	-	-	-	874	874	874	874	874	874	874	874	874	874	-	0,0%
CONTINGÊNCIAS FISCAIS	2.450	2.450	2.450	2.450	2.450	2.450	2.450	2.450	2.450	2.450	2.450	2.450	2.450	-	0,0%
PATRIMÔNIO LÍQUIDO TOTAL	453	326	363	407	313	137	146	74	95	(23)	(19)	14	(57)	(71,0)	-516,4%
CAPITAL SOCIAL	500	500	500	500	500	500	500	500	500	500	500	500	500	-	0,0%
RESERVAS	1.740	1.740	1.740	1.740	1.740	1.740	1.740	1.740	1.740	1.740	1.740	1.740	1.740	-	0,0%
RESULTADO DO EXERCÍCIO	(1.787)	(1.914)	(1.877)	(1.833)	(1.927)	(2.103)	(2.094)	(2.166)	(2.145)	(2.263)	(2.259)	(2.226)	(2.297)	(71,0)	3,2%
PASSIVO TOTAL	12.110	12.765	12.987	13.059	12.986	12.991	13.427	13.266	13.718	13.516	13.105	12.835	13.100	265,1	2,1%

Considerações quanto a análise do Balanço Patrimonial (Passivo e Patrimônio Líquido – Obrigações com terceiros e sócios):

Em fevereiro de 2023 o grupo de contas do Passivo Circulante apresentou aumento de R\$ 336,1 mil.



DEMONSTRAÇÃO DE RESULTADOS

Mensal	fev/22	mar/22	abr/22	mai/22	jun/22	jul/22	ago/22	set/22	out/22	nov/22	dez/22	jan/23	fev/23	Varição Mensal fev/23 - jan/23	Var. %
RECEITAS BRUTAS	252,2	155,6	367,8	431,1	292,6	286,2	359,0	264,8	352,1	260,4	519,8	405,8	267,2	(138,6)	-34,2%
Receita de Serviços Prestados	145,1	81,6	199,3	366,2	273,1	154,4	227,3	183,9	166,5	156,4	101,6	207,6	174,5	(33,0)	-15,9%
Receitas com Incentivos	107,1	74,1	168,5	64,8	19,5	131,7	131,7	80,8	185,6	104,0	418,2	198,2	92,7	(105,5)	-53,2%
IMPOSTOS S/ VENDAS	(19,1)	(10,9)	(26,9)	(50,2)	(38,7)	(23,0)	(34,3)	(28,3)	(25,7)	(24,5)	(16,0)	(31,9)	(27,0)	4,9	-15,5%
RECEITA OPERACIONAL LIQUIDA (ROL)	233,0	144,7	340,9	380,9	253,9	263,1	324,7	236,5	326,4	235,9	503,8	373,9	240,3	(133,7)	-35,7%
DESPESAS GERAIS	(241,5)	(268,6)	(287,5)	(322,7)	(324,3)	(426,1)	(303,0)	(291,7)	(292,8)	(339,6)	(485,2)	(328,2)	(296,9)	31,3	-9,5%
RESULTADO DO EXERCÍCIO	-	-	-	-	-	-	-	-	-	-	-	-	-	-	0,0%
RESULTADO FINANCEIRO	(12,1)	(3,1)	(16,6)	(14,1)	(23,1)	(13,5)	(13,6)	(14,9)	(13,2)	(14,6)	(14,6)	(12,5)	(14,3)	(1,8)	14,7%
Receitas Financeiras	-	-	-	-	-	-	-	-	-	-	-	-	-	-	0,0%
Despesas Financeiras	(12,1)	(3,1)	(16,6)	(14,1)	(23,1)	(13,5)	(13,6)	(14,9)	(13,2)	(14,6)	(14,6)	(12,5)	(14,3)	(1,8)	14,7%
RECEITAS NÃO OPERACIONAIS	-	-	-	-	-	-	-	-	-	-	-	-	-	-	0,0%
RESULTADO LÍQUIDO DO EXERCÍCIO	(20,6)	(126,9)	36,8	44,0	(93,5)	(176,5)	8,0	(70,2)	20,4	(118,3)	4,0	33,2	(71,0)	(104,2)	-314,0%
% sobre Lucro	-9%	-88%	11%	12%	-37%	-67%	2%	-30%	6%	-50%	1%	9%	-30%		

Após analisar os Demonstrativos de Resultados da empresa, seguem abaixo as considerações:

No mês em análise apresentou Receita bruta de R\$ 267,2 mil.

Em fevereiro de 2023 apresentou prejuízo de R\$ 71,0 mil.

