



# NASSER DE MELO

ADVOGADOS ASSOCIADOS

**RMA - DPR Turismo LTDA.**

Competência: Janeiro de 2022



Documento assinado digitalmente, conforme MP nº 2.200-2/2001, Lei nº 11.419/2006, resolução do Projudi, do TJPR/OE  
Validação deste em <https://projudi.tjpr.jus.br/projudi/> - Identificador: PJL28 6VBQJ B8DL6 ZSDBD

# SUMÁRIO

☐ **Considerações Iniciais**

☐ **Apresentação das unidades**

1) DPR Turismo Ltda - 73.506.453/0001-68

2) DPR Turismo Ltda – 73.506.453/0004-00

3) DPR Turismo Ltda – 73.506.653/0005-91

**Postos de atendimento**

1) Empresa Furukawa Electric Latam

2) Empresa Valmet



# CONSIDERAÇÕES INICIAIS

**Excelentíssima Senhora Doutora Juíza de Direito da 2ª Vara de Falências e Recuperação Judicial do Foro Central da Comarca da Região Metropolitana de Curitiba - PR**

*Processo nº 0004381-62.2020.8.16.0185*

Alexandre Correa Nasser de Melo, nomeado Administrador Judicial no processo supracitado, em cumprimento ao Art. 22, inciso II, alínea "C" da Lei 11.101/05, vem, respeitosamente, à presença de Vossa Excelência, à presença de Vossa Excelência, apresentar o Relatório Mensal de Atividades.

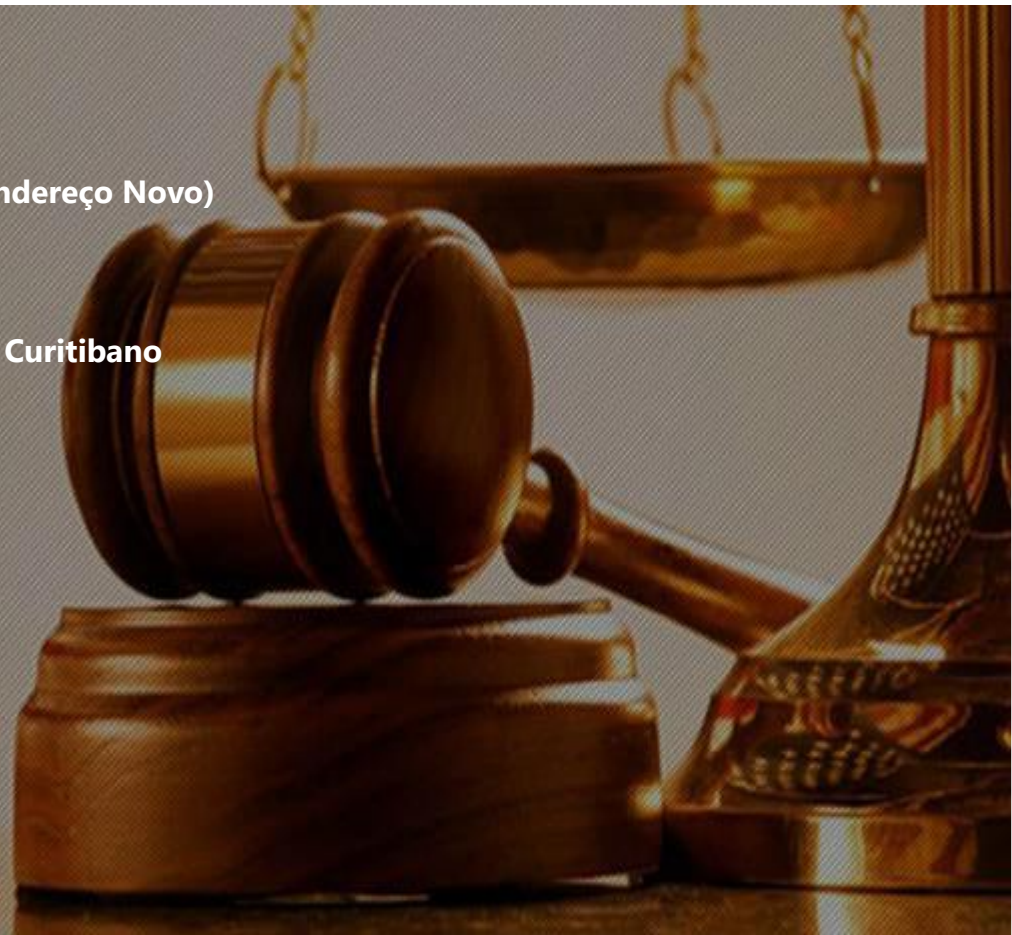
Este relatório, denominado "Relatório Mensal de Atividades - RMA", foi elaborado com as informações quantitativas e qualitativas fornecidas pelas Recuperandas apresentadas em fevereiro de 2022, contemplando as análises do mês de janeiro de 2022.

- **DPR Turismo Ltda – Curitiba / PR – 73.506.453/0001-68;**
- **DPR Turismo Ltda – Curitiba / PR – 73.506.453/0004-00;**
- **DPR Turismo Ltda – Curitiba / PR – 73.506.453/0005-91;**
- **Posto de atendimento na empresa Furukawa Electric Latam;**
- **Posto de Atendimento na empresa Valmet.**



# INFORMAÇÕES GERAIS

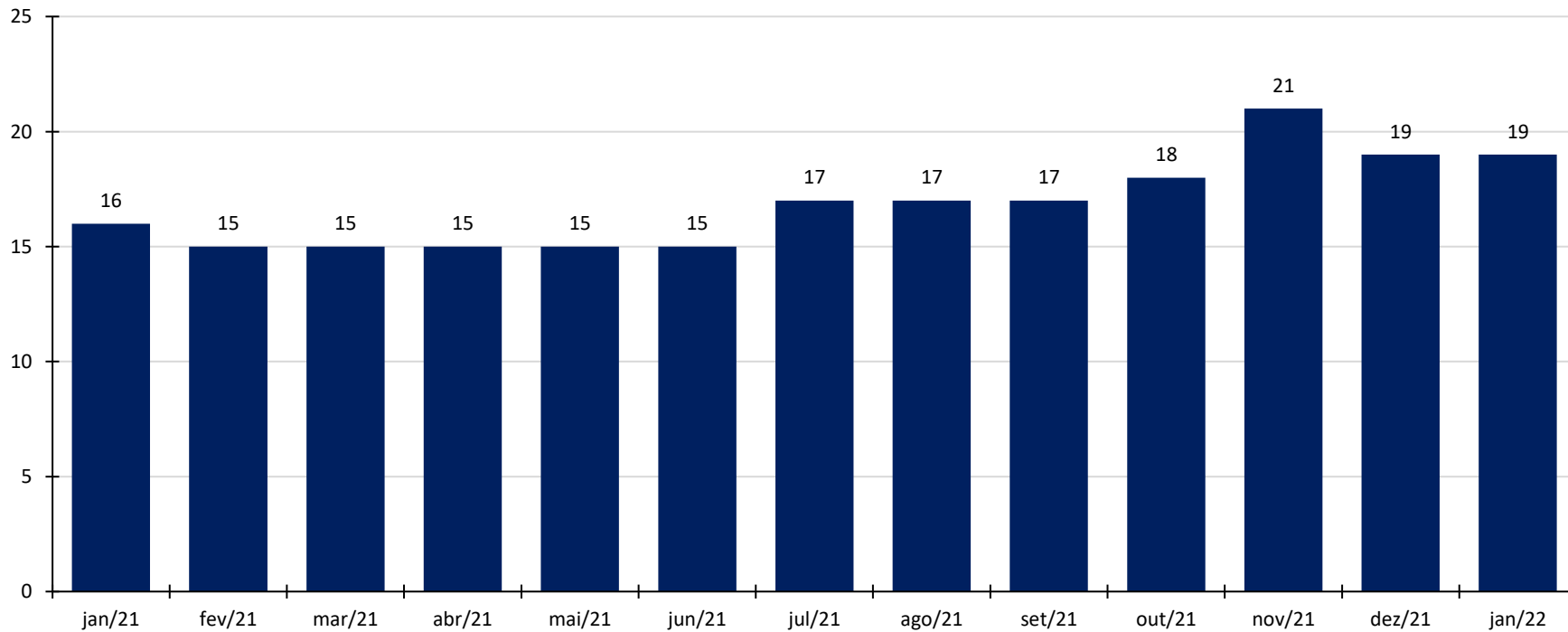
- **Matriz - 73.506.453/0001-68**  
Rua Dom Pedro II, nº 414 – Batel (Endereço Antigo)  
Rua André de Barros, 226 - Sala 610-611 – Centro (Endereço Novo)
- **Filial - 73.506.453/0004-00**  
Av. Presidente Getúlio Vargas, 2857 – Sala 02 – Clube Curitibano
- **Filial - 73.506.453/0005-91**  
Rua Presidente Faria, 421 – Conj. 16 - Centro
- **POSTOS DE ATENDIMENTO**  
Empresa Furukawa Electric Latam  
Empresa VALMET



# QUADRO DE FUNCIONÁRIOS

A Recuperanda apresentou a relação de **19** colaboradores no mês de janeiro de 2022.

Evolução número total de colaboradores



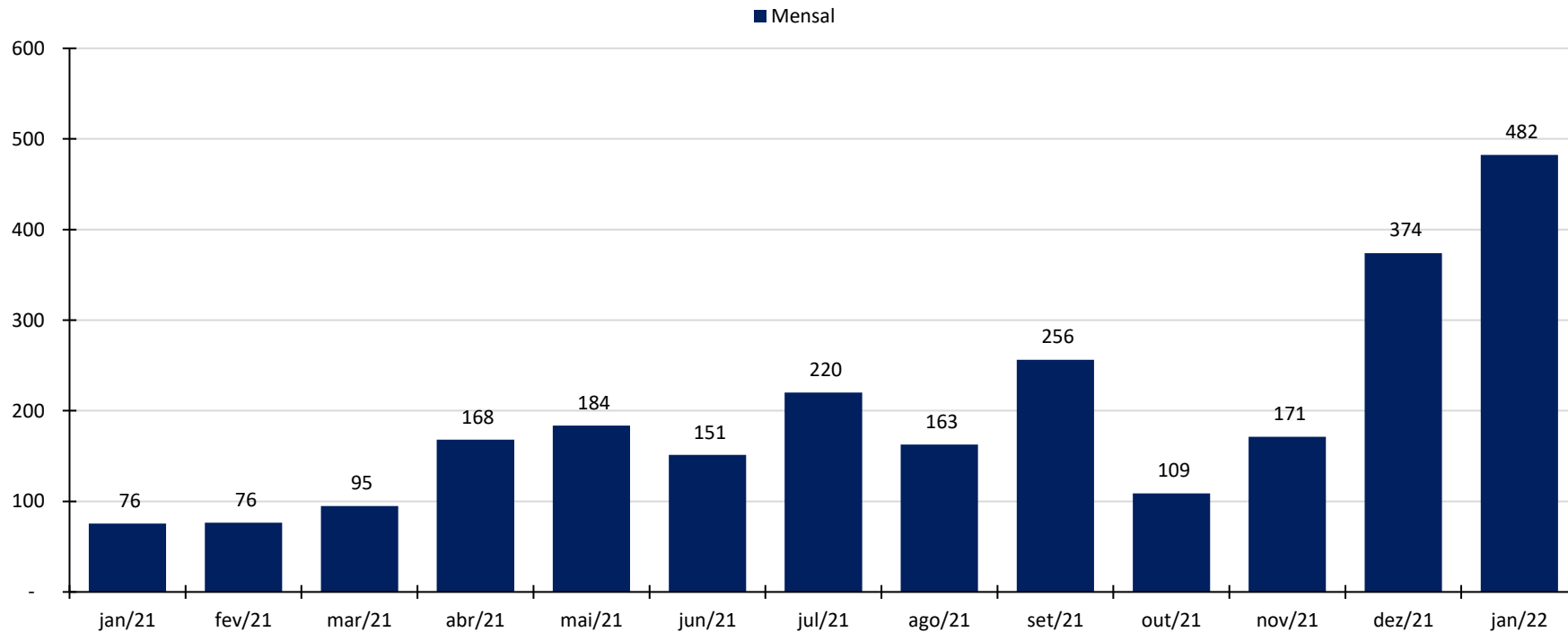
Fonte: Total folha de pagamento considerando 2 pró-labores.



# FATURAMENTO

No mês de janeiro de 2022 a Recuperanda apresentou receitas com prestação de serviço de R\$ 482 mil, totalizando R\$ 482,3 mil no ano de 2022.

Receita Operacional Bruta sem Devoluções  
R\$ em milhares



Fonte: Demonstrações contábeis.



# ANÁLISE DAS DEMONSTRAÇÕES CONTÁBEIS

- **Matriz - 73.506.453/0001-68**  
Rua Dom Pedro II, nº 414 – Batel (Endereço Antigo)  
Rua André de Barros, 226 - Sala 610-611 – Centro (Endereço Novo)
- **Filial - 73.506.453/0004-00**  
Av. Presidente Getúlio Vargas, 2857 – Sala 02 – Clube Curitibano
- **Filial - 73.506.453/0005-91**  
Rua Presidente Faria, 421 – Conj. 16 - Centro
- **POSTOS DE ATENDIMENTO**  
Empresa Furukawa Electric Latam  
Empresa VALMET



## ATIVO

### BALANÇO PATRIMONIAL (R\$ em mil)

ATIVO	jan/21	fev/21	mar/21	abr/21	mai/21	jun/21	jul/21	ago/21	set/21	out/21	nov/21	dez/21	jan/22	Varição Mensal jan/22 - dez/21
<b>ATIVO CIRCULANTE TOTAL</b>	<b>2.089</b>	<b>2.105</b>	<b>2.213</b>	<b>2.247</b>	<b>2.478</b>	<b>2.762</b>	<b>2.695</b>	<b>2.922</b>	<b>3.120</b>	<b>4.338</b>	<b>4.062</b>	<b>3.922</b>	<b>4.151</b>	<b>230</b>
CAIXA	31	31	31	30	30	30	34	34	34	34	34	32	40	7
BANCOS E APLICAÇÕES	226	262	356	414	298	518	443	521	713	567	204	628	522	(106,1)
CRÉDITOS P/VENDAS E SERVIÇOS	1.826	1.806	1.820	1.796	2.144	2.207	2.212	2.360	2.366	3.133	3.193	2.672	3.012	340,0
ADIANTAMENTOS A FUNCIONÁRIOS	6	6	6	6	6	6	6	6	6	6	35	6	6	-
OUTROS CRÉDITOS	-	-	-	-	-	-	-	-	-	597	596	584	572	(11,5)
<b>ATIVO NÃO CIRCULANTE TOTAL</b>	<b>7.794</b>	<b>7.794</b>	<b>7.794</b>	<b>7.794</b>	<b>7.794</b>	<b>7.794</b>	<b>7.794</b>	<b>7.794</b>	<b>7.794</b>	<b>7.794</b>	<b>7.794</b>	<b>7.747</b>	<b>7.747</b>	<b>-</b>
PROV. PERDA CLIENTES DUVIDOSA	966	966	966	966	966	966	966	966	966	966	966	966	966	-
<b>ATIVO PERMANENTE</b>	<b>6.828</b>	<b>6.828</b>	<b>6.828</b>	<b>6.828</b>	<b>6.828</b>	<b>6.828</b>	<b>6.828</b>	<b>6.828</b>	<b>6.828</b>	<b>6.828</b>	<b>6.828</b>	<b>6.781</b>	<b>6.781</b>	<b>-</b>
Investimentos	2	2	2	2	2	2	2	2	2	2	2	2	2	-
Imobilizado	469	469	469	469	469	469	469	469	469	469	469	464	464	-
Depreciações Acumuladas	(58)	(58)	(58)	(58)	(58)	(58)	(58)	(58)	(58)	(58)	(58)	(99)	(99)	-
Intangível	3.965	3.965	3.965	3.965	3.965	3.965	3.965	3.965	3.965	3.965	3.965	3.964	3.964	-
Demandas Contingencias Fiscais	2.450	2.450	2.450	2.450	2.450	2.450	2.450	2.450	2.450	2.450	2.450	2.450	2.450	-
<b>ATIVO TOTAL</b>	<b>9.884</b>	<b>9.899</b>	<b>10.008</b>	<b>10.041</b>	<b>10.272</b>	<b>10.557</b>	<b>10.490</b>	<b>10.717</b>	<b>10.914</b>	<b>12.132</b>	<b>11.856</b>	<b>11.669</b>	<b>11.898</b>	<b>230</b>

### Considerações quanto a análise do Balanço Patrimonial (Ativo – Bens e Direitos):

Em janeiro de 2022 o grupo de contas do Ativo Circulante apresentou aumento de R\$ 229,5 mil. As contas que apresentaram variações relevantes foram; Bancos e aplicações -R\$ 106,1 mil, Créditos p/ vendas e serviços +R\$ 340,0 mil e Outros créditos -R\$ 11,5 mil.





## PASSIVO

### BALANÇO PATRIMONIAL (R\$ em mil)

PASSIVO	jan/21	fev/21	mar/21	abr/21	mai/21	jun/21	jul/21	ago/21	set/21	out/21	nov/21	dez/21	jan/22	Varição Mensal jan/22 - dez/21
<b>PASSIVO CIRCULANTE TOTAL</b>	7.980	8.011	8.116	8.057	8.199	8.368	8.134	8.289	8.378	9.587	9.080	8.945	8.975	30
OBRIGAÇÕES COMERCIAIS	2.407	2.428	2.545	2.493	2.634	2.872	2.712	2.861	2.964	3.591	3.382	3.310	3.475	165
OBRIGAÇÕES TRABALHISTAS	448	458	448	439	434	430	438	439	429	353	289	292	238	(54)
OBRIGAÇÕES FISCAIS/SOCIAIS	134	133	131	133	139	142	145	149	146	133	135	146	132	(13)
EMPRÉSTIMOS E FINANCIAMENTOS	4.992	4.992	4.992	4.992	4.992	4.924	4.839	4.840	4.840	5.481	5.246	5.171	5.103	(68)
LUCROS A DISTRIBUIR	-	-	-	-	-	-	-	-	-	29	29	26	26	-
<b>PASSIVO NÃO CIRCULANTE TOTAL</b>	2.450	2.450	2.450	2.450	2.450	2.450	2.450	2.450	2.450	2.450	2.450	2.450	2.450	-
CONTINGÊNCIAS FISCAIS	2.450	2.450	2.450	2.450	2.450	2.450	2.450	2.450	2.450	2.450	2.450	2.450	2.450	-
<b>PATRIMÔNIO LÍQUIDO TOTAL</b>	(547)	#REF!	(559)	(466)	(377)	(262)	(94)	(23)	86	94	326	274	473	199
CAPITAL SOCIAL	500	500	500	500	500	500	500	500	500	500	500	500	500	-
RESERVAS	950	950	950	950	950	950	950	950	950	950	950	950	1.740	790
RESULTADO DO EXERCÍCIO	(1.997)	#REF!	(2.009)	(1.916)	(1.827)	(1.712)	(1.545)	(1.473)	(1.364)	(1.356)	(1.124)	(1.176)	(1.767)	(590)
<b>PASSIVO TOTAL</b>	9.884	#REF!	10.008	10.041	10.272	10.557	10.490	10.717	10.914	12.132	11.856	11.669	11.898	230

### Considerações quanto a análise do Balanço Patrimonial (Passivo e Patrimônio Líquido – Obrigações com terceiros e sócios):

Em janeiro de 2022 o grupo de contas do Passivo Circulante apresentou aumento de R\$ 30,1 mil. As contas que apresentaram variações relevantes foram Obrigações Comerciais +R\$ 165,1 mil, Obrigações Trabalhistas -R\$ 53,9 mil e Empréstimos e financiamentos -R\$ 67,8 mil.



## DEMONSTRAÇÃO DE RESULTADOS

Mensal	jan/21	fev/21	mar/21	abr/21	mai/21	jun/21	jul/21	ago/21	set/21	out/21	nov/21	dez/21	jan/22	Varição Mensal jan/22 - dez/21
<b>RECEITAS BRUTAS</b>	75,5	76,4	94,9	168,0	183,6	151,1	220,2	162,6	256,2	108,7	171,1	374,0	482,3	108
Receita de Serviços Prestados	75,5	76,4	34,5	(0,1)	70,9	51,0	85,5	112,2	167,8	63,7	122,1	264,0	175,3	(89)
Receitas com Incentivos	-	-	60,4	168,1	112,7	100,2	134,7	50,5	88,3	45,0	49,0	110,0	307,0	197
<b>IMPOSTOS S/ VENDAS</b>	(6,3)	(5,1)	(3,8)	(5,8)	(6,2)	(4,7)	(8,2)	(12,4)	(18,0)	(5,6)	(14,2)	(31,8)	(18,4)	13
<b>RECEITA OPERACIONAL LIQUIDA (ROL)</b>	69,2	71,3	91,2	162,2	177,3	146,4	212,1	150,3	238,2	103,0	156,9	342,2	463,9	122
<b>DESPESAS GERAIS</b>	(164,4)	(181,8)	(178,0)	(161,1)	(176,5)	(177,3)	(201,3)	(212,4)	(197,7)	(387,7)	(94,4)	(335,7)	(250,6)	85
<b>RESULTADO DO EXERCÍCIO</b>	-	-	-	-	-	-	-	-	-	-	-	-	-	-
<b>RESULTADO FINANCEIRO</b>	(0,7)	(3,3)	-	(2,4)	(0,8)	(0,7)	(0,7)	(0,9)	(0,7)	(3,0)	(12,5)	(12,1)	(13,9)	(2)
Receitas Financeiras	-	-	-	-	-	-	-	-	-	-	-	-	-	-
Despesas Financeiras	(0,7)	(3,3)	-	(2,4)	(0,8)	(0,7)	(0,7)	(0,9)	(0,7)	(3,0)	(12,5)	(12,1)	(13,9)	(2)
<b>RECEITAS NÃO OPERACIONAIS</b>	65,1	99,0	89,8	93,9	89,2	146,6	157,3	134,9	68,7	296,2	181,6	(46,5)	-	47
<b>RESULTADO LÍQUIDO DO EXERCÍCIO</b>	(30,8)	(14,8)	2,9	92,6	89,2	115,0	167,3	71,9	108,5	8,5	231,6	(52,1)	199,4	252
% sobre Lucro	-44%	-21%	3%	57%	50%	79%	79%	48%	46%	8%	148%	-15%	43%	207%

### Após analisar os Demonstrativos de Resultados da empresa, seguem abaixo as considerações:

No mês em análise apresentou Receita bruta de R\$ 482,3 mil.

Em janeiro de 2022 apresentou lucro de R\$ 199,4 mil.

