



NASSER DE MELO

ADVOGADOS ASSOCIADOS

RMA - DPR Turismo LTDA.

Competência: Junho de 2022



Documento assinado digitalmente, conforme MP nº 2.200-2/2001, Lei nº 11.419/2006, resolução do Projudi, do TJPR/OE
Validação deste em <https://projudi.tjpr.jus.br/projudi/> - Identificador: PJT9P RE7NM MM6BY 3GTXU

SUMÁRIO

☐ **Considerações Iniciais**

☐ **Apresentação das unidades**

1) DPR Turismo Ltda - 73.506.453/0001-68

2) DPR Turismo Ltda – 73.506.453/0004-00

3) DPR Turismo Ltda – 73.506.653/0005-91

Postos de atendimento

1) Empresa Furukawa Electric Latam

2) Empresa Valmet



CONSIDERAÇÕES INICIAIS

Excelentíssima Senhora Doutora Juíza de Direito da 2ª Vara de Falências e Recuperação Judicial do Foro Central da Comarca da Região Metropolitana de Curitiba - PR

Processo nº 0004381-62.2020.8.16.0185

Alexandre Correa Nasser de Melo, nomeado Administrador Judicial no processo supracitado, em cumprimento ao Art. 22, inciso II, alínea "C" da Lei 11.101/05, vem, respeitosamente, à presença de Vossa Excelência, apresentar o Relatório Mensal de Atividades.

Este relatório, denominado "Relatório Mensal de Atividades - RMA", foi elaborado com as informações quantitativas e qualitativas fornecidas pelas Recuperandas apresentadas em julho de 2022, contemplando as análises do mês de junho de 2022.

- **DPR Turismo Ltda – Curitiba / PR – 73.506.453/0001-68;**
- **DPR Turismo Ltda – Curitiba / PR – 73.506.453/0004-00;**
- **DPR Turismo Ltda – Curitiba / PR – 73.506.453/0005-91;**
- **Posto de atendimento na empresa Furukawa Electric Latam;**
- **Posto de Atendimento na empresa Valmet.**



INFORMAÇÕES GERAIS

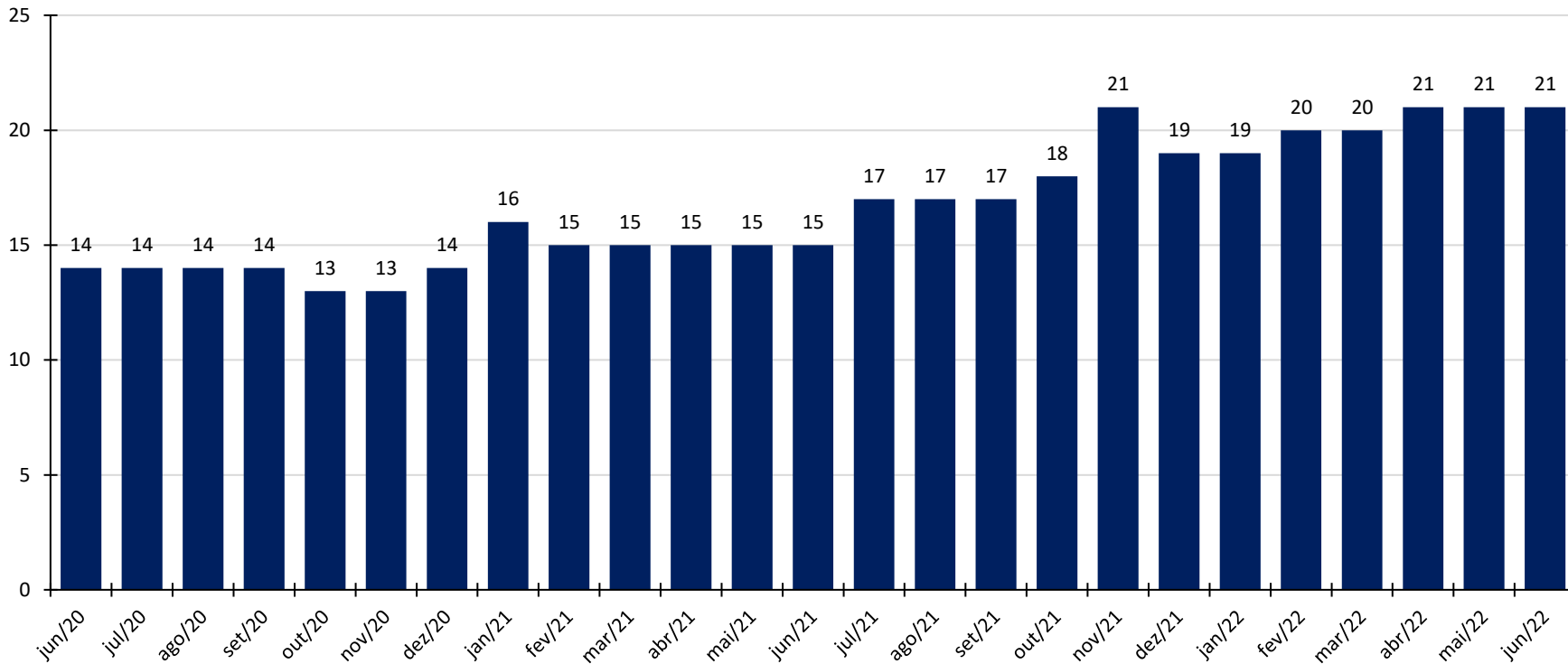
- **Matriz - 73.506.453/0001-68**
Rua Dom Pedro II, nº 414 – Batel (Endereço Antigo)
Rua André de Barros, 226 - Sala 610-611 – Centro (Endereço Novo)
- **Filial - 73.506.453/0004-00**
Av. Presidente Getúlio Vargas, 2857 – Sala 02 – Clube Curitibano
- **Filial - 73.506.453/0005-91**
Rua Presidente Faria, 421 – Conj. 16 - Centro
- **POSTOS DE ATENDIMENTO**
Empresa Furukawa Electric Latam
Empresa VALMET



QUADRO DE FUNCIONÁRIOS

A Recuperanda apresentou a relação de **21** colaboradores no mês de junho de 2022.

Evolução número total de colaboradores



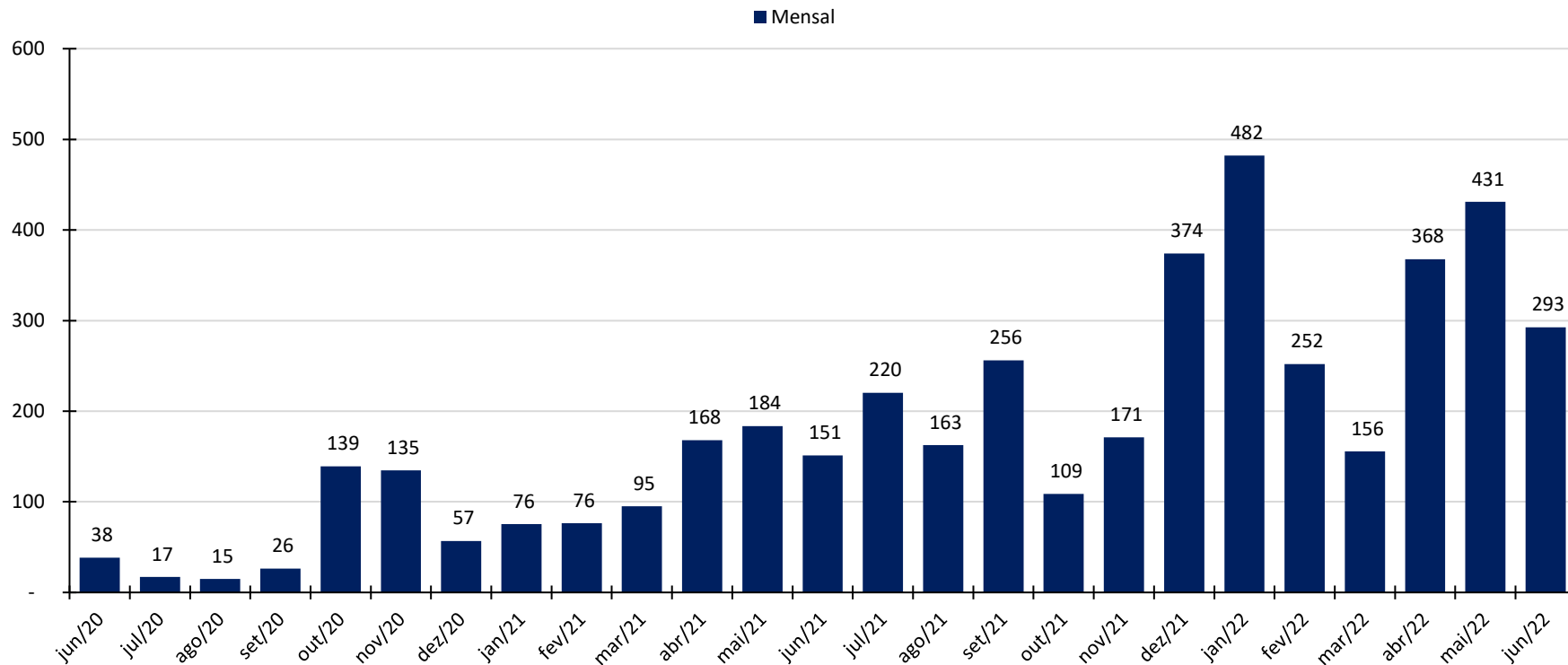
Fonte: Total folha de pagamento considerando 2 pró-labores.



FATURAMENTO

No mês de junho de 2022 a Recuperanda apresentou receitas com prestação de serviço de R\$ 293 mil, totalizando R\$ 2,0 milhões no ano de 2022.

Receita Operacional Bruta sem Devoluções
R\$ em milhares

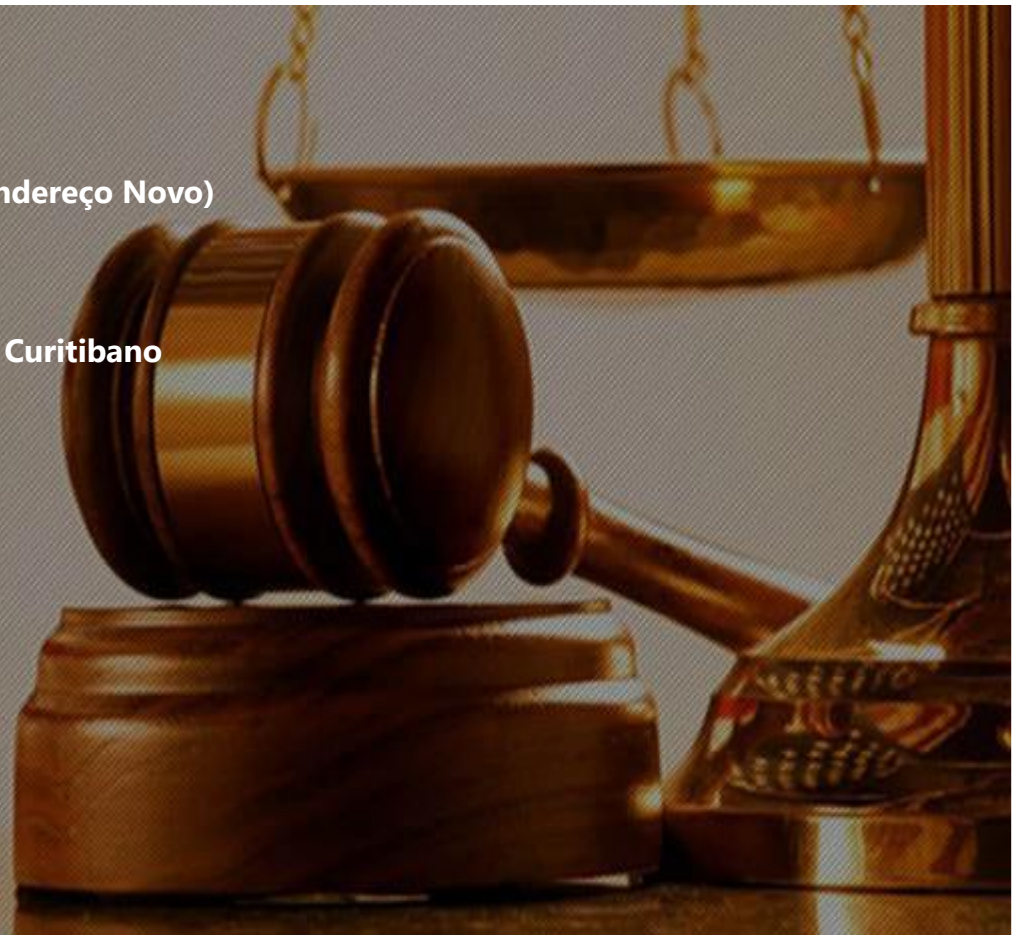


Fonte: Demonstrações contábeis.



ANÁLISE DAS DEMONSTRAÇÕES CONTÁBEIS

- **Matriz - 73.506.453/0001-68**
Rua Dom Pedro II, nº 414 – Batel (Endereço Antigo)
Rua André de Barros, 226 - Sala 610-611 – Centro (Endereço Novo)
- **Filial - 73.506.453/0004-00**
Av. Presidente Getúlio Vargas, 2857 – Sala 02 – Clube Curitibano
- **Filial - 73.506.453/0005-91**
Rua Presidente Faria, 421 – Conj. 16 - Centro
- **POSTOS DE ATENDIMENTO**
Empresa Furukawa Electric Latam
Empresa VALMET



ATIVO

BALANÇO PATRIMONIAL (R\$ em mil)

ATIVO	jun/21	jul/21	ago/21	set/21	out/21	nov/21	dez/21	jan/22	fev/22	mar/22	abr/22	mai/22	jun/22	Variação Mensal jun/22 - mai/22	Var. %
ATIVO CIRCULANTE TOTAL	2.762	2.695	2.922	3.120	4.338	4.062	3.922	4.151	4.363	5.018	5.239	5.311	5.237	(74,0)	-1,4%
CAIXA	30	34	34	34	34	34	32	40	40	44	44	44	44	-	0,0%
BANCOS E APLICAÇÕES	518	443	521	713	567	204	628	522	551	743	538	808	681	(127,8)	-15,8%
CRÉDITOS P/VENDAS E SERVIÇOS	2.207	2.212	2.360	2.366	3.133	3.193	2.672	3.012	3.204	3.666	4.104	3.916	3.991	75,3	1,9%
ADIANTAMENTOS A FUNCIONÁRIOS	6	6	6	6	6	35	6	6	6	6	6	6	6	-	0,0%
OUTROS CRÉDITOS	-	-	-	-	597	596	584	572	561	559	547	536	515	(21,5)	-4,0%
ATIVO NÃO CIRCULANTE TOTAL	7.794	7.794	7.794	7.794	7.794	7.794	7.747	7.747	7.747	7.747	7.747	7.748	7.749	0,6	0,0%
PROV. PERDA CLIENTES DUVIDOSA	966	966	966	966	966	966	966	966	966	966	966	966	966	-	0,0%
ATIVO PERMANENTE	6.828	6.828	6.828	6.828	6.828	6.828	6.781	6.781	6.781	6.781	6.781	6.782	6.783	0,6	0,0%
Investimentos	2	2	2	2	2	2	2	2	2	2	2	2	2	-	0,0%
Imobilizado	469	469	469	469	469	469	464	464	464	464	464	465	466	0,6	0,1%
Depreciações Acumuladas	(58)	(58)	(58)	(58)	(58)	(58)	(99)	(99)	(99)	(99)	(99)	(99)	(99)	-	0,0%
Intangível	3.965	3.965	3.965	3.965	3.965	3.965	3.964	3.964	3.964	3.964	3.964	3.964	3.964	-	0,0%
Demandas Contingencias Fiscais	2.450	2.450	2.450	2.450	2.450	2.450	2.450	2.450	2.450	2.450	2.450	2.450	2.450	-	0,0%
ATIVO TOTAL	10.557	10.490	10.717	10.914	12.132	11.856	11.669	11.898	12.110	12.765	12.987	13.059	12.986	(73,4)	-0,6%

Considerações quanto a análise do Balanço Patrimonial (Ativo – Bens e Direitos):

Em junho de 2022 o grupo de contas do Ativo Circulante apresentou redução de R\$ 74,0 mil.



PASSIVO

BALANÇO PATRIMONIAL (R\$ em mil)

PASSIVO	jun/21	jul/21	ago/21	set/21	out/21	nov/21	dez/21	jan/22	fev/22	mar/22	abr/22	mai/22	jun/22	Varição Mensal jun/22 - mai/22	Var. %
PASSIVO CIRCULANTE TOTAL	8.368	8.134	8.289	8.378	9.587	9.080	8.945	8.975	9.207	9.989	10.174	9.328	9.348	20,2	0,2%
OBRIGAÇÕES COMERCIAIS	2.872	2.712	2.861	2.964	3.591	3.382	3.310	3.475	3.838	4.769	5.046	5.274	5.406	131,0	2,5%
OBRIGAÇÕES TRABALHISTAS	430	438	439	429	353	289	292	238	181	122	110	99	87	(11,2)	-11,4%
OBRIGAÇÕES FISCAIS/SOCIAIS	142	145	149	146	133	135	146	132	132	122	137	160	148	(12,7)	-7,9%
EMPRÉSTIMOS E FINANCIAMENTOS	4.924	4.839	4.840	4.840	5.481	5.246	5.171	5.103	5.030	4.955	4.860	3.774	3.687	(87,0)	-2,3%
LUCROS A DISTRIBUIR	-	-	-	-	29	29	26	26	26	21	21	21	21	-	0,0%
PASSIVO NÃO CIRCULANTE TOTAL	2.450	2.450	2.450	2.450	2.450	2.450	2.450	2.450	2.450	2.450	2.450	3.324	3.324	-	0,0%
EMPRÉSTIMOS E FINANCIAMENTOS	-	-	-	-	-	-	-	-	-	-	-	874	874	-	0,0%
CONTINGÊNCIAS FISCAIS	2.450	2.450	2.450	2.450	2.450	2.450	2.450	2.450	2.450	2.450	2.450	2.450	2.450	-	0,0%
PATRIMÔNIO LÍQUIDO TOTAL	(262)	(94)	(23)	86	94	326	274	473	453	326	363	407	313	(93,5)	-23,0%
CAPITAL SOCIAL	500	500	500	500	500	500	500	500	500	500	500	500	500	-	0,0%
RESERVAS	950	950	950	950	950	950	950	1.740	1.740	1.740	1.740	1.740	1.740	-	0,0%
RESULTADO DO EXERCÍCIO	(1.712)	(1.545)	(1.473)	(1.364)	(1.356)	(1.124)	(1.176)	(1.767)	(1.787)	(1.914)	(1.877)	(1.833)	(1.927)	(93,5)	5,1%
PASSIVO TOTAL	10.557	10.490	10.717	10.914	12.132	11.856	11.669	11.898	12.110	12.765	12.987	13.059	12.986	(73,4)	-0,6%

Considerações quanto a análise do Balanço Patrimonial (Passivo e Patrimônio Líquido – Obrigações com terceiros e sócios):

Em junho de 2022 o grupo de contas do Passivo Circulante apresentou aumento de R\$ 20,2 mil.



DEMONSTRAÇÃO DE RESULTADOS

Mensal	jun/21	jul/21	ago/21	set/21	out/21	nov/21	dez/21	jan/22	fev/22	mar/22	abr/22	mai/22	jun/22	Variação Mensal jun/22 - mai/22	Var. %
RECEITAS BRUTAS	151,1	220,2	162,6	256,2	108,7	171,1	374,0	482,3	252,2	155,6	367,8	431,1	292,6	(138,4)	-32,1%
Receita de Serviços Prestados	51,0	85,5	112,2	167,8	63,7	122,1	264,0	175,3	145,1	81,6	199,3	366,2	273,1	(93,1)	-25,4%
Receitas com Incentivos	100,2	134,7	50,5	88,3	45,0	49,0	110,0	307,0	107,1	74,1	168,5	64,8	19,5	(45,4)	-69,9%
IMPOSTOS S/ VENDAS	(4,7)	(8,2)	(12,4)	(18,0)	(5,6)	(14,2)	(31,8)	(18,4)	(19,1)	(10,9)	(26,9)	(50,2)	(38,7)	11,4	-22,8%
RECEITA OPERACIONAL LIQUIDA (ROL)	146,4	212,1	150,3	238,2	103,0	156,9	342,2	463,9	233,0	144,7	340,9	380,9	253,9	(127,0)	-33,3%
DESPESAS GERAIS	(177,3)	(201,3)	(212,4)	(197,7)	(387,7)	(94,4)	(335,7)	(250,6)	(241,5)	(268,6)	(287,5)	(322,7)	(324,3)	(1,6)	0,5%
RESULTADO DO EXERCÍCIO	-	-	-	-	-	-	-	-	-	-	-	-	-	-	0,0%
RESULTADO FINANCEIRO	(0,7)	(0,7)	(0,9)	(0,7)	(3,0)	(12,5)	(12,1)	(13,9)	(12,1)	(3,1)	(16,6)	(14,1)	(23,1)	(9,0)	63,5%
Receitas Financeiras	-	-	-	-	-	-	-	-	-	-	-	-	-	-	0,0%
Despesas Financeiras	(0,7)	(0,7)	(0,9)	(0,7)	(3,0)	(12,5)	(12,1)	(13,9)	(12,1)	(3,1)	(16,6)	(14,1)	(23,1)	(9,0)	63,5%
RECEITAS NÃO OPERACIONAIS	146,6	157,3	134,9	68,7	296,2	181,6	(46,5)	-	-	-	-	-	-	-	0,0%
RESULTADO LÍQUIDO DO EXERCÍCIO	115,0	167,3	71,9	108,5	8,5	231,6	(52,1)	199,4	(20,6)	(126,9)	36,8	44,0	(93,5)	(137,6)	-312,4%
% sobre Lucro	79%	79%	48%	46%	8%	148%	-15%	43%	-9%	-88%	11%	12%	-37%		

Após analisar os Demonstrativos de Resultados da empresa, seguem abaixo as considerações:

No mês em análise apresentou Receita bruta de R\$ 292,6 mil.

Em junho de 2022 apresentou prejuízo de R\$ 93,5 mil.

