



# NASSER DE MELO

ADVOGADOS ASSOCIADOS

**RMA - DPR Turismo LTDA.**

Competência: Junho de 2023



Documento assinado digitalmente, conforme MP nº 2.200-2/2001, Lei nº 11.419/2006, resolução do Projudi, do TJPR/OE  
Validação deste em <https://projudi.tjpr.jus.br/projudi/> - Identificador: PJ669 4A4Y9 A28HA L3RGA

# SUMÁRIO

**Considerações Iniciais**

**Apresentação das unidades**

**1) DPR Turismo Ltda - 73.506.453/0001-68**

**2) DPR Turismo Ltda – 73.506.453/0004-00**

**3) DPR Turismo Ltda – 73.506.653/0005-91**

**Postos de atendimento**

**1) Empresa Furukawa Electric Latam**

**2) Empresa Valmet**



# CONSIDERAÇÕES INICIAIS

**Excelentíssima Senhora Doutora Juíza de Direito da 2ª Vara de Falências e Recuperação Judicial do Foro Central da Comarca da Região Metropolitana de Curitiba - PR**

*Processo nº 0004381-62.2020.8.16.0185*

Alexandre Correa Nasser de Melo, nomeado Administrador Judicial no processo supracitado, em cumprimento ao Art. 22, inciso II, alínea "C" da Lei 11.101/05, vem, respeitosamente, à presença de Vossa Excelência, apresentar o Relatório Mensal de Atividades.

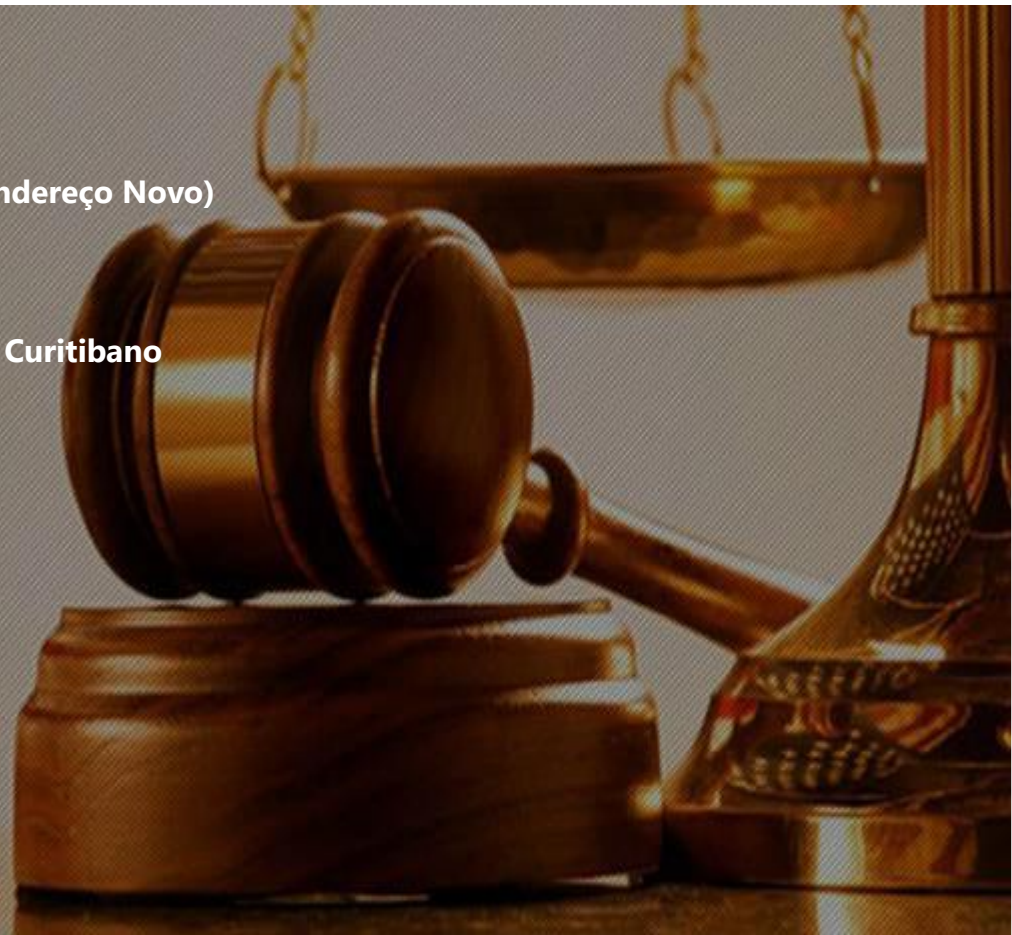
Este relatório, denominado "Relatório Mensal de Atividades - RMA", foi elaborado com as informações quantitativas e qualitativas fornecidas pelas Recuperandas apresentadas em julho de 2023, contemplando as análises do mês de junho de 2023.

- **DPR Turismo Ltda – Curitiba / PR – 73.506.453/0001-68;**
- **DPR Turismo Ltda – Curitiba / PR – 73.506.453/0004-00;**
- **DPR Turismo Ltda – Curitiba / PR – 73.506.453/0005-91;**
- **Posto de atendimento na empresa Furukawa Electric Latam;**
- **Posto de Atendimento na empresa Valmet.**



# INFORMAÇÕES GERAIS

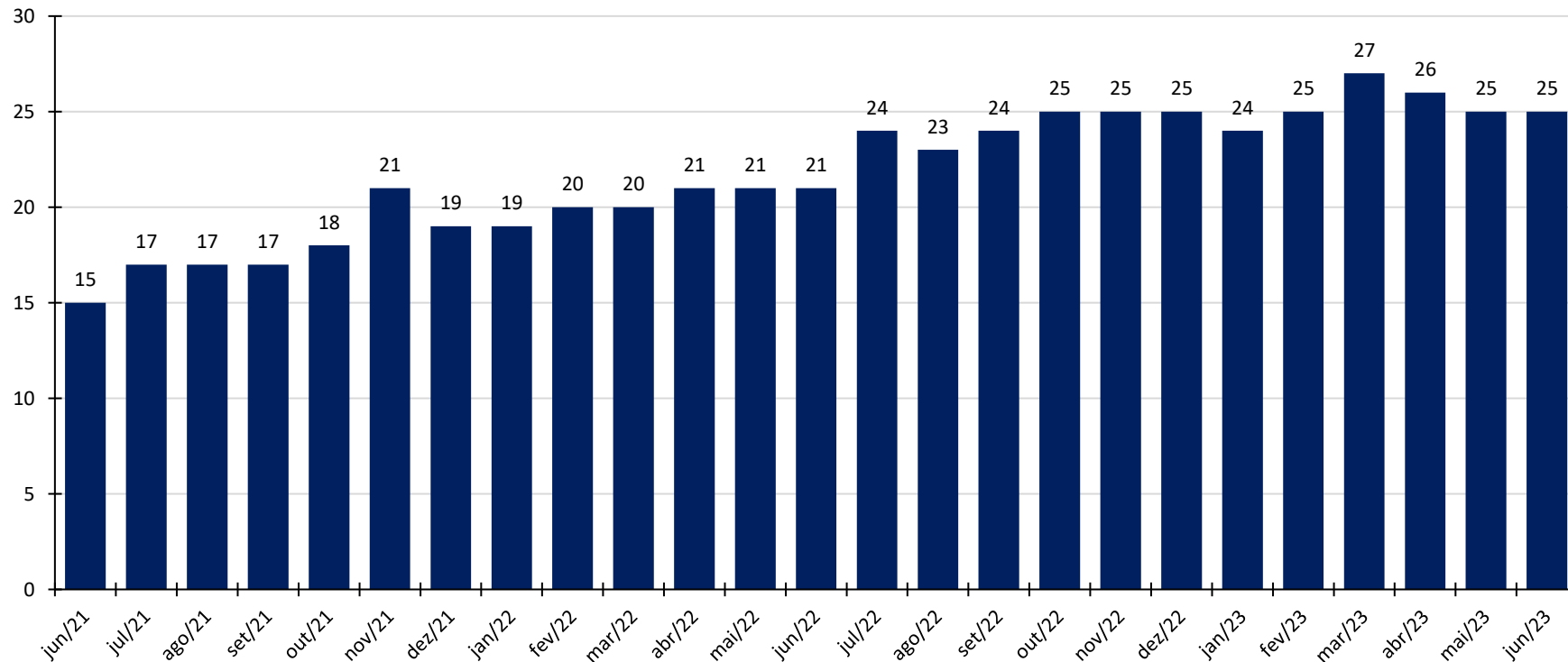
- **Matriz - 73.506.453/0001-68**  
Rua Dom Pedro II, nº 414 – Batel (Endereço Antigo)  
Rua André de Barros, 226 - Sala 610-611 – Centro (Endereço Novo)
- **Filial - 73.506.453/0004-00**  
Av. Presidente Getúlio Vargas, 2857 – Sala 02 – Clube Curitibano
- **Filial - 73.506.453/0005-91**  
Rua Presidente Faria, 421 – Conj. 16 - Centro
- **POSTOS DE ATENDIMENTO**  
Empresa Furukawa Electric Latam  
Empresa VALMET



# QUADRO DE FUNCIONÁRIOS

A Recuperanda apresentou a relação de **25** colaboradores no mês de junho de 2023.

Evolução número total de colaboradores

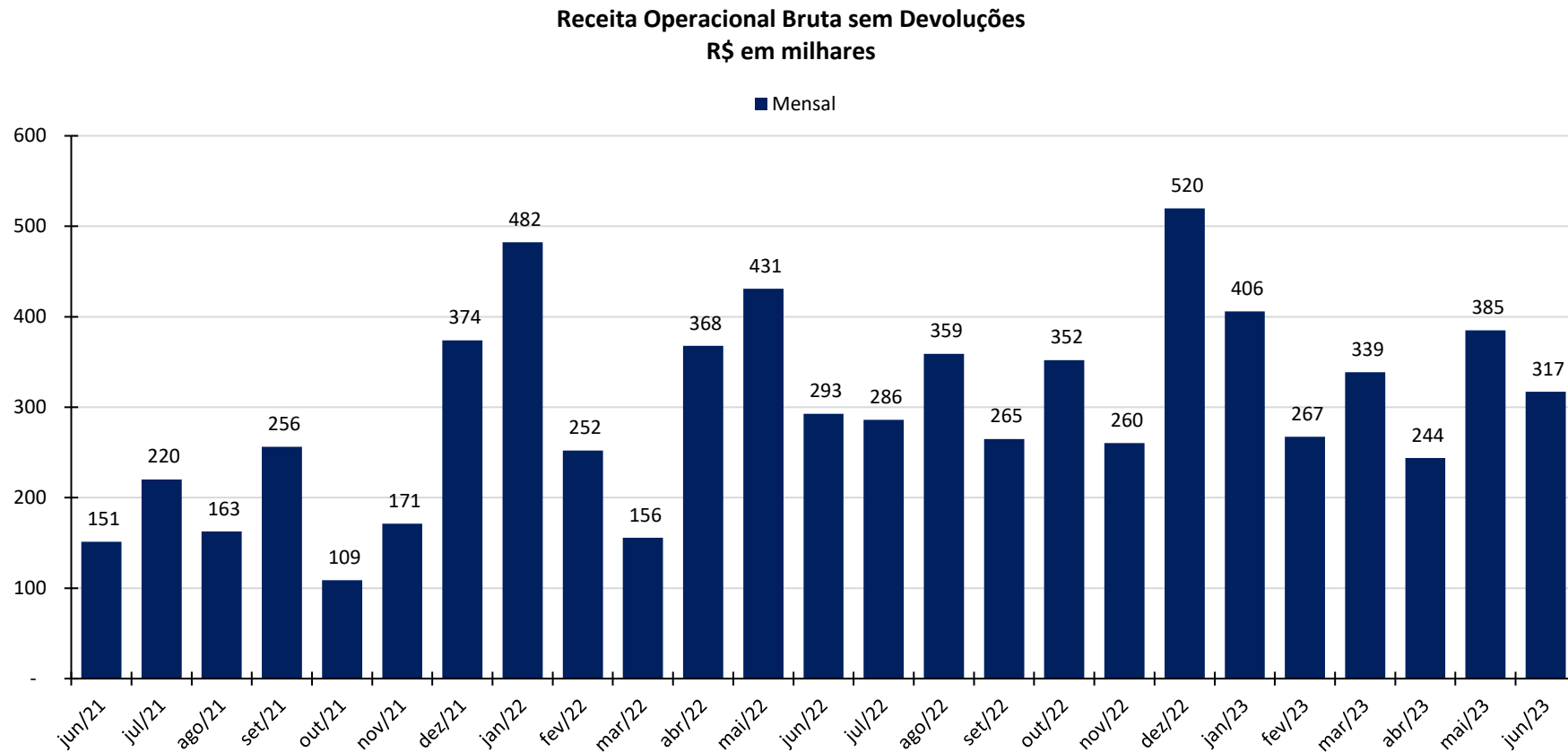


Fonte: Total folha de pagamento considerando 2 pró-labores.



# FATURAMENTO

No mês de junho de 2023 a Recuperanda apresentou receitas com prestação de serviço de R\$ 317 mil, totalizando R\$ 2,0 milhões no ano de 2023.



Fonte: Demonstrações contábeis.



# ANÁLISE DAS DEMONSTRAÇÕES CONTÁBEIS

- **Matriz - 73.506.453/0001-68**  
Rua Dom Pedro II, nº 414 – Batel (Endereço Antigo)  
Rua André de Barros, 226 - Sala 610-611 – Centro (Endereço Novo)
- **Filial - 73.506.453/0004-00**  
Av. Presidente Getúlio Vargas, 2857 – Sala 02 – Clube Curitibano
- **Filial - 73.506.453/0005-91**  
Rua Presidente Faria, 421 – Conj. 16 - Centro
- **POSTOS DE ATENDIMENTO**  
Empresa Furukawa Electric Latam  
Empresa VALMET



## ATIVO

BALANÇO PATRIMONIAL (R\$ em mil)

ATIVO	jun/22	jul/22	Ago/22	set/22	out/22	nov/22	dez/22	jan/23	fev/23	mar/23	abr/23	mai/23	jun/23	Varição Mensal jun/23 - mai/23	Var. %
<b>ATIVO CIRCULANTE TOTAL</b>	5.237	5.242	5.677	5.515	5.965	5.763	5.398	5.122	5.382	5.790	5.446	5.810	5.513	(296,7)	-5,1%
CAIXA	44	45	45	45	45	45	49	50	50	50	49	50	60	10,1	20,2%
BANCOS E APLICAÇÕES	681	792	829	850	1.116	997	864	1.048	1.088	1.279	1.107	1.135	1.046	(88,9)	-7,8%
CRÉDITOS P/VENDAS E SERVIÇOS	3.991	3.847	4.257	4.109	4.303	4.181	4.009	3.586	3.820	4.046	3.879	4.226	4.020	(206,4)	-4,9%
ADIANTAMENTOS A FUNCIONÁRIOS	6	6	6	6	6	55	3	2	0	0	(1)	(2)	(2)	-	0,0%
OUTROS CRÉDITOS	515	552	540	506	495	484	473	436	425	415	412	401	389	(11,5)	-2,9%
<b>ATIVO NÃO CIRCULANTE TOTAL</b>	7.749	7.749	7.750	7.751	7.753	7.754	7.707	7.713	7.718	7.723	7.728	7.735	7.742	6,9	0,1%
PROV. PERDA CLIENTES DUVIDOSA	966	966	966	966	966	966	966	966	966	966	966	966	966	-	0,0%
ATIVO PERMANENTE	6.783	6.783	6.784	6.785	6.787	6.788	6.741	6.747	6.752	6.757	6.762	6.769	6.776	6,9	0,1%
Investimentos	2	2	2	2	2	2	2	2	2	2	2	2	2	-	0,0%
Imobilizado	466	466	467	467	470	471	471	477	482	487	492	499	506	6,9	1,4%
Depreciações Acumuladas	(99)	(99)	(99)	(99)	(99)	(99)	(146)	(146)	(146)	(146)	(146)	(146)	(146)	-	0,0%
Intangível	3.964	3.964	3.964	3.964	3.964	3.964	3.964	3.964	3.964	3.964	3.964	3.964	3.964	-	0,0%
Demandas Contingencias Fiscais	2.450	2.450	2.450	2.450	2.450	2.450	2.450	2.450	2.450	2.450	2.450	2.450	2.450	-	0,0%
<b>ATIVO TOTAL</b>	12.986	12.991	13.427	13.266	13.718	13.516	13.105	12.835	13.100	13.513	13.174	13.544	13.255	(289,8)	-2,1%

### Considerações quanto a análise do Balanço Patrimonial (Ativo – Bens e Direitos):

Em junho de 2023 o grupo de contas do Ativo Circulante apresentou redução de R\$ 296,7 mil.





## PASSIVO

BALANÇO PATRIMONIAL (R\$ em mil)

PASSIVO	jun/22	jul/22	ago/22	set/22	out/22	nov/22	dez/22	jan/23	fev/23	mar/23	abr/23	mai/23	jun/23	Varição Mensal jun/23 - mai/23	Var. %
<b>PASSIVO CIRCULANTE TOTAL</b>	9.348	9.531	9.957	9.868	10.299	10.216	9.800	9.497	9.833	10.252	10.107	10.458	10.206	(251,4)	-2,4%
OBRIGAÇÕES COMERCIAIS	5.406	5.611	6.156	6.204	6.738	6.707	6.418	6.115	6.541	7.056	6.986	7.422	7.245	(176,1)	-2,4%
OBRIGAÇÕES TRABALHISTAS	87	110	73	52	42	60	46	127	130	126	74	66	52	(13,2)	-20,1%
OBRIGAÇÕES FISCAIS/SOCIAIS	148	189	194	164	159	162	148	153	146	140	182	190	214	23,4	12,3%
EMPRÉSTIMOS E FINANCIAMENTOS	3.687	3.600	3.514	3.427	3.340	3.265	3.167	3.082	2.995	2.910	2.845	2.760	2.674	(85,5)	-3,1%
LUCROS A DISTRIBUIR	21	21	21	21	21	21	21	21	21	21	21	21	21	-	0,0%
<b>PASSIVO NÃO CIRCULANTE TOTAL</b>	3.324	3.324	3.324	3.324	3.324	3.324	3.324	3.324	3.324	3.324	3.324	3.324	3.324	-	0,0%
EMPRÉSTIMOS E FINANCIAMENTOS	874	874	874	874	874	874	874	874	874	874	874	874	874	-	0,0%
CONTINGÊNCIAS FISCAIS	2.450	2.450	2.450	2.450	2.450	2.450	2.450	2.450	2.450	2.450	2.450	2.450	2.450	-	0,0%
<b>PATRIMÔNIO LÍQUIDO TOTAL</b>	313	137	146	74	95	(23)	(19)	14	(57)	(63)	(257)	(238)	(276)	(38,4)	16,2%
CAPITAL SOCIAL	500	500	500	500	500	500	500	500	500	500	500	500	500	-	0,0%
RESERVAS	1.740	1.740	1.740	1.740	1.740	1.740	1.740	1.740	1.740	1.740	1.740	1.740	1.740	-	0,0%
RESULTADO DO EXERCÍCIO	(1.927)	(2.103)	(2.094)	(2.166)	(2.145)	(2.263)	(2.259)	(2.226)	(2.297)	(2.303)	(2.497)	(2.478)	(2.516)	(38,4)	1,5%
<b>PASSIVO TOTAL</b>	12.986	12.991	13.427	13.266	13.718	13.516	13.105	12.835	13.100	13.513	13.174	13.544	13.255	(289,8)	-2,1%

### Considerações quanto a análise do Balanço Patrimonial (Passivo e Patrimônio Líquido – Obrigações com terceiros e sócios):

Em junho de 2023 o grupo de contas do Passivo Circulante apresentou redução de R\$ 251,4 mil.



## DEMONSTRAÇÃO DE RESULTADOS

Mensal	jun/22	jul/22	ago/22	set/22	out/22	nov/22	dez/22	jan/23	fev/23	mar/23	abr/23	mai/23	jun/23	Varição Mensal jun/23 - mai/23	Var. %
<b>RECEITAS BRUTAS</b>	292,6	286,2	359,0	264,8	352,1	260,4	519,8	405,8	267,2	338,6	243,7	384,9	317,2	(67,7)	-17,6%
Receita de Serviços Prestados	273,1	154,4	227,3	183,9	166,5	156,4	101,6	207,6	174,5	191,7	113,6	180,5	183,6	3,1	1,7%
Receitas com Incentivos	19,5	131,7	131,7	80,8	185,6	104,0	418,2	198,2	92,7	146,9	130,1	204,4	133,6	(70,8)	-34,6%
<b>IMPOSTOS S/ VENDAS</b>	(38,7)	(23,0)	(34,3)	(28,3)	(25,7)	(24,5)	(16,0)	(31,9)	(27,0)	(20,7)	(17,9)	(28,1)	(27,7)	0,4	-1,4%
<b>RECEITA OPERACIONAL LIQUIDA (R OL)</b>	253,9	263,1	324,7	236,5	326,4	235,9	503,8	373,9	240,3	317,9	225,8	356,7	289,5	(67,3)	-18,9%
<b>DESPESAS GERAIS</b>	(324,3)	(426,1)	(303,0)	(291,7)	(292,8)	(339,6)	(485,2)	(328,2)	(296,9)	(311,5)	(415,1)	(322,0)	(314,0)	8,0	-2,5%
<b>RESULTADO DO EXERCÍCIO</b>	-	-	-	-	-	-	-	-	-	-	-	-	-	-	0,0%
<b>RESULTADO FINANCEIRO</b>	(23,1)	(13,5)	(13,6)	(14,9)	(13,2)	(14,6)	(14,6)	(12,5)	(14,3)	(12,3)	(4,4)	(15,5)	(13,8)	1,6	-10,6%
Receitas Financeiras	-	-	-	-	-	-	-	-	-	-	-	-	-	-	0,0%
Despesas Financeiras	(23,1)	(13,5)	(13,6)	(14,9)	(13,2)	(14,6)	(14,6)	(12,5)	(14,3)	(12,3)	(4,4)	(15,5)	(13,8)	1,6	-10,6%
<b>RECEITAS NÃO OPERACIONAIS</b>	-	-	-	-	-	-	-	-	-	-	-	-	-	-	0,0%
<b>RESULTADO LÍQUIDO DO EXERCÍCIO</b>	(93,5)	(176,5)	8,0	(70,2)	20,4	(118,3)	4,0	33,2	(71,0)	(5,9)	(193,7)	19,3	(38,4)	(57,7)	-298,9%
<b>% sobre Lucro</b>	-37%	-67%	2%	-30%	6%	-50%	1%	9%	-30%	-2%	-86%	5%	-13%		

### Após analisar os Demonstrativos de Resultados da empresa, seguem abaixo as considerações:

No mês em análise apresentou Receita bruta de R\$ 317,2 mil.

Em junho de 2023 apresentou prejuízo de R\$ 38,4 mil.

