



NASSER DE MELO

ADVOGADOS ASSOCIADOS

RMA - DPR Turismo LTDA.

Competência: Maio de 2022



Documento assinado digitalmente, conforme MP nº 2.200-2/2001, Lei nº 11.419/2006, resolução do Projudi, do TJPR/OE
Validação deste em <https://projudi.tjpr.jus.br/projudi/> - Identificador: PJV8X BMH2V XYCNW 8BULB

SUMÁRIO

☐ **Considerações Iniciais**

☐ **Apresentação das unidades**

1) DPR Turismo Ltda - 73.506.453/0001-68

2) DPR Turismo Ltda – 73.506.453/0004-00

3) DPR Turismo Ltda – 73.506.653/0005-91

Postos de atendimento

1) Empresa Furukawa Electric Latam

2) Empresa Valmet



CONSIDERAÇÕES INICIAIS

Excelentíssima Senhora Doutora Juíza de Direito da 2ª Vara de Falências e Recuperação Judicial do Foro Central da Comarca da Região Metropolitana de Curitiba - PR

Processo nº 0004381-62.2020.8.16.0185

Alexandre Correa Nasser de Melo, nomeado Administrador Judicial no processo supracitado, em cumprimento ao Art. 22, inciso II, alínea "C" da Lei 11.101/05, vem, respeitosamente, à presença de Vossa Excelência, apresentar o Relatório Mensal de Atividades.

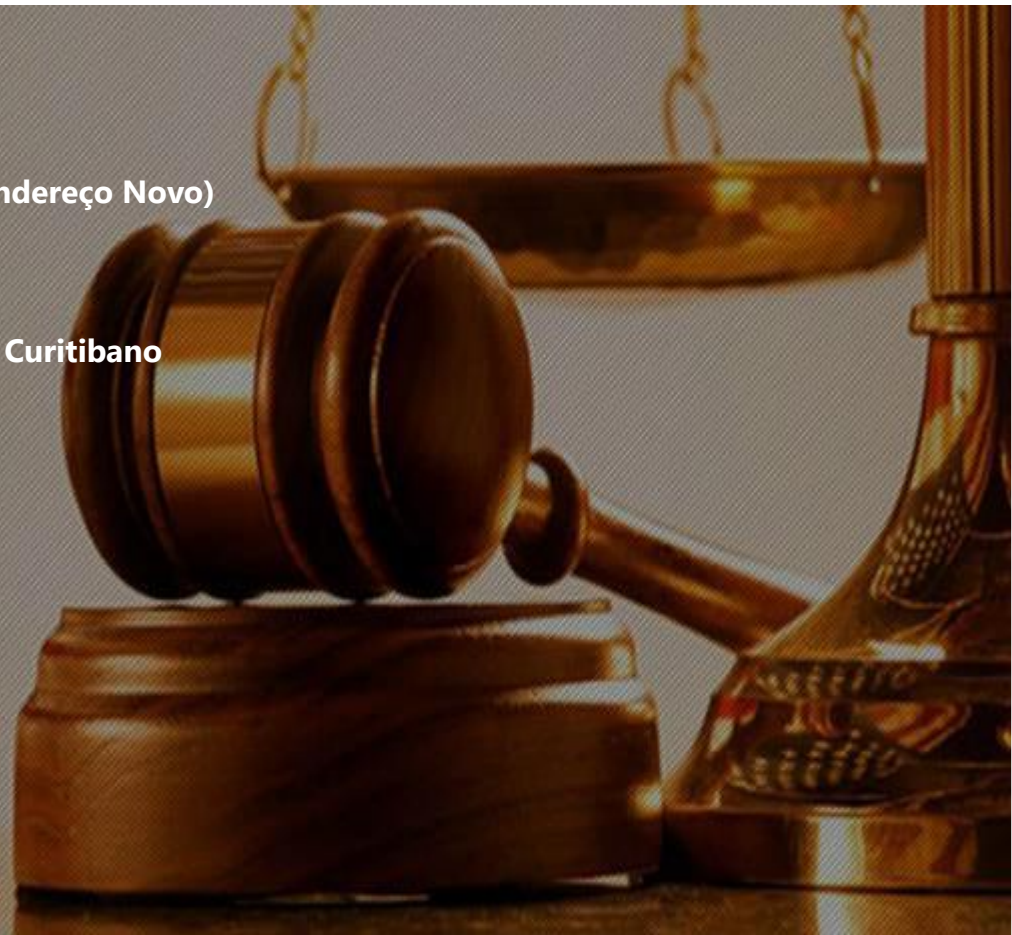
Este relatório, denominado "Relatório Mensal de Atividades - RMA", foi elaborado com as informações quantitativas e qualitativas fornecidas pelas Recuperandas apresentadas em junho de 2022, contemplando as análises do mês de maio de 2022.

- **DPR Turismo Ltda – Curitiba / PR – 73.506.453/0001-68;**
- **DPR Turismo Ltda – Curitiba / PR – 73.506.453/0004-00;**
- **DPR Turismo Ltda – Curitiba / PR – 73.506.453/0005-91;**
- **Posto de atendimento na empresa Furukawa Electric Latam;**
- **Posto de Atendimento na empresa Valmet.**



INFORMAÇÕES GERAIS

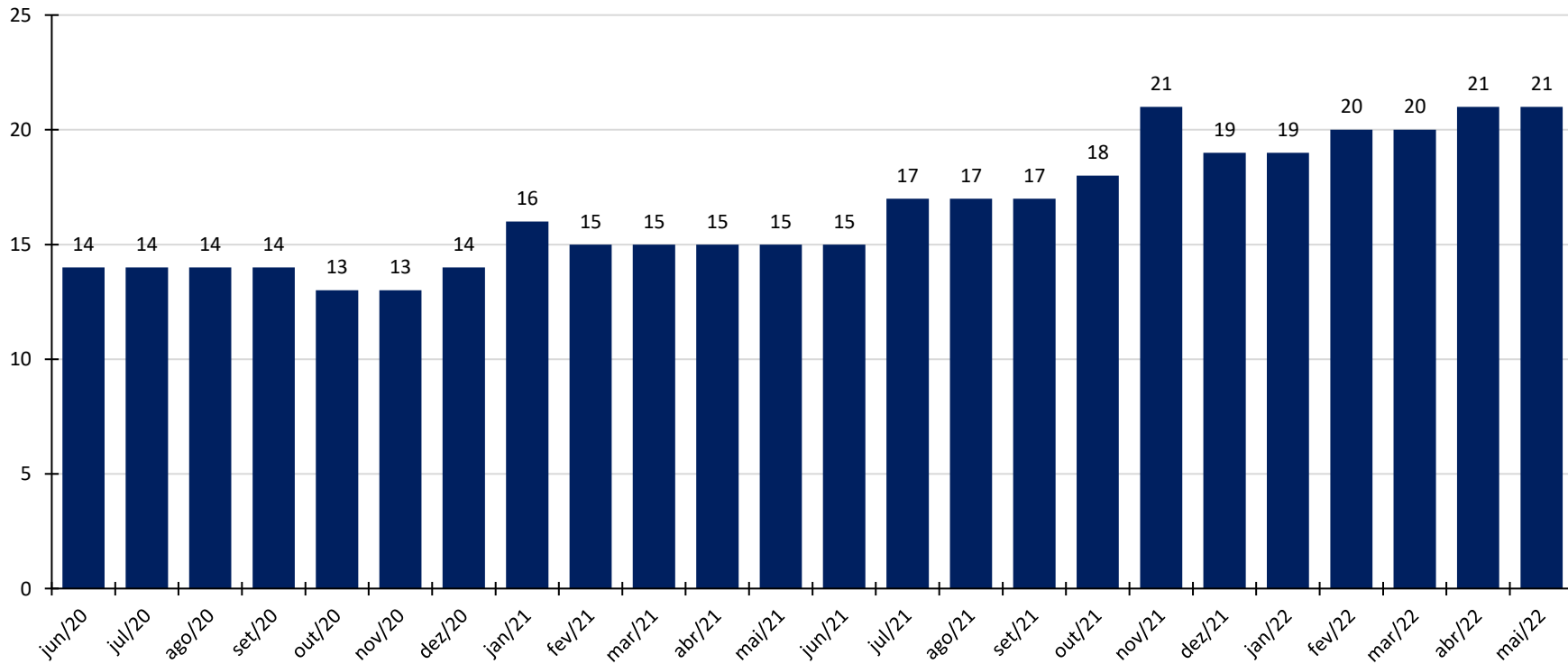
- **Matriz - 73.506.453/0001-68**
Rua Dom Pedro II, nº 414 – Batel (Endereço Antigo)
Rua André de Barros, 226 - Sala 610-611 – Centro (Endereço Novo)
- **Filial - 73.506.453/0004-00**
Av. Presidente Getúlio Vargas, 2857 – Sala 02 – Clube Curitibano
- **Filial - 73.506.453/0005-91**
Rua Presidente Faria, 421 – Conj. 16 - Centro
- **POSTOS DE ATENDIMENTO**
Empresa Furukawa Electric Latam
Empresa VALMET



QUADRO DE FUNCIONÁRIOS

A Recuperanda apresentou a relação de **21** colaboradores no mês de maio de 2022.

Evolução número total de colaboradores



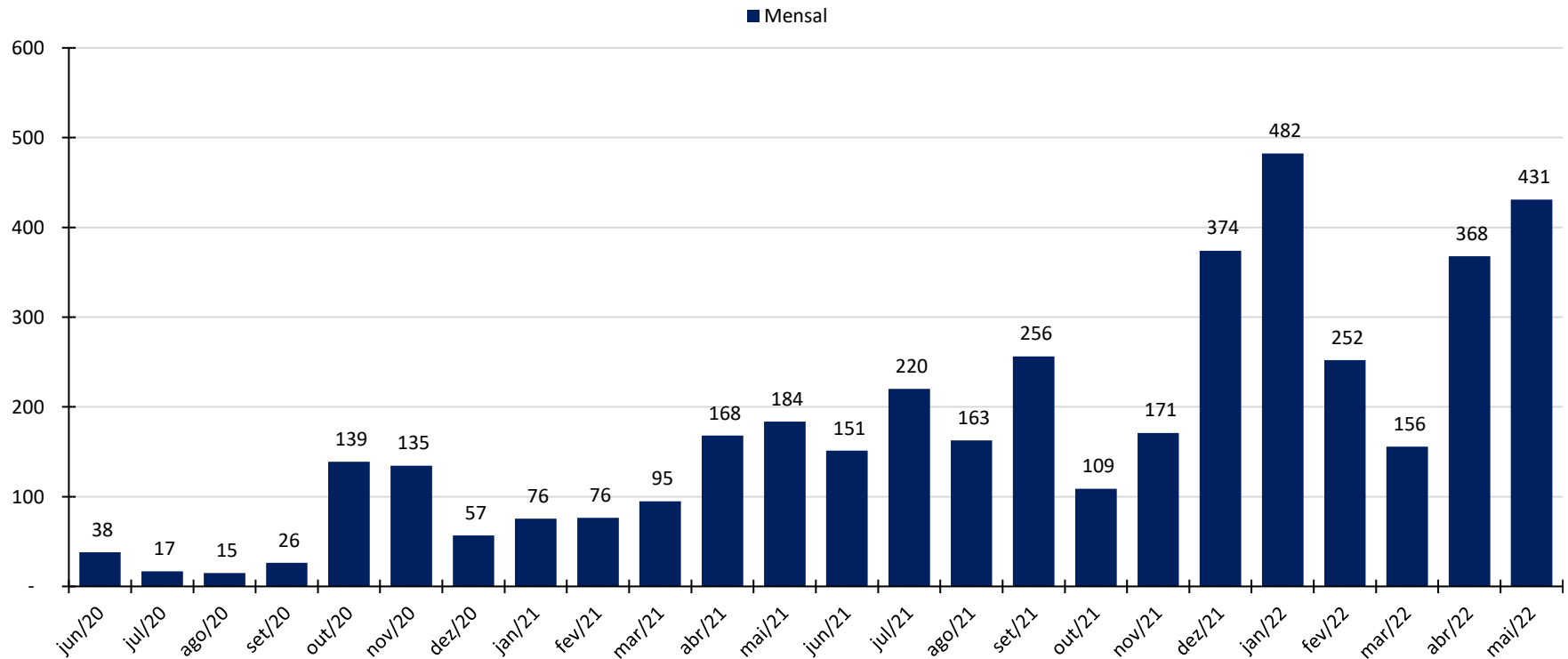
Fonte: Total folha de pagamento considerando 2 pró-labores.



FATURAMENTO

No mês de maio de 2022 a Recuperanda apresentou receitas com prestação de serviço de R\$ 431 mil, totalizando R\$ 1,7 milhão no ano de 2022.

Receita Operacional Bruta sem Devoluções
R\$ em milhares



Fonte: Demonstrações contábeis.



ANÁLISE DAS DEMONSTRAÇÕES CONTÁBEIS

- **Matriz - 73.506.453/0001-68**
Rua Dom Pedro II, nº 414 – Batel (Endereço Antigo)
Rua André de Barros, 226 - Sala 610-611 – Centro (Endereço Novo)
- **Filial - 73.506.453/0004-00**
Av. Presidente Getúlio Vargas, 2857 – Sala 02 – Clube Curitibano
- **Filial - 73.506.453/0005-91**
Rua Presidente Faria, 421 – Conj. 16 - Centro
- **POSTOS DE ATENDIMENTO**
Empresa Furukawa Electric Latam
Empresa VALMET



ATIVO

BALANÇO PATRIMONIAL (R\$ em mil)

ATIVO	mai/21	jun/21	jul/21	ago/21	set/21	out/21	nov/21	dez/21	jan/22	fev/22	mar/22	abr/22	mai/22	Variação Mensal mai/22 - abr/22	Var. %
ATIVO CIRCULANTE TOTAL	2.478	2.762	2.695	2.922	3.120	4.338	4.062	3.922	4.151	4.363	5.018	5.239	5.311	71,9	1,4%
CAIXA	30	30	34	34	34	34	34	32	40	40	44	44	44	-	0,0%
BANCOS E APLICAÇÕES	298	518	443	521	713	567	204	628	522	551	743	538	808	270,8	50,4%
CRÉDITOS P/VENDAS E SERVIÇOS	2.144	2.207	2.212	2.360	2.366	3.133	3.193	2.672	3.012	3.204	3.666	4.104	3.916	(187,5)	-4,6%
ADIANTAMENTOS A FUNCIONÁRIOS	6	6	6	6	6	6	35	6	6	6	6	6	6	-	0,0%
OUTROS CRÉDITOS	-	-	-	-	-	597	596	584	572	561	559	547	536	(11,5)	-2,1%
ATIVO NÃO CIRCULANTE TOTAL	7.794	7.794	7.794	7.794	7.794	7.794	7.794	7.747	7.747	7.747	7.747	7.747	7.748	0,6	0,0%
PROV. PERDA CLIENTES DUVIDOSA	966	966	966	966	966	966	966	966	966	966	966	966	966	-	0,0%
ATIVO PERMANENTE	6.828	6.828	6.828	6.828	6.828	6.828	6.828	6.781	6.781	6.781	6.781	6.781	6.782	0,6	0,0%
Investimentos	2	2	2	2	2	2	2	2	2	2	2	2	2	-	0,0%
Imobilizado	469	469	469	469	469	469	469	464	464	464	464	464	465	0,6	0,1%
Depreciações Acumuladas	(58)	(58)	(58)	(58)	(58)	(58)	(58)	(99)	(99)	(99)	(99)	(99)	(99)	-	0,0%
Intangível	3.965	3.965	3.965	3.965	3.965	3.965	3.965	3.964	3.964	3.964	3.964	3.964	3.964	-	0,0%
Demandas Contingencias Fiscais	2.450	2.450	2.450	2.450	2.450	2.450	2.450	2.450	2.450	2.450	2.450	2.450	2.450	-	0,0%
ATIVO TOTAL	10.272	10.557	10.490	10.717	10.914	12.132	11.856	11.669	11.898	12.110	12.765	12.987	13.059	72,5	0,6%

Considerações quanto a análise do Balanço Patrimonial (Ativo – Bens e Direitos):

Em maio de 2022 o grupo de contas do Ativo Circulante apresentou aumento de R\$ 71,9 mil.



PASSIVO

BALANÇO PATRIMONIAL (R\$ em mil)

PASSIVO	mai/21	jun/21	jul/21	ago/21	set/21	out/21	nov/21	dez/21	jan/22	fev/22	mar/22	abr/22	mai/22	Varição Mensal mai/22 - abr/22	Var. %
PASSIVO CIRCULANTE TOTAL	8.199	8.368	8.134	8.289	8.378	9.587	9.080	8.945	8.975	9.207	9.989	10.174	9.328	(845,6)	-8,3%
OBRIGAÇÕES COMERCIAIS	2.634	2.872	2.712	2.861	2.964	3.591	3.382	3.310	3.475	3.838	4.769	5.046	5.274	228,1	4,5%
OBRIGAÇÕES TRABALHISTAS	434	430	438	439	429	353	289	292	238	181	122	110	99	(11,7)	-10,6%
OBRIGAÇÕES FISCAIS/SOCIAIS	139	142	145	149	146	133	135	146	132	132	122	137	160	23,1	16,8%
EMPRESÍMOS E FINANCIAMENTOS	4.992	4.924	4.839	4.840	4.840	5.481	5.246	5.171	5.103	5.030	4.955	4.860	3.774	(1.085,1)	-22,3%
LUCROS A DISTRIBUIR	-	-	-	-	-	29	29	26	26	26	21	21	21	-	0,0%
PASSIVO NÃO CIRCULANTE TOTAL	2.450	2.450	2.450	2.450	2.450	2.450	2.450	2.450	2.450	2.450	2.450	2.450	3.324	874,1	35,7%
EMPRESÍMOS E FINANCIAMENTOS	-	-	-	-	-	-	-	-	-	-	-	-	874	874,1	0,0%
CONTINGÊNCIAS FISCAIS	2.450	2.450	2.450	2.450	2.450	2.450	2.450	2.450	2.450	2.450	2.450	2.450	2.450	-	0,0%
PATRIMÔNIO LÍQUIDO TOTAL	(377)	(262)	(94)	(23)	86	94	326	274	473	453	326	363	407	44,0	12,1%
CAPITAL SOCIAL	500	500	500	500	500	500	500	500	500	500	500	500	500	-	0,0%
RESERVAS	950	950	950	950	950	950	950	950	1.740	1.740	1.740	1.740	1.740	-	0,0%
RESULTADO DO EXERCÍCIO	(1.827)	(1.712)	(1.545)	(1.473)	(1.364)	(1.356)	(1.124)	(1.176)	(1.767)	(1.787)	(1.914)	(1.877)	(1.833)	44,0	-2,3%
PASSIVO TOTAL	10.272	10.557	10.490	10.717	10.914	12.132	11.856	11.669	11.898	12.110	12.765	12.987	13.059	72,5	0,6%

Considerações quanto a análise do Balanço Patrimonial (Passivo e Patrimônio Líquido – Obrigações com terceiros e sócios):

Em maio de 2022 o grupo de contas do Passivo Circulante apresentou redução de R\$ 845,6 mil.



DEMONSTRAÇÃO DE RESULTADOS

Mensal	mai/21	jun/21	jul/21	ago/21	set/21	out/21	nov/21	dez/21	jan/22	fev/22	mar/22	abr/22	mai/22	Variação Mensal mai/22 - abr/22	Var. %
RECEITAS BRUTAS	183,6	151,1	220,2	162,6	256,2	108,7	171,1	374,0	482,3	252,2	155,6	367,8	431,1	63,3	17,2%
Receita de Serviços Prestados	70,9	51,0	85,5	112,2	167,8	63,7	122,1	264,0	175,3	145,1	81,6	199,3	366,2	167,0	83,8%
Receitas com Incentivos	112,7	100,2	134,7	50,5	88,3	45,0	49,0	110,0	307,0	107,1	74,1	168,5	64,8	(103,7)	-61,5%
IMPOSTOS S/ VENDAS	(6,2)	(4,7)	(8,2)	(12,4)	(18,0)	(5,6)	(14,2)	(31,8)	(18,4)	(19,1)	(10,9)	(26,9)	(50,2)	(23,3)	86,8%
RECEITA OPERACIONAL LÍQUIDA (ROL)	177,3	146,4	212,1	150,3	238,2	103,0	156,9	342,2	463,9	233,0	144,7	340,9	380,9	40,0	11,7%
DESPESAS GERAIS	(176,5)	(177,3)	(201,3)	(212,4)	(197,7)	(387,7)	(94,4)	(335,7)	(250,6)	(241,5)	(268,6)	(287,5)	(322,7)	(35,2)	12,3%
RESULTADO DO EXERCÍCIO	-	-	-	-	-	-	-	-	-	-	-	-	-	-	0,0%
RESULTADO FINANCEIRO	(0,8)	(0,7)	(0,7)	(0,9)	(0,7)	(3,0)	(12,5)	(12,1)	(13,9)	(12,1)	(3,1)	(16,6)	(14,1)	2,5	-15,0%
Receitas Financeiras	-	-	-	-	-	-	-	-	-	-	-	-	-	-	0,0%
Despesas Financeiras	(0,8)	(0,7)	(0,7)	(0,9)	(0,7)	(3,0)	(12,5)	(12,1)	(13,9)	(12,1)	(3,1)	(16,6)	(14,1)	2,5	-15,0%
RECEITAS NÃO OPERACIONAIS	89,2	146,6	157,3	134,9	68,7	296,2	181,6	(46,5)	-	-	-	-	-	-	0,0%
RESULTADO LÍQUIDO DO EXERCÍCIO	89,2	115,0	167,3	71,9	108,5	8,5	231,6	(52,1)	199,4	(20,6)	(126,9)	36,8	44,0	7,2	19,7%
% sobre Lucro	50%	79%	79%	48%	46%	8%	148%	-15%	43%	-9%	-88%	11%	12%		

Após analisar os Demonstrativos de Resultados da empresa, seguem abaixo as considerações:

No mês em análise apresentou Receita bruta de R\$ 431,1 mil.

Em maio de 2022 apresentou lucro de R\$ 44,0 mil.

