



NASSER DE MELO

ADVOGADOS ASSOCIADOS

RMA - DPR Turismo LTDA.

Competência: Março de 2022



Documento assinado digitalmente, conforme MP nº 2.200-2/2001, Lei nº 11.419/2006, resolução do Projudi, do TJPR/OE
Validação deste em <https://projudi.tjpr.jus.br/projudi/> - Identificador: PJX96 UEWXG 6MW6P ZZPYU

SUMÁRIO

☐ **Considerações Iniciais**

☐ **Apresentação das unidades**

1) DPR Turismo Ltda - 73.506.453/0001-68

2) DPR Turismo Ltda – 73.506.453/0004-00

3) DPR Turismo Ltda – 73.506.653/0005-91

Postos de atendimento

1) Empresa Furukawa Electric Latam

2) Empresa Valmet



CONSIDERAÇÕES INICIAIS

Excelentíssima Senhora Doutora Juíza de Direito da 2ª Vara de Falências e Recuperação Judicial do Foro Central da Comarca da Região Metropolitana de Curitiba - PR

Processo nº 0004381-62.2020.8.16.0185

Alexandre Correa Nasser de Melo, nomeado Administrador Judicial no processo supracitado, em cumprimento ao Art. 22, inciso II, alínea "C" da Lei 11.101/05, vem, respeitosamente, à presença de Vossa Excelência, apresentar o Relatório Mensal de Atividades.

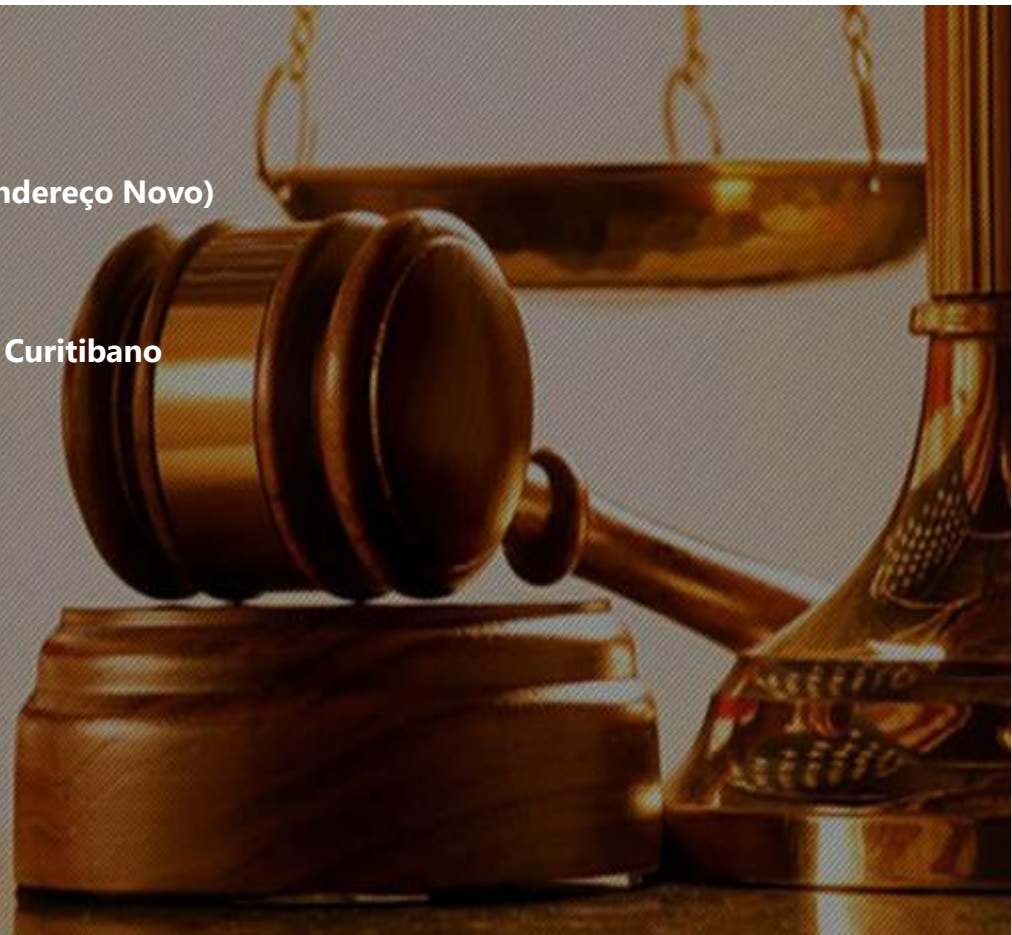
Este relatório, denominado "Relatório Mensal de Atividades - RMA", foi elaborado com as informações quantitativas e qualitativas fornecidas pelas Recuperandas apresentadas em abril de 2022, contemplando as análises do mês de março de 2022.

- **DPR Turismo Ltda – Curitiba / PR – 73.506.453/0001-68;**
- **DPR Turismo Ltda – Curitiba / PR – 73.506.453/0004-00;**
- **DPR Turismo Ltda – Curitiba / PR – 73.506.453/0005-91;**
- **Posto de atendimento na empresa Furukawa Electric Latam;**
- **Posto de Atendimento na empresa Valmet.**



INFORMAÇÕES GERAIS

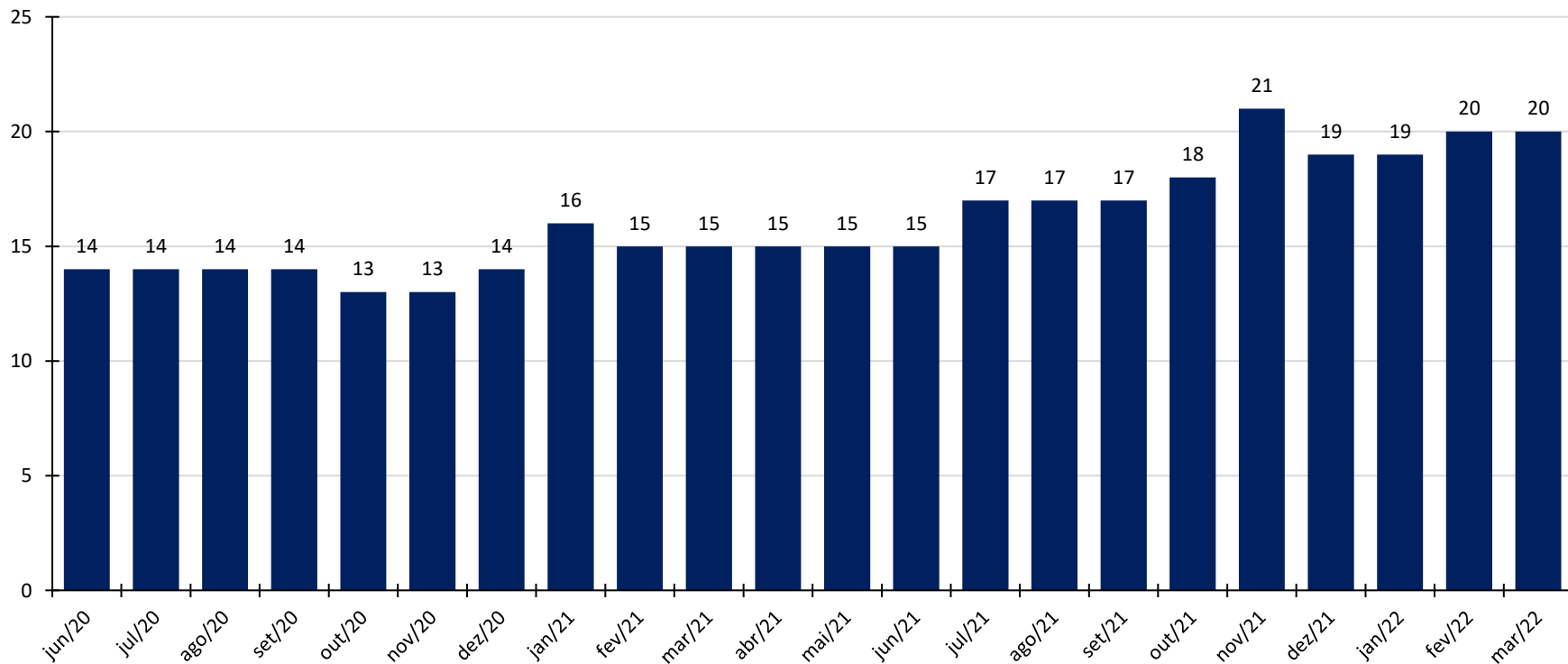
- **Matriz - 73.506.453/0001-68**
Rua Dom Pedro II, nº 414 – Batel (Endereço Antigo)
Rua André de Barros, 226 - Sala 610-611 – Centro (Endereço Novo)
- **Filial - 73.506.453/0004-00**
Av. Presidente Getúlio Vargas, 2857 – Sala 02 – Clube Curitibano
- **Filial - 73.506.453/0005-91**
Rua Presidente Faria, 421 – Conj. 16 - Centro
- **POSTOS DE ATENDIMENTO**
Empresa Furukawa Electric Latam
Empresa VALMET



QUADRO DE FUNCIONÁRIOS

A Recuperanda apresentou a relação de **20** colaboradores no mês de março de 2022.

Evolução número total de colaboradores



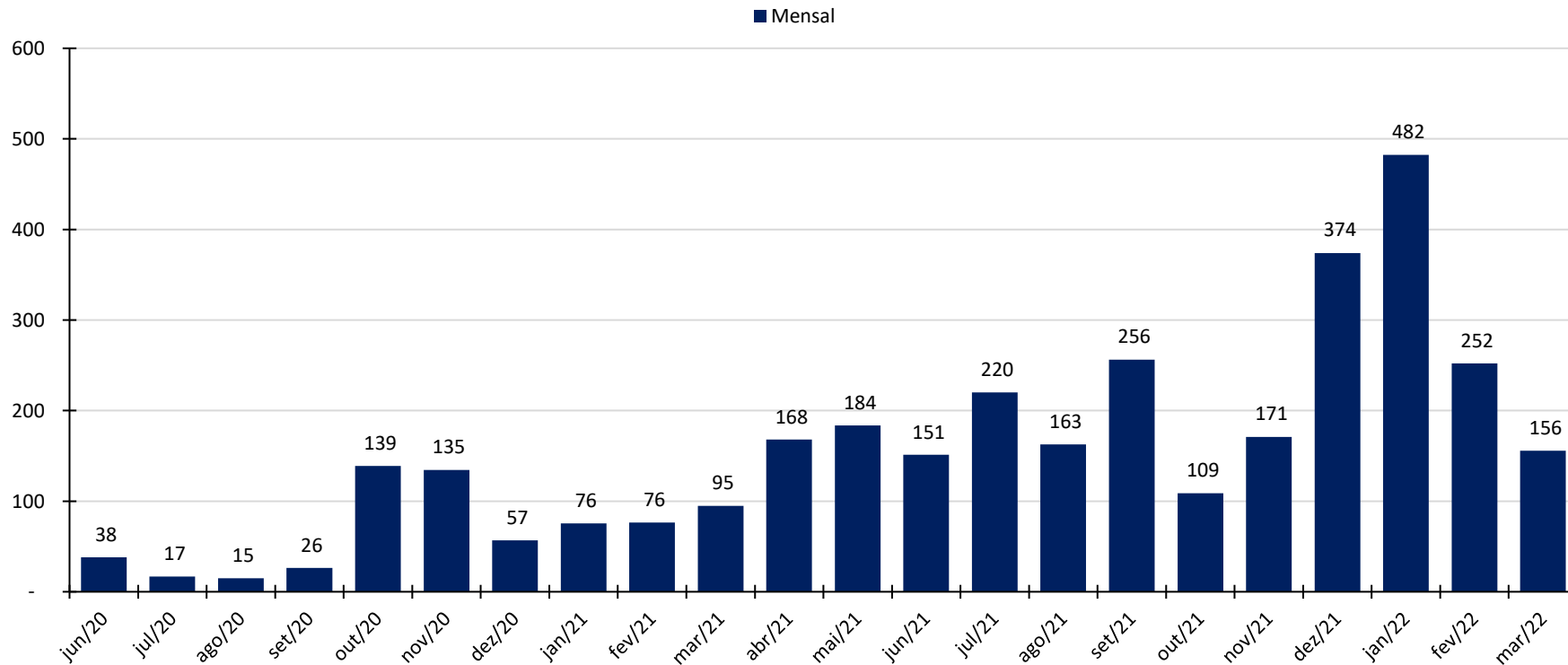
Fonte: Total folha de pagamento considerando 2 pró-labores.



FATURAMENTO

No mês de março de 2022 a Recuperanda apresentou receitas com prestação de serviço de R\$ 156 mil, totalizando R\$ 890,1 mil no ano de 2022.

Receita Operacional Bruta sem Devoluções
R\$ em milhares



Fonte: Demonstrações contábeis.



ANÁLISE DAS DEMONSTRAÇÕES CONTÁBEIS

- **Matriz - 73.506.453/0001-68**
Rua Dom Pedro II, nº 414 – Batel (Endereço Antigo)
Rua André de Barros, 226 - Sala 610-611 – Centro (Endereço Novo)
- **Filial - 73.506.453/0004-00**
Av. Presidente Getúlio Vargas, 2857 – Sala 02 – Clube Curitibano
- **Filial - 73.506.453/0005-91**
Rua Presidente Faria, 421 – Conj. 16 - Centro
- **POSTOS DE ATENDIMENTO**
Empresa Furukawa Electric Latam
Empresa VALMET



ATIVO

BALANÇO PATRIMONIAL (R\$ em mil)

ATIVO	mar/21	abr/21	mai/21	jun/21	jul/21	ago/21	set/21	out/21	nov/21	dez/21	jan/22	fev/22	mar/22	Varição Mensal mar/22 - fev/22	Var. %
ATIVO CIRCULANTE TOTAL	2.213	2.247	2.478	2.762	2.695	2.922	3.120	4.338	4.062	3.922	4.151	4.363	5.018	655,5	15,0%
CAIXA	31	30	30	30	34	34	34	34	34	32	40	40	44	4,0	10,0%
BANCOS E APLICAÇÕES	356	414	298	518	443	521	713	567	204	628	522	551	743	192,1	34,9%
CRÉDITOS P/VENDAS E SERVIÇOS	1.820	1.796	2.144	2.207	2.212	2.360	2.366	3.133	3.193	2.672	3.012	3.204	3.666	461,8	14,4%
ADIANTAMENTOS A FUNCIONÁRIOS	6	6	6	6	6	6	6	6	35	6	6	6	6	-	0,0%
OUTROS CRÉDITOS	-	-	-	-	-	-	-	597	596	584	572	561	559	(2,3)	-0,4%
ATIVO NÃO CIRCULANTE TOTAL	7.794	7.794	7.794	7.794	7.794	7.794	7.794	7.794	7.794	7.747	7.747	7.747	7.747	-	0,0%
PROV. PERDA CLIENTES DUVIDOSA	966	966	966	966	966	966	966	966	966	966	966	966	966	-	0,0%
ATIVO PERMANENTE	6.828	6.828	6.828	6.828	6.828	6.828	6.828	6.828	6.828	6.781	6.781	6.781	6.781	-	0,0%
Investimentos	2	2	2	2	2	2	2	2	2	2	2	2	2	-	0,0%
Imobilizado	469	469	469	469	469	469	469	469	469	464	464	464	464	-	0,0%
Depreciações Acumuladas	(58)	(58)	(58)	(58)	(58)	(58)	(58)	(58)	(58)	(99)	(99)	(99)	(99)	-	0,0%
Intangível	3.965	3.965	3.965	3.965	3.965	3.965	3.965	3.965	3.965	3.964	3.964	3.964	3.964	-	0,0%
Demandas Contingencias Fiscais	2.450	2.450	2.450	2.450	2.450	2.450	2.450	2.450	2.450	2.450	2.450	2.450	2.450	-	0,0%
ATIVO TOTAL	10.008	10.041	10.272	10.557	10.490	10.717	10.914	12.132	11.856	11.669	11.898	12.110	12.765	655,5	5,4%

Considerações quanto a análise do Balanço Patrimonial (Ativo – Bens e Direitos):

Em março de 2022 o grupo de contas do Ativo Circulante apresentou aumento de R\$ 655,5 mil.



PASSIVO

BALANÇO PATRIMONIAL (R\$ em mil)

PASSIVO	mar/21	abr/21	mai/21	jun/21	jul/21	ago/21	set/21	out/21	nov/21	dez/21	jan/22	fev/22	mar/22	Variação Mensal mar/22 - fev/22	Var. %
PASSIVO CIRCULANTE TOTAL	8.116	8.057	8.199	8.368	8.134	8.289	8.378	9.587	9.080	8.945	8.975	9.207	9.989	782,4	8,5%
OBRIGAÇÕES COMERCIAIS	2.545	2.493	2.634	2.872	2.712	2.861	2.964	3.591	3.382	3.310	3.475	3.838	4.769	931,5	24,3%
OBRIGAÇÕES TRABALHISTAS	448	439	434	430	438	439	429	353	289	292	238	181	122	(58,8)	-32,5%
OBRIGAÇÕES FISCAIS/SOCIAIS	131	133	139	142	145	149	146	133	135	146	132	132	122	(10,0)	-7,6%
EMPRÉSTIMOS E FINANCIAMENTOS	4.992	4.992	4.992	4.924	4.839	4.840	4.840	5.481	5.246	5.171	5.103	5.030	4.955	(74,5)	-1,5%
LUCROS A DISTRIBUIR	-	-	-	-	-	-	-	29	29	26	26	26	21	(5,7)	-21,8%
PASSIVO NÃO CIRCULANTE TOTAL	2.450	2.450	2.450	2.450	2.450	2.450	2.450	2.450	2.450	2.450	2.450	2.450	2.450	-	0,0%
CONTINGÊNCIAS FISCAIS	2.450	2.450	2.450	2.450	2.450	2.450	2.450	2.450	2.450	2.450	2.450	2.450	2.450	-	0,0%
PATRIMÔNIO LÍQUIDO TOTAL	(559)	(466)	(377)	(262)	(94)	(23)	86	94	326	274	473	453	326	(126,9)	-28,0%
CAPITAL SOCIAL	500	500	500	500	500	500	500	500	500	500	500	500	500	-	0,0%
RESERVAS	950	950	950	950	950	950	950	950	950	950	1.740	1.740	1.740	-	0,0%
RESULTADO DO EXERCÍCIO	(2.009)	(1.916)	(1.827)	(1.712)	(1.545)	(1.473)	(1.364)	(1.356)	(1.124)	(1.176)	(1.767)	(1.787)	(1.914)	(126,9)	7,1%
PASSIVO TOTAL	10.008	10.041	10.272	10.557	10.490	10.717	10.914	12.132	11.856	11.669	11.898	12.110	12.765	655,5	5,4%

Considerações quanto a análise do Balanço Patrimonial (Passivo e Patrimônio Líquido – Obrigações com terceiros e sócios):

Em março de 2022 o grupo de contas do Passivo Circulante apresentou aumento de R\$ 782,4 mil.



DEMONSTRAÇÃO DE RESULTADOS

Mensal	mar/21	abr/21	mai/21	jun/21	jul/21	ago/21	set/21	out/21	nov/21	dez/21	jan/22	fev/22	mar/22	Varição Mensal mar/22 - fev/22	Var. %
RECEITAS BRUTAS	94,9	168,0	183,6	151,1	220,2	162,6	256,2	108,7	171,1	374,0	482,3	252,2	155,6	(96,5)	-38,3%
Receita de Serviços Prestados	34,5	(0,1)	70,9	51,0	85,5	112,2	167,8	63,7	122,1	264,0	175,3	145,1	81,6	(63,5)	-43,8%
Receitas com Incentivos	60,4	168,1	112,7	100,2	134,7	50,5	88,3	45,0	49,0	110,0	307,0	107,1	74,1	(33,0)	-30,8%
IMPOSTOS S/ VENDAS	(3,8)	(5,8)	(6,2)	(4,7)	(8,2)	(12,4)	(18,0)	(5,6)	(14,2)	(31,8)	(18,4)	(19,1)	(10,9)	8,2	-42,8%
RECEITA OPERACIONAL LIQUIDA (ROL)	91,2	162,2	177,3	146,4	212,1	150,3	238,2	103,0	156,9	342,2	463,9	233,0	144,7	(88,3)	-37,9%
DESPESAS GERAIS	(178,0)	(161,1)	(176,5)	(177,3)	(201,3)	(212,4)	(197,7)	(387,7)	(94,4)	(335,7)	(250,6)	(241,5)	(268,6)	(27,0)	11,2%
RESULTADO DO EXERCÍCIO	-	-	-	-	-	-	-	-	-	-	-	-	-	-	0,0%
RESULTADO FINANCEIRO	-	(2,4)	(0,8)	(0,7)	(0,7)	(0,9)	(0,7)	(3,0)	(12,5)	(12,1)	(13,9)	(12,1)	(3,1)	9,0	-74,5%
Receitas Financeiras	-	-	-	-	-	-	-	-	-	-	-	-	-	-	0,0%
Despesas Financeiras	-	(2,4)	(0,8)	(0,7)	(0,7)	(0,9)	(0,7)	(3,0)	(12,5)	(12,1)	(13,9)	(12,1)	(3,1)	9,0	-74,5%
RECEITAS NÃO OPERACIONAIS	89,8	93,9	89,2	146,6	157,3	134,9	68,7	296,2	181,6	(46,5)	-	-	-	-	0,0%
RESULTADO LÍQUIDO DO EXERCÍCIO	2,9	92,6	89,2	115,0	167,3	71,9	108,5	8,5	231,6	(52,1)	199,4	(20,6)	(126,9)	(106,3)	516,1%
% sobre Lucro	3%	57%	50%	79%	79%	48%	46%	8%	148%	-15%	43%	-9%	-88%	120%	

Após analisar os Demonstrativos de Resultados da empresa, seguem abaixo as considerações:

No mês em análise apresentou Receita bruta de R\$ 155,6 mil.

Em março de 2022 apresentou prejuízo de R\$ 126,9 mil.

