



NASSER DE MELO

ADVOGADOS ASSOCIADOS

RMA - DPR Turismo LTDA.

Competência: Novembro de 2021



Documento assinado digitalmente, conforme MP nº 2.200-2/2001, Lei nº 11.419/2006, resolução do Projudi, do TJPR/OE
Validação deste em <https://projudi.tjpr.jus.br/projudi/> - Identificador: PJ5VJ JME7R Z7ML5 A8RSY

SUMÁRIO

Considerações Iniciais

Apresentação das unidades

1) DPR Turismo Ltda - 73.506.453/0001-68

2) DPR Turismo Ltda – 73.506.453/0004-00

3) DPR Turismo Ltda – 73.506.653/0005-91

Postos de atendimento

1) Empresa Furukawa Electric Latam

2) Empresa Valmet



CONSIDERAÇÕES INICIAIS

Excelentíssima Senhora Doutora Juíza de Direito da 2ª Vara de Falências e Recuperação Judicial do Foro Central da Comarca da Região Metropolitana de Curitiba - PR

Processo nº 0004381-62.2020.8.16.0185

Alexandre Correa Nasser de Melo, nomeado Administrador Judicial no processo supracitado, em cumprimento ao Art. 22, inciso II, alínea “C” da Lei 11.101/05, vem, respeitosamente, à presença de Vossa Excelência, à presença de Vossa Excelência, apresentar o Relatório Mensal de Atividades.

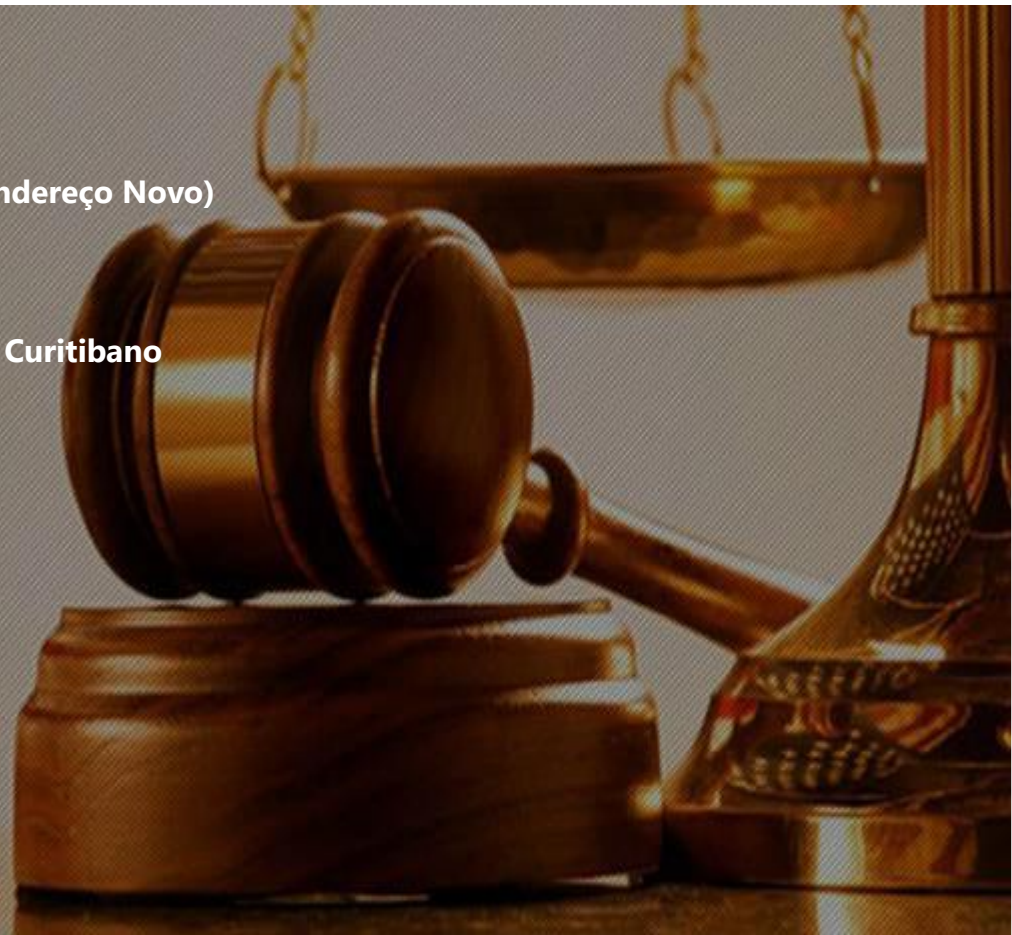
Este relatório, denominado “Relatório Mensal de Atividades - RMA”, foi elaborado com as informações quantitativas e qualitativas fornecidas pelas Recuperandas apresentadas em dezembro de 2021, contemplando as análises do mês de novembro de 2021.

- **DPR Turismo Ltda – Curitiba / PR – 73.506.453/0001-68;**
- **DPR Turismo Ltda – Curitiba / PR – 73.506.453/0004-00;**
- **DPR Turismo Ltda – Curitiba / PR – 73.506.453/0005-91;**
- **Posto de atendimento na empresa Furukawa Electric Latam;**
- **Posto de Atendimento na empresa Valmet.**



INFORMAÇÕES GERAIS

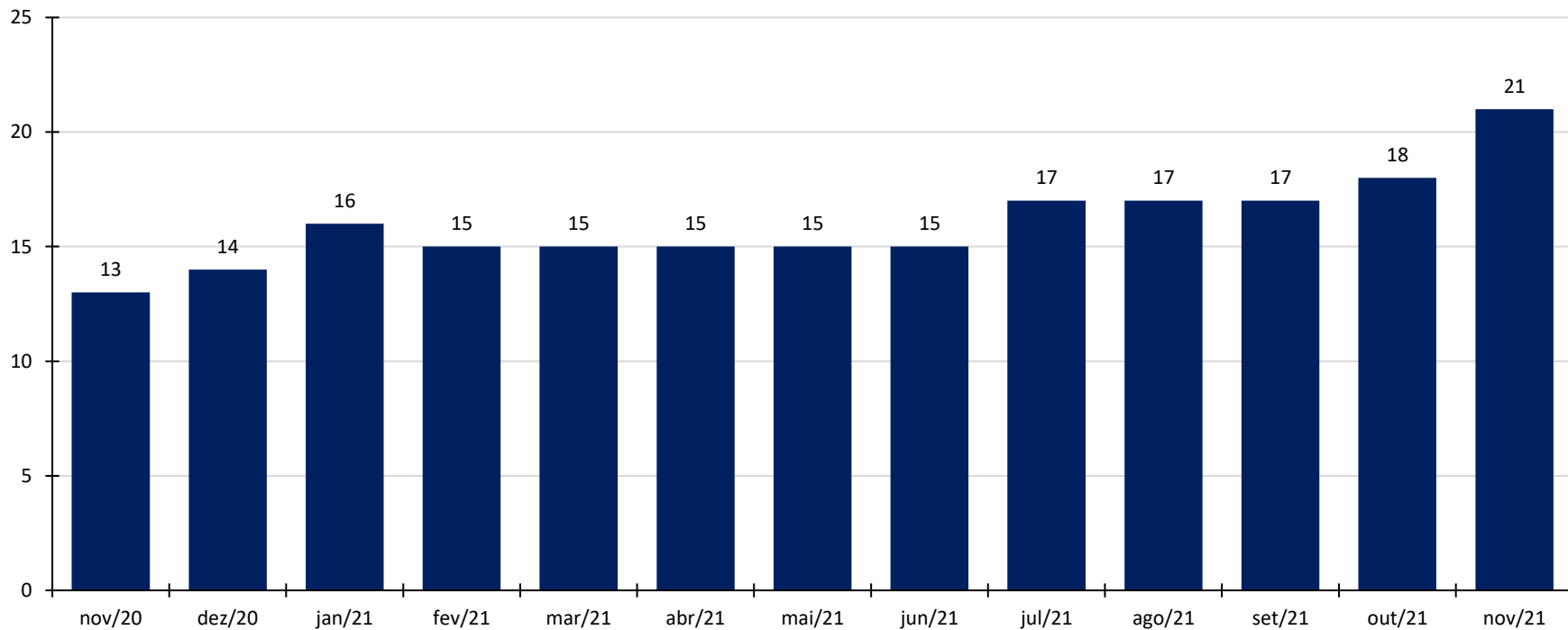
- **Matriz - 73.506.453/0001-68**
Rua Dom Pedro II, nº 414 – Batel (Endereço Antigo)
Rua André de Barros, 226 - Sala 610-611 – Centro (Endereço Novo)
- **Filial - 73.506.453/0004-00**
Av. Presidente Getúlio Vargas, 2857 – Sala 02 – Clube Curitibano
- **Filial - 73.506.453/0005-91**
Rua Presidente Faria, 421 – Conj. 16 - Centro
- **POSTOS DE ATENDIMENTO**
Empresa Furukawa Electric Latam
Empresa VALMET



QUADRO DE FUNCIONÁRIOS

A Recuperanda apresentou a relação de **21** colaboradores no mês de novembro de 2021.

Evolução número total de colaboradores



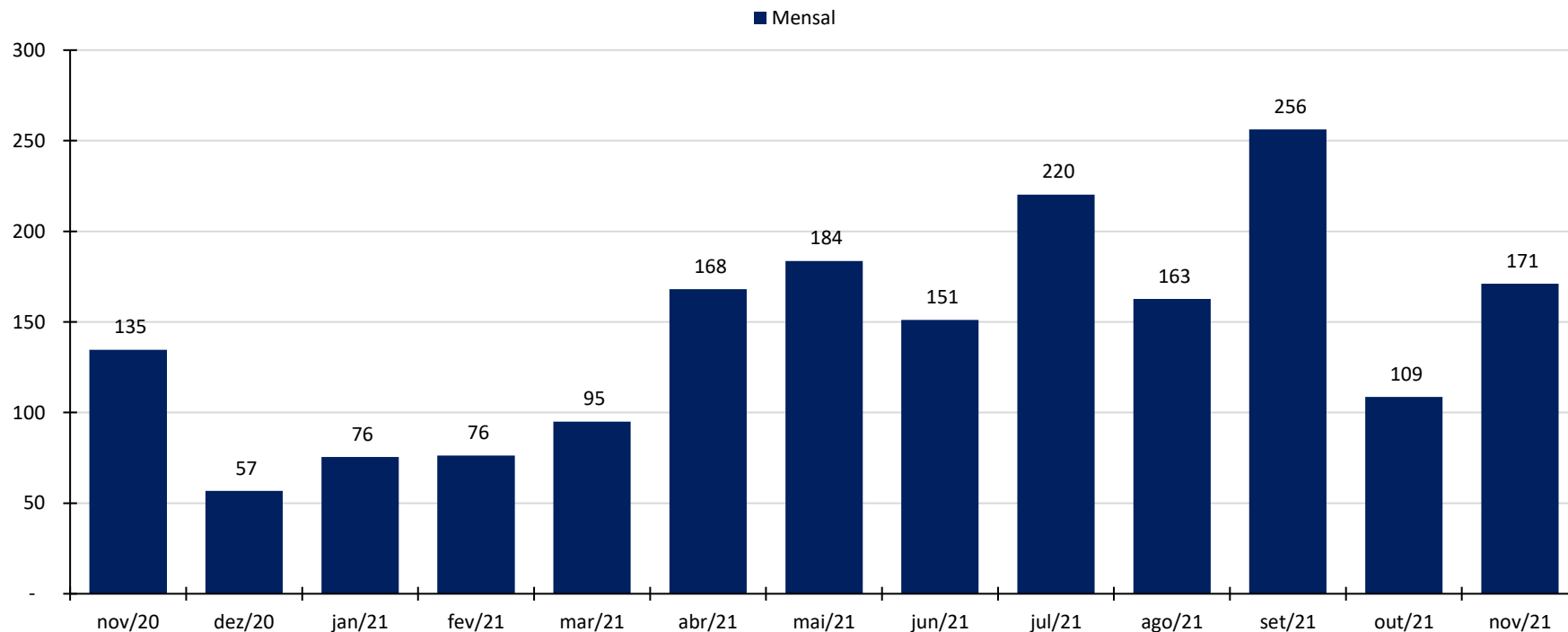
Fonte: Total folha de pagamento considerando 2 pró-labores.



FATURAMENTO

No mês de novembro de 2021 a Recuperanda apresentou receitas com prestação de serviço de R\$ 171 mil, totalizando R\$ 1,7 milhão no ano de 2021.

Receita Operacional Bruta sem Devoluções
R\$ em milhares



Fonte: Demonstrações contábeis.



ANÁLISE DAS DEMONSTRAÇÕES CONTÁBEIS

- **Matriz - 73.506.453/0001-68**
Rua Dom Pedro II, nº 414 – Batel (Endereço Antigo)
Rua André de Barros, 226 - Sala 610-611 – Centro (Endereço Novo)
- **Filial - 73.506.453/0004-00**
Av. Presidente Getúlio Vargas, 2857 – Sala 02 – Clube Curitibano
- **Filial - 73.506.453/0005-91**
Rua Presidente Faria, 421 – Conj. 16 - Centro
- **POSTOS DE ATENDIMENTO**
Empresa Furukawa Electric Latam
Empresa VALMET



ATIVO

BALANÇO PATRIMONIAL (R\$ em mil)

ATIVO	nov/20	dez/20	jan/21	fev/21	mar/21	abr/21	mai/21	jun/21	jul/21	ago/21	set/21	out/21	nov/21	Varição Mensal nov/21 - out/21
ATIVO CIRCULANTE TOTAL	2.121	2.169	2.089	2.105	2.213	2.247	2.478	2.762	2.695	2.922	3.120	4.338	4.062	(276)
CAIXA	12	31	31	31	31	30	30	30	34	34	34	34	34	-
BANCOS E APLICAÇÕES	307	161	226	262	356	414	298	518	443	521	713	567	204	(363)
CRÉDITOS P/VENDAS E SERVIÇOS	1.773	1.970	1.826	1.806	1.820	1.796	2.144	2.207	2.212	2.360	2.366	3.133	3.193	60
OUTROS CREDITOS	-	-	-	-	-	-	-	-	-	-	-	-	-	-
ADIANTAMENTOS A FUNCIONÁRIOS	29	6	6	6	6	6	6	6	6	6	6	6	35	28
OUTROS CRÉDITOS	-	-	-	-	-	-	-	-	-	-	-	597	596	(1)
ATIVO NÃO CIRCULANTE TOTAL	7.842	7.794	7.794	7.794	7.794	7.794	7.794	7.794	7.794	7.794	7.794	7.794	7.794	-
PROV. PERDA CLIENTES DUVIDOSA	966	966	966	966	966	966	966	966	966	966	966	966	966	-
ATIVO PERMANENTE	6.876	6.828	6.828	6.828	6.828	6.828	6.828	6.828	6.828	6.828	6.828	6.828	6.828	-
Investimentos	2	2	2	2	2	2	2	2	2	2	2	2	2	-
Imobilizado	469	469	469	469	469	469	469	469	469	469	469	469	469	-
Depreciações Acumuladas	(11)	(58)	(58)	(58)	(58)	(58)	(58)	(58)	(58)	(58)	(58)	(58)	(58)	-
Intangível	3.966	3.965	3.965	3.965	3.965	3.965	3.965	3.965	3.965	3.965	3.965	3.965	3.965	-
Demandas Contingencias Fiscais	2.450	2.450	2.450	2.450	2.450	2.450	2.450	2.450	2.450	2.450	2.450	2.450	2.450	-
ATIVO TOTAL	9.963	9.963	9.884	9.899	10.008	10.041	10.272	10.557	10.490	10.717	10.914	12.132	11.856	(276)

Considerações quanto a análise do Balanço Patrimonial (Ativo – Bens e Direitos):

Em novembro de 2021 o grupo de contas do Ativo Circulante apresentou redução de R\$ 275,9 mil. As contas que apresentaram variações relevantes foram; Bancos e aplicações -R\$ 363,0 mil, Créditos p/ vendas e serviços +R\$ 60,0 mil e Adiantamentos a funcionários +R\$ 28,2 mil.



PASSIVO

BALANÇO PATRIMONIAL (R\$ em mil)

PASSIVO	nov/20	dez/20	jan/21	fev/21	mar/21	abr/21	mai/21	jun/21	jul/21	ago/21	set/21	out/21	nov/21	Varição Mensal nov/21 - out/21
PASSIVO CIRCULANTE TOTAL	7.982	8.029	7.980	8.011	8.116	8.057	8.199	8.368	8.134	8.289	8.378	9.587	9.080	(508)
OBRIGAÇÕES COMERCIAIS	2.396	2.446	2.407	2.428	2.545	2.493	2.634	2.872	2.712	2.861	2.964	3.591	3.382	(210)
OBRIGAÇÕES TRABALHISTAS	454	447	448	458	448	439	434	430	438	439	429	353	289	(65)
OBRIGAÇÕES FISCAIS/SOCIAIS	131	135	134	133	131	133	139	142	145	149	146	133	135	2
EMPRÉSTIMOS E FINANCIAMENTOS	5.002	5.002	4.992	4.992	4.992	4.992	4.992	4.924	4.839	4.840	4.840	5.481	5.246	(235)
LUCROS A DISTRIBUIR	-	-	-	-	-	-	-	-	-	-	-	29	29	-
PASSIVO NÃO CIRCULANTE TOTAL	2.450	2.450	2.450	2.450	2.450	2.450	2.450	2.450	2.450	2.450	2.450	2.450	2.450	-
CONTINGÊNCIAS FISCAIS	2.450	2.450	2.450	2.450	2.450	2.450	2.450	2.450	2.450	2.450	2.450	2.450	2.450	-
PATRIMÔNIO LÍQUIDO TOTAL	(469)	(516)	(547)	(562)	(559)	(466)	(377)	(262)	(94)	(23)	86	94	326	232
CAPITAL SOCIAL	500	500	500	500	500	500	500	500	500	500	500	500	500	-
RESERVAS	950	950	950	950	950	950	950	950	950	950	950	950	950	-
LUCROS OU PREJUÍZOS ACUMULADOS	(689)	(689)	-	-	-	-	-	-	-	-	-	-	-	-
RESULTADO DO EXERCÍCIO	(1.230)	(1.277)	(1.997)	(2.012)	(2.009)	(1.916)	(1.827)	(1.712)	(1.545)	(1.473)	(1.364)	(1.356)	(1.124)	232
PASSIVO TOTAL	9.963	9.963	9.884	9.899	10.008	10.041	10.272	10.557	10.490	10.717	10.914	12.132	11.856	(276)

Considerações quanto a análise do Balanço Patrimonial (Passivo e Patrimônio Líquido – Obrigações com terceiros e sócios):

Em novembro de 2021 o grupo de contas do Passivo Circulante apresentou redução de R\$ 507,6 mil. As contas que apresentaram variações relevantes foram Obrigações Comerciais -R\$ 209,7 mil e Empréstimos e financiamentos -R\$ 235,0 mil.



DEMONSTRAÇÃO DE RESULTADOS

Mensal	nov/20	dez/20	jan/21	fev/21	mar/21	abr/21	mai/21	jun/21	jul/21	ago/21	set/21	out/21	nov/21	Varição Mensal nov/21 - out/21
RECEITAS BRUTAS	134,6	56,8	75,5	76,4	94,9	168,0	183,6	151,1	220,2	162,6	256,2	108,7	171,1	62
Receita de Serviços Prestados	30,8	31,1	75,5	76,4	34,5	(0,1)	70,9	51,0	85,5	112,2	167,8	63,7	122,1	58
Receitas com Incentivos	103,8	25,7	-	-	60,4	168,1	112,7	100,2	134,7	50,5	88,3	45,0	49,0	4
IMPOSTOS S/ VENDAS	(4,2)	(4,1)	(6,3)	(5,1)	(3,8)	(5,8)	(6,2)	(4,7)	(8,2)	(12,4)	(18,0)	(5,6)	(14,2)	(9)
RECEITA OPERACIONAL LIQUIDA (ROL)	130,4	52,6	69,2	71,3	91,2	162,2	177,3	146,4	212,1	150,3	238,2	103,0	156,9	54
DESPESAS GERAIS	(157,5)	(253,5)	(164,4)	(181,8)	(178,0)	(161,1)	(176,5)	(177,3)	(201,3)	(212,4)	(197,7)	(387,7)	(94,4)	293
RESULTADO DO EXERCÍCIO	-	-	-	-	-	-	-	-	-	-	-	-	-	-
RESULTADO FINANCEIRO	(1,6)	154,1	(0,7)	(3,3)	-	(2,4)	(0,8)	(0,7)	(0,7)	(0,9)	(0,7)	(3,0)	(12,5)	(10)
Receitas Financeiras	-	155,2	-	-	-	-	-	-	-	-	-	-	-	-
Despesas Financeiras	(1,6)	(1,2)	(0,7)	(3,3)	-	(2,4)	(0,8)	(0,7)	(0,7)	(0,9)	(0,7)	(3,0)	(12,5)	(10)
RECEITAS NÃO OPERACIONAIS	-	-	65,1	99,0	89,8	93,9	89,2	146,6	157,3	134,9	68,7	296,2	181,6	(115)
RESULTADO LÍQUIDO DO EXERCÍCIO	(28,7)	(46,8)	(30,8)	(14,8)	2,9	92,6	89,2	115,0	167,3	71,9	108,5	8,5	231,6	223
% sobre Lucro	-22%	-89%	-44%	-21%	3%	57%	50%	79%	79%	48%	46%	8%	148%	414%

Após analisar os Demonstrativos de Resultados da empresa, seguem abaixo as considerações:

No mês em análise apresentou Receita bruta de R\$ 171,1 mil.

Em novembro de 2021 apresentou lucro de R\$ 231,6 mil.

