



NASSER DE MELO

ADVOGADOS ASSOCIADOS

RMA - DPR Turismo LTDA.

Competência: Setembro de 2021



Documento assinado digitalmente, conforme MP nº 2.200-2/2001, Lei nº 11.419/2006, resolução do Projudi, do TJPR/OE
Validação deste em <https://projudi.tjpr.jus.br/projudi/> - Identificador: PJVYG N4KJM F5V67 MJCMK

SUMÁRIO

☐ **Considerações Iniciais**

☐ **Apresentação das unidades**

1) DPR Turismo Ltda - 73.506.453/0001-68

2) DPR Turismo Ltda – 73.506.453/0004-00

3) DPR Turismo Ltda – 73.506.653/0005-91

Postos de atendimento

1) Empresa Furukawa Electric Latam

2) Empresa Valmet



CONSIDERAÇÕES INICIAIS

Excelentíssima Senhora Doutora Juíza de Direito da 2ª Vara de Falências e Recuperação Judicial do Foro Central da Comarca da Região Metropolitana de Curitiba - PR

Processo nº 0004381-62.2020.8.16.0185

Alexandre Correa Nasser de Melo, nomeado Administrador Judicial no processo supracitado, em cumprimento ao Art. 22, inciso II, alínea "C" da Lei 11.101/05, vem, respeitosamente, à presença de Vossa Excelência, à presença de Vossa Excelência, apresentar o Relatório Mensal de Atividades.

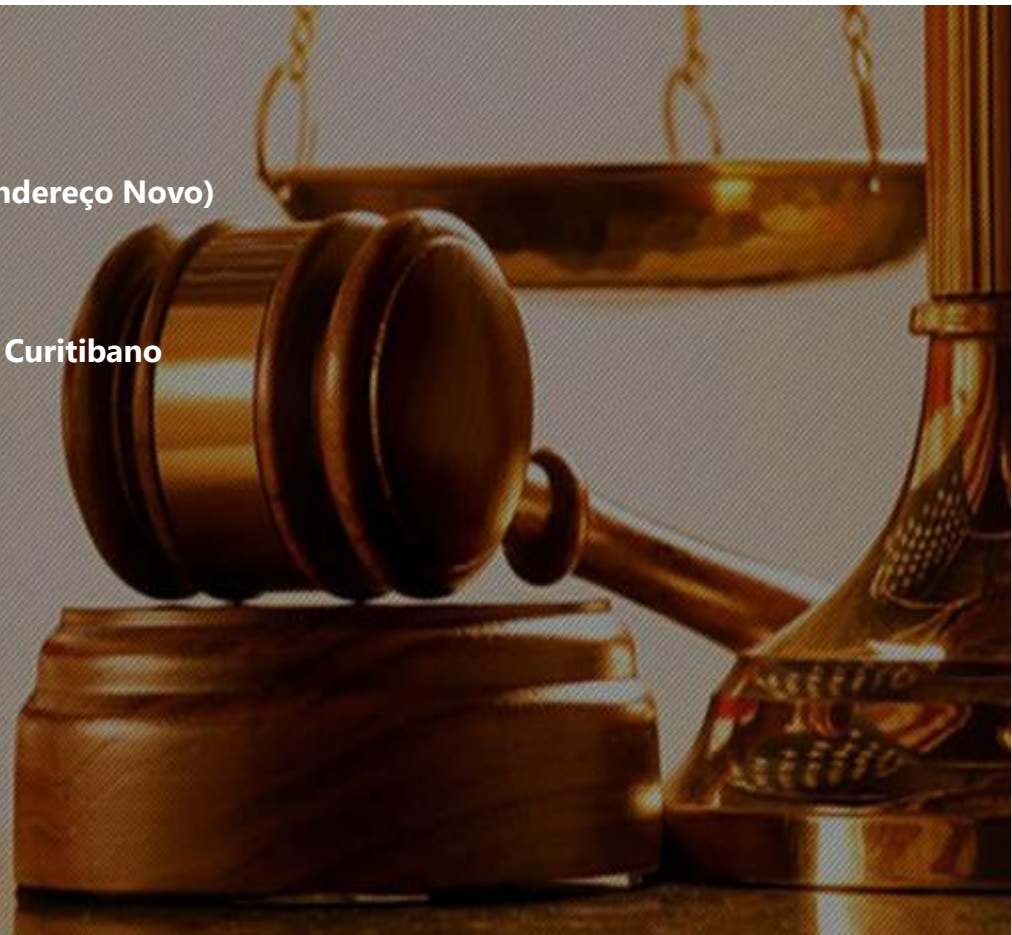
Este relatório, denominado "Relatório Mensal de Atividades - RMA", foi elaborado com as informações quantitativas e qualitativas fornecidas pelas Recuperandas apresentadas em outubro de 2021, contemplando as análises do mês de setembro de 2021.

- **DPR Turismo Ltda – Curitiba / PR – 73.506.453/0001-68;**
- **DPR Turismo Ltda – Curitiba / PR – 73.506.453/0004-00;**
- **DPR Turismo Ltda – Curitiba / PR – 73.506.453/0005-91;**
- **Posto de atendimento na empresa Furukawa Electric Latam;**
- **Posto de Atendimento na empresa Valmet.**



INFORMAÇÕES GERAIS

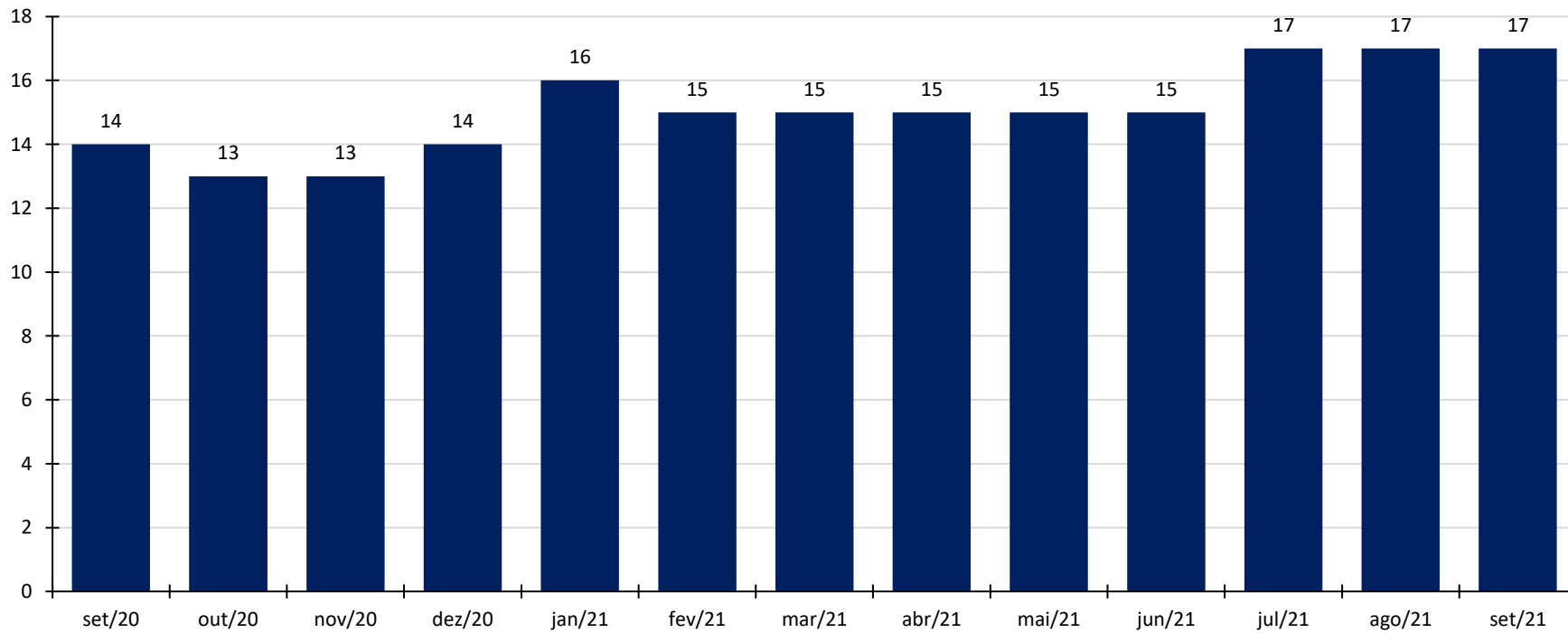
- **Matriz - 73.506.453/0001-68**
Rua Dom Pedro II, nº 414 – Batel (Endereço Antigo)
Rua André de Barros, 226 - Sala 610-611 – Centro (Endereço Novo)
- **Filial - 73.506.453/0004-00**
Av. Presidente Getúlio Vargas, 2857 – Sala 02 – Clube Curitibano
- **Filial - 73.506.453/0005-91**
Rua Presidente Faria, 421 – Conj. 16 - Centro
- **POSTOS DE ATENDIMENTO**
Empresa Furukawa Electric Latam
Empresa VALMET



QUADRO DE FUNCIONÁRIOS

A Recuperanda manteve a relação de **17** colaboradores no mês de setembro de 2021.

Evolução número total de colaboradores



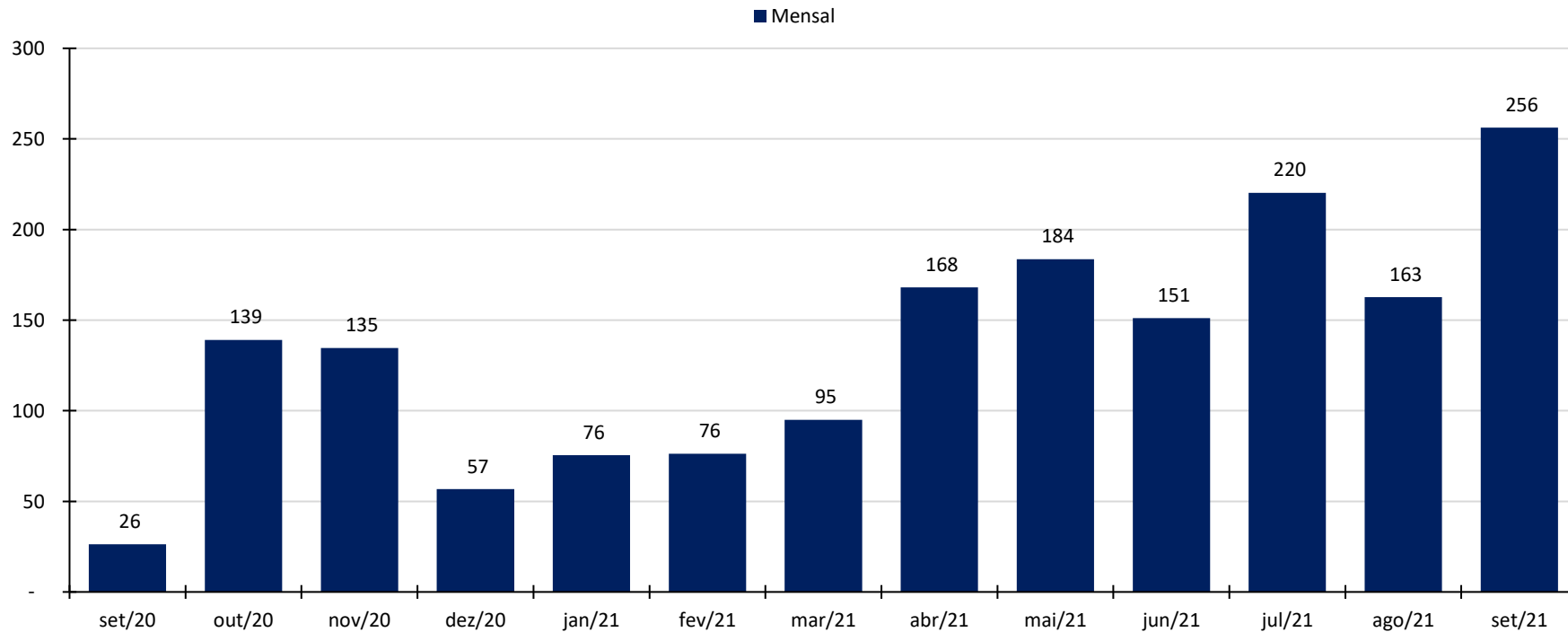
Fonte: Total folha de pagamento considerando 2 pró-labores.



FATURAMENTO

No mês de setembro de 2021 a Recuperanda apresentou receitas com prestação de serviço de R\$ 256 mil, totalizando R\$ 1,4 milhão no ano de 2021.

Receita Operacional Bruta sem Devoluções
R\$ em milhares



Fonte: Demonstrações contábeis.



ANÁLISE DAS DEMONSTRAÇÕES CONTÁBEIS

- **Matriz - 73.506.453/0001-68**
Rua Dom Pedro II, nº 414 – Batel (Endereço Antigo)
Rua André de Barros, 226 - Sala 610-611 – Centro (Endereço Novo)
- **Filial - 73.506.453/0004-00**
Av. Presidente Getúlio Vargas, 2857 – Sala 02 – Clube Curitibano
- **Filial - 73.506.453/0005-91**
Rua Presidente Faria, 421 – Conj. 16 - Centro
- **POSTOS DE ATENDIMENTO**
Empresa Furukawa Electric Latam
Empresa VALMET



ATIVO

BALANÇO PATRIMONIAL (R\$ em mil)

| ATIVO | set/20 | out/20 | nov/20 | dez/20 | jan/21 | fev/21 | mar/21 | abr/21 | mai/21 | jun/21 | jul/21 | ago/21 | set/21 | Varição Mensal set/21 - ago/21 |
|-----------------------------------|---------------|---------------|--------------|--------------|--------------|--------------|---------------|---------------|---------------|---------------|---------------|---------------|---------------|-----------------------------------|
| ATIVO CIRCULANTE TOTAL | 2.192 | 2.237 | 2.121 | 2.169 | 2.089 | 2.105 | 2.213 | 2.247 | 2.478 | 2.762 | 2.695 | 2.922 | 3.120 | 197 |
| CAIXA | 8 | 12 | 12 | 31 | 31 | 31 | 31 | 30 | 30 | 30 | 34 | 34 | 34 | - |
| BANCOS E APLICAÇÕES | 424 | 361 | 307 | 161 | 226 | 262 | 356 | 414 | 298 | 518 | 443 | 521 | 713 | 192 |
| CRÉDITOS P/VENDAS E SERVIÇOS | 1.759 | 1.863 | 1.773 | 1.970 | 1.826 | 1.806 | 1.820 | 1.796 | 2.144 | 2.207 | 2.212 | 2.360 | 2.366 | 6 |
| OUTROS CREDITOS | - | - | - | - | - | - | - | - | - | - | - | - | - | - |
| ADIANTAMENTOS A FUNCIONÁRIOS | - | 2 | 29 | 6 | 6 | 6 | 6 | 6 | 6 | 6 | 6 | 6 | 6 | - |
| ATIVO NÃO CIRCULANTE TOTAL | 7.842 | 7.842 | 7.842 | 7.794 | 7.794 | 7.794 | 7.794 | 7.794 | 7.794 | 7.794 | 7.794 | 7.794 | 7.794 | - |
| PROV. PERDA CLIENTES DUVIDOSA | 966 | 966 | 966 | 966 | 966 | 966 | 966 | 966 | 966 | 966 | 966 | 966 | 966 | - |
| ATIVO PERMANENTE | 6.876 | 6.876 | 6.876 | 6.828 | 6.828 | 6.828 | 6.828 | 6.828 | 6.828 | 6.828 | 6.828 | 6.828 | 6.828 | - |
| Investimentos | 2 | 2 | 2 | 2 | 2 | 2 | 2 | 2 | 2 | 2 | 2 | 2 | 2 | - |
| Imobilizado | 469 | 469 | 469 | 469 | 469 | 469 | 469 | 469 | 469 | 469 | 469 | 469 | 469 | - |
| Depreciações Acumuladas | (11) | (11) | (11) | (58) | (58) | (58) | (58) | (58) | (58) | (58) | (58) | (58) | (58) | - |
| Intangível | 3.966 | 3.966 | 3.966 | 3.965 | 3.965 | 3.965 | 3.965 | 3.965 | 3.965 | 3.965 | 3.965 | 3.965 | 3.965 | - |
| Demandas Contingencias Fiscais | 2.450 | 2.450 | 2.450 | 2.450 | 2.450 | 2.450 | 2.450 | 2.450 | 2.450 | 2.450 | 2.450 | 2.450 | 2.450 | - |
| ATIVO TOTAL | 10.034 | 10.079 | 9.963 | 9.963 | 9.884 | 9.899 | 10.008 | 10.041 | 10.272 | 10.557 | 10.490 | 10.717 | 10.914 | 197 |

Considerações quanto a análise do Balanço Patrimonial (Ativo – Bens e Direitos):

Em setembro de 2021 o grupo de contas do Ativo Circulante apresentou aumento de R\$ 197 mil. As contas que apresentaram variações relevantes foram; Bancos e aplicações +R\$ 191,7 mil e Créditos p/ vendas e serviços +R\$ 5,7 mil.



PASSIVO

BALANÇO PATRIMONIAL (R\$ em mil)

| PASSIVO | set/20 | out/20 | nov/20 | dez/20 | jan/21 | fev/21 | mar/21 | abr/21 | mai/21 | jun/21 | jul/21 | ago/21 | set/21 | Varição Mensal set/21 - ago/21 |
|-------------------------------------|---------------|---------------|--------------|--------------|--------------|--------------|---------------|---------------|---------------|---------------|---------------|---------------|---------------|-----------------------------------|
| PASSIVO CIRCULANTE TOTAL | 7.996 | 8.069 | 7.982 | 8.029 | 7.980 | 8.011 | 8.116 | 8.057 | 8.199 | 8.368 | 8.134 | 8.289 | 8.378 | 89 |
| OBRIGAÇÕES COMERCIAIS | 2.379 | 2.462 | 2.396 | 2.446 | 2.407 | 2.428 | 2.545 | 2.493 | 2.634 | 2.872 | 2.712 | 2.861 | 2.964 | 102 |
| OBRIGAÇÕES TRABALHISTAS | 466 | 463 | 454 | 447 | 448 | 458 | 448 | 439 | 434 | 430 | 438 | 439 | 429 | (10) |
| OBRIGAÇÕES FISCAIS/SOCIAIS | 130 | 131 | 131 | 135 | 134 | 133 | 131 | 133 | 139 | 142 | 145 | 149 | 146 | (3) |
| EMPRÉSTIMOS E FINANCIAMENTOS | 5.021 | 5.014 | 5.002 | 5.002 | 4.992 | 4.992 | 4.992 | 4.992 | 4.992 | 4.924 | 4.839 | 4.840 | 4.840 | 0 |
| PASSIVO NÃO CIRCULANTE TOTAL | 2.450 | 2.450 | 2.450 | 2.450 | 2.450 | 2.450 | 2.450 | 2.450 | 2.450 | 2.450 | 2.450 | 2.450 | 2.450 | - |
| CONTINGÊNCIAS FISCAIS | 2.450 | 2.450 | 2.450 | 2.450 | 2.450 | 2.450 | 2.450 | 2.450 | 2.450 | 2.450 | 2.450 | 2.450 | 2.450 | - |
| PATRIMÔNIO LÍQUIDO TOTAL | (412) | (440) | (469) | (516) | (547) | (562) | (559) | (466) | (377) | (262) | (94) | (23) | 86 | 109 |
| CAPITAL SOCIAL | 500 | 500 | 500 | 500 | 500 | 500 | 500 | 500 | 500 | 500 | 500 | 500 | 500 | - |
| RESERVAS | 950 | 950 | 950 | 950 | 950 | 950 | 950 | 950 | 950 | 950 | 950 | 950 | 950 | - |
| LUCROS OU PREJUÍZOS ACUMULADOS | (689) | (689) | (689) | (689) | - | - | - | - | - | - | - | - | - | - |
| RESULTADO DO EXERCÍCIO | (1.173) | (1.201) | (1.230) | (1.277) | (1.997) | (2.012) | (2.009) | (1.916) | (1.827) | (1.712) | (1.545) | (1.473) | (1.364) | 109 |
| PASSIVO TOTAL | 10.034 | 10.079 | 9.963 | 9.963 | 9.884 | 9.899 | 10.008 | 10.041 | 10.272 | 10.557 | 10.490 | 10.717 | 10.914 | 197 |

Considerações quanto a análise do Balanço Patrimonial (Passivo e Patrimônio Líquido – Obrigações com terceiros e sócios):

Em setembro de 2021 o grupo de contas do Passivo Circulante apresentou aumento de R\$ 89 mil. As contas que apresentaram variações relevantes foram Obrigações comerciais +R\$ 102,5 mil.



DEMONSTRAÇÃO DE RESULTADOS

| Mensal | set/20 | out/20 | nov/20 | dez/20 | jan/21 | fev/21 | mar/21 | abr/21 | mai/21 | jun/21 | jul/21 | ago/21 | set/21 | Varição Mensal set/21 - ago/21 |
|--|---------|---------|---------|---------|---------|---------|---------|---------|---------|---------|---------|---------|---------|-----------------------------------|
| RECEITAS BRUTAS | 26,3 | 139,0 | 134,6 | 56,8 | 75,5 | 76,4 | 94,9 | 168,0 | 183,6 | 151,1 | 220,2 | 162,6 | 256,2 | 94 |
| Receita de Serviços Prestados | 16,8 | 29,1 | 30,8 | 31,1 | 75,5 | 76,4 | 34,5 | (0,1) | 70,9 | 51,0 | 85,5 | 112,2 | 167,8 | 56 |
| Receitas com Incentivos | 9,6 | 109,9 | 103,8 | 25,7 | - | - | 60,4 | 168,1 | 112,7 | 100,2 | 134,7 | 50,5 | 88,3 | 38 |
| IMPOSTOS S/ VENDAS | (3,1) | (4,0) | (4,2) | (4,1) | (6,3) | (5,1) | (3,8) | (5,8) | (6,2) | (4,7) | (8,2) | (12,4) | (18,0) | (6) |
| RECEITA OPERACIONAL LIQUIDA (ROL) | 23,2 | 135,0 | 130,4 | 52,6 | 69,2 | 71,3 | 91,2 | 162,2 | 177,3 | 146,4 | 212,1 | 150,3 | 238,2 | 88 |
| DESPESAS GERAIS | (140,0) | (162,9) | (157,5) | (253,5) | (164,4) | (181,8) | (178,0) | (161,1) | (176,5) | (177,3) | (201,3) | (212,4) | (197,7) | 15 |
| RESULTADO DO EXERCÍCIO | - | - | - | - | - | - | - | - | - | - | - | - | - | - |
| RESULTADO FINANCEIRO | 106,6 | (0,2) | (1,6) | 154,1 | (0,7) | (3,3) | - | (2,4) | (0,8) | (0,7) | (0,7) | (0,9) | (0,7) | 0 |
| Receitas Financeiras | 118,5 | - | - | 155,2 | - | - | - | - | - | - | - | - | - | - |
| Despesas Financeiras | (11,9) | (0,2) | (1,6) | (1,2) | (0,7) | (3,3) | - | (2,4) | (0,8) | (0,7) | (0,7) | (0,9) | (0,7) | 0 |
| RECEITAS NÃO OPERACIONAIS | 0,05 | - | - | - | 65,1 | 99,0 | 89,8 | 93,9 | 89,2 | 146,6 | 157,3 | 134,9 | 68,7 | (66) |
| RESULTADO LÍQUIDO DO EXERCÍCIO | (10,2) | (28,1) | (28,7) | (46,8) | (30,8) | (14,8) | 2,9 | 92,6 | 89,2 | 115,0 | 167,3 | 71,9 | 108,5 | 37 |
| % sobre Lucro | -44% | -21% | -22% | -89% | -44% | -21% | 3% | 57% | 50% | 79% | 79% | 48% | 46% | 42% |

Após analisar os Demonstrativos de Resultados da empresa, seguem abaixo as considerações:

No mês em análise apresentou Receita bruta de R\$ 256,2 mil.

Em setembro de 2021 apresentou lucro de R\$ 108,5 mil.

