Relatório Mensal de Atividade

Recuperação Judicial da(s) Empresa(s):

TRANSPORTADORA NOSSA SENHORA DE CARAVAGGIO LTDA

Competência: **outubro de 2023**

1 CONSIDERAÇÕES INICIAIS

PROJUDI - Processo: 0022487-67.2023.8.16.0185 - Ref. mov. 90.2 - Assinado digitalmente por Alexandre Correa Nasser de Melo
05/12/2023: JUNTADA DE PETIÇÃO DE CUMPRIMENTO DE INTIMAÇÃO. Arq: Rma 10.23

Documento assinado digitalmente, conforme MP nº 2.200-2/2001, Lei nº 11.419/2006, resolução do Projudi, do TJPR/OE
Validação deste em https://projudi.tjpr.jus.br/projudi/ - Identificador: PJDN2 3PGN4 QJD34 8E9KD

PROJUDI - Processo: 0022487-67.2023.8.16.0185 - Ref. mov. 90.2 - Assinado digitalmente por Alexandre Correa Nasser de Melo
05/12/2023: JUNTADA DE PETIÇÃO DE CUMPRIMENTO DE INTIMAÇÃO. Arq: Rma 10.23

Excelentíssima Doutora Juíza de Direito da 2ª Vara de Falências e Recuperação Judicial do Foro Central da Comarca da Região Metropolitana de Curitiba – PR

Processo n° 0022487-67.2023.8.16.0185

A Nasser de Melo – Advogados Associados, nomeada Administradora Judicial nos citados autos, vem, respeitosamente, à presença de Vossa Excelência, apresentar o Relatório Mensal de Atividades da Recuperanda:

- TRANSPORTADORA NOSSA SENHORA DE CARAVAGGIO LTDA.

Este relatório, denominado "**Relatório Mensal de Atividades - RMA**", foi elaborado com as informações quantitativas e qualitativas fornecidas pela Recuperanda, contemplando as análises do mês de **outubro de 2023**.

Tem como objetivo:

- Fornecer informações sobre as atividades econômicas da Recuperanda;
- Apresentar informações financeiras e econômicas;

Com relação às informações contidas neste documento, a Administradora Judicial fica à disposição para prestar esclarecimentos adicionais.

Atenciosamente,

Nasser de Melo
Advogados Associados

Documento assinado digitalmente, conforme MP nº 2.200-2/2001, Lei nº 11.419/2006, resolução do Projudi, do TJPR/OE
Validação deste em https://projudi.tjpr.jus.br/projudi/ - Identificador: PJDN2 3PGN4 QJD34 8E9KD

GLOSSÁRIO

AC - Ativo Circulante

ACF - Ativo Circulante Financeiro

ACO - Ativo Circulante Operacional

A.H. – Análise Horizontal

AJ - Administrador Judicial

ANC - Ativo Não Circulante

A.V. – Análise Vertical

BP - Balanço Patrimonial

DRE - Demonstrativo de Resultado do Exercício

EBITDA - Earnings Before Interest, Taxes, Depreciation and Amortization Ou Lucro Antes dos Juros, Impostos, Depreciação e Amortização.

IFs - Instituições Financeiras

LL - Lucro Líquido

LO - Lucro Operacional

PC - Passivo Circulante

PCF - Passivo Circulante Financeiro

PCO - Passivo Circulante Operacional

PL - Patrimônio Líquido

PNC - Passivo Não Circulante

RJ - Recuperação Judicial

RL - Receita Líquida

ROL - Receita Operacional Liquida ou Receita Líquidas de Vendas

PROJUDI - Processo: 0022487-67.2023.8.16.0185 - Ref. mov. 90.2 - Assinado digitalmente por Alexandre Correa Nasser de Melo
05/12/2023: JUNTADA DE PETIÇÃO DE CUMPRIMENTO DE INTIMAÇÃO. Arq: Rma 10.23

Documento assinado digitalmente, conforme MP nº 2.200-2/2001, Lei nº 11.419/2006, resolução do Projudi, do TJPR/OE
Validação deste em https://projudi.tjpr.jus.br/projudi/ - Identificador: PJDN2 3PGN4 QJD34 8E9KD

PROJUDI - Processo: 0022487-67.2023.8.16.0185 - Ref. mov. 90.2 - Assinado digitalmente por Alexandre Correa Nasser de Melo
05/12/2023: JUNTADA DE PETIÇÃO DE CUMPRIMENTO DE INTIMAÇÃO. Arq: Rma 10.23

ÍNDICE

1 EMPRESAS DO GRUPO EM RECUPERAÇÃO JUDICIAL 4

1.1 ESTRUTURA SOCIETÁRIA 4

2 RESUMO DAS ATIVIDADES OPERACIONAIS 5

2.1 COLABORADORES 5
2.2 FATURAMENTO 6

3 RELAÇÃO DE CREDORES 7

4 ANÁLISE DOS DADOS CONTÁBEIS E INFORMAÇÕES FINANCEIRAS 8

4.1 DEMONSTRAÇÕES FINANCEIRAS 8
4.1.1 ATIVO 8
4.1.2 PASSIVO 10
4.1.3 DEMONSTRATIVO DE RESULTADO DO PERÍODO 13

Documento assinado digitalmente, conforme MP nº 2.200-2/2001, Lei nº 11.419/2006, resolução do Projudi, do TJPR/OE
Validação deste em https://projudi.tjpr.jus.br/projudi/ - Identificador: PJDN2 3PGN4 QJD34 8E9KD

PROJUDI - Processo: 0022487-67.2023.8.16.0185 - Ref. mov. 90.2 - Assinado digitalmente por Alexandre Correa Nasser de Melo
05/12/2023: JUNTADA DE PETIÇÃO DE CUMPRIMENTO DE INTIMAÇÃO. Arq: Rma 10.23

1 EMPRESAS DO GRUPO EM RECUPERAÇÃO JUDICIAL

1.1 Estrutura Societária

Transportadora Nossa Senhora de Caravaggio Ltda

Nome	Qualificação	Nome Representante Legal	Qualificação Representante Legal
J. Gasparin Transportes Rodoviarios Ltda	22-Sócio	Jovino Darci Gasparin Junior	05-Administrador
Jovino Darci Gasparin Junior	05-Administrador	-	-

Fonte: Site da Receita Federal, em 27/11/2023.

Documento assinado digitalmente, conforme MP nº 2.200-2/2001, Lei nº 11.419/2006, resolução do Projudi, do TJPR/OE
Validação deste em https://projudi.tjpr.jus.br/projudi/ - Identificador: PJDN2 3PGN4 QJD34 8E9KD

PROJUDI - Processo: 0022487-67.2023.8.16.0185 - Ref. mov. 90.2 - Assinado digitalmente por Alexandre Correa Nasser de Melo
05/12/2023: JUNTADA DE PETIÇÃO DE CUMPRIMENTO DE INTIMAÇÃO. Arq: Rma 10.23

2 RESUMO DAS ATIVIDADES OPERACIONAIS

2.1 Colaboradores

No mês de outubro de 2023, a Recuperanda apresentou **77** colaboradores ativos, com **1** demissão.

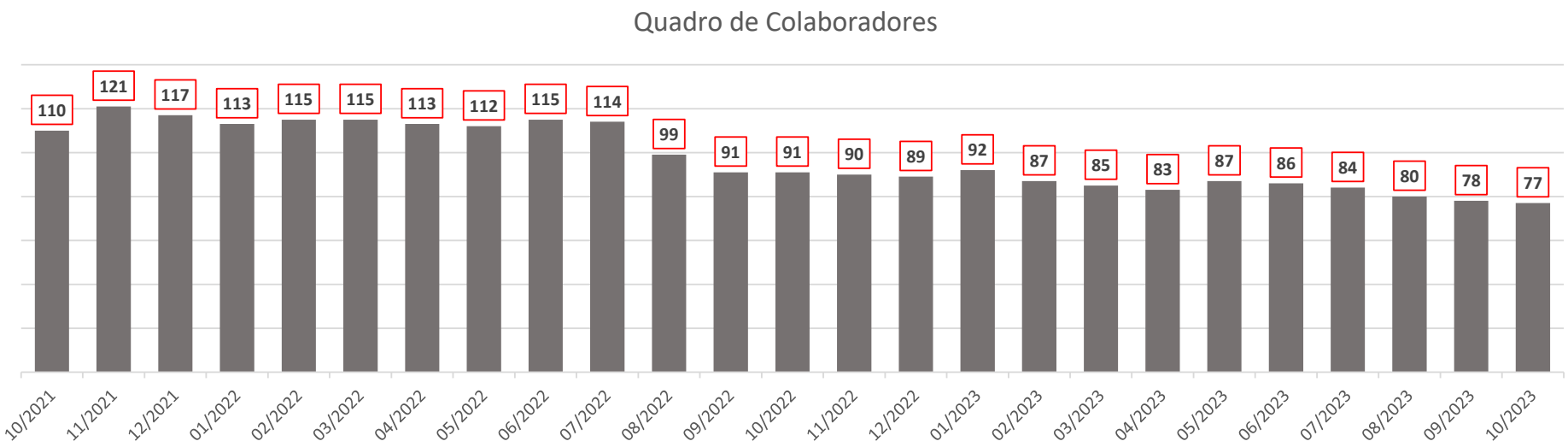

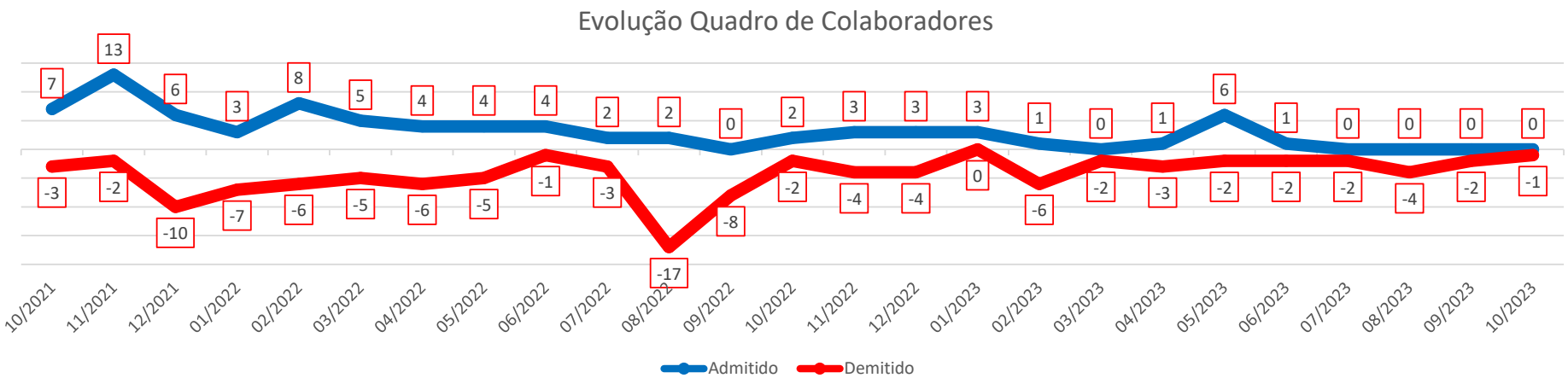

Documento assinado digitalmente, conforme MP nº 2.200-2/2001, Lei nº 11.419/2006, resolução do Projudi, do TJPR/OE
Validação deste em https://projudi.tjpr.jus.br/projudi/ - Identificador: PJDN2 3PGN4 QJD34 8E9KD

PROJUDI - Processo: 0022487-67.2023.8.16.0185 - Ref. mov. 90.2 - Assinado digitalmente por Alexandre Correa Nasser de Melo
05/12/2023: JUNTADA DE PETIÇÃO DE CUMPRIMENTO DE INTIMAÇÃO. Arq: Rma 10.23

2.2 Faturamento

O gráfico abaixo apresenta o faturamento bruto histórico da Recuperanda e em outubro de 2023 apresentou o valor de R$ 2,2 milhões, com aumento de 8,0% comparado ao mês anterior.

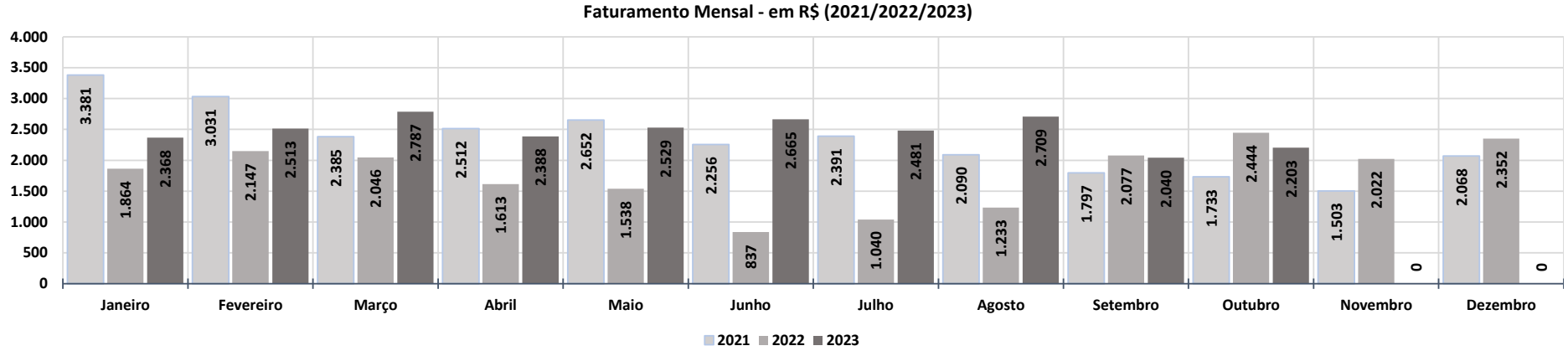

Faturamento Mensal	2021	A.V.%	2022	A.V.%	A.H%	2023	A.V.%	A.H%
Janeiro	3.381	-8,4%	1.864	-9,9%	-44,9%	2.368	0,7%	27,1%
Fevereiro	3.031	-10,3%	2.147	15,2%	-29,2%	2.513	6,1%	17,0%
Março	2.385	-21,3%	2.046	-4,7%	-14,2%	2.787	10,9%	36,3%
Abril	2.512	5,3%	1.613	-21,1%	-35,8%	2.388	-14,3%	48,0%
Maio	2.652	5,6%	1.538	-4,7%	-42,0%	2.529	5,9%	64,5%
Junho	2.256	-14,9%	837	-45,6%	-62,9%	2.665	5,4%	218,4%
Julho	2.391	6,0%	1.040	24,3%	-56,5%	2.481	-6,9%	138,4%
Agosto	2.090	-12,6%	1.233	18,5%	-41,0%	2.709	9,2%	119,8%
Setembro	1.797	-14,0%	2.077	68,5%	15,6%	2.040	-24,7%	-1,8%
Outubro	1.733	-3,6%	2.444	17,7%	41,1%	2.203	8,0%	-9,9%
Novembro	1.503	-13,3%	2.022	-17,3%	34,5%	0	0,0%	0,0%
Dezembro	2.068	37,6%	2.352	16,3%	13,7%	0	0,0%	0,0%
Total Anual	**27.798**		**21.213**			**24.684**		
Média Mensal	**2.316**		**1.768**		**-23,7%**	**2.468**		**39,6%**

Documento assinado digitalmente, conforme MP nº 2.200-2/2001, Lei nº 11.419/2006, resolução do Projudi, do TJPR/OE
Validação deste em https://projudi.tjpr.jus.br/projudi/ - Identificador: PJDN2 3PGN4 QJD34 8E9KD

PROJUDI - Processo: 0022487-67.2023.8.16.0185 - Ref. mov. 90.2 - Assinado digitalmente por Alexandre Correa Nasser de Melo
05/12/2023: JUNTADA DE PETIÇÃO DE CUMPRIMENTO DE INTIMAÇÃO. Arq: Rma 10.23

3 RELAÇÃO DE CREDORES

A Recuperanda publicou a Lista de Credores do art. 52, § 1º da LFRJ em 24/10/2023 em mov. 65.1 relacionando 235 credores, com o valor total de R$ 13.427.759,71 (Treze milhões, quatrocentos e vinte e sete mil, setecentos e cinquenta e nove reais e setenta e um centavos).

Classes	Nome	Credores	Valor da Lista
Classe I	Credores Trabalhista	75	303.869,57
Classe III	Credores Quirografário	64	12.478.651,97
Classe IV	Credores ME e EPP	96	645.238,17
Total Geral		**235**	**13.427.759,71**

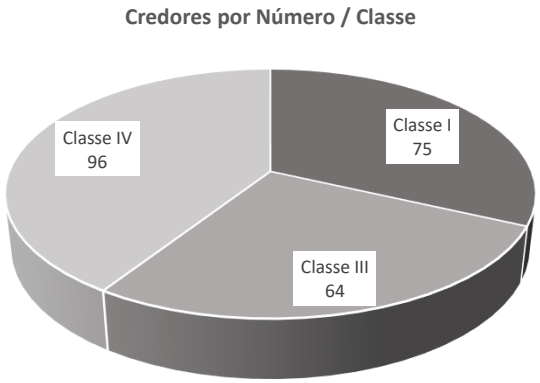



Documento assinado digitalmente, conforme MP nº 2.200-2/2001, Lei nº 11.419/2006, resolução do Projudi, do TJPR/OE
Validação deste em https://projudi.tjpr.jus.br/projudi/ - Identificador: PJDN2 3PGN4 QJD34 8E9KD

4 ANÁLISE DOS DADOS CONTÁBEIS E INFORMAÇÕES FINANCEIRAS

4.1 Demonstrações Financeiras

4.1.1 Ativo

A seguir apresenta-se as contas do Balanço Patrimonial Ativo – Bens e Direitos:

Em milhares de R$														Variação Mês Anterior	
BALANÇO PATRIMONIAL	10/2022	11/2022	12/2022	01/2023	02/2023	03/2023	04/2023	05/2023	06/2023	07/2023	08/2023	09/2023	10/2023	out/23-set/23	%AH
ATIVO CIRCULANTE	**9.582**	**9.243**	**9.584**	**9.223**	**9.595**	**9.199**	**8.889**	**8.787**	**8.780**	**8.561**	**8.562**	**8.233**	**8.188**	**(44)**	**-0,5%**
% sobre TOTAL DO ATIVO	**64,5%**	**64,7%**	**66,7%**	**65,8%**	**69,1%**	**69,4%**	**70,1%**	**71,2%**	**72,6%**	**73,7%**	**75,3%**	**76,2%**	**77,5%**		
DISPONIBILIDADES	**29**	**(12)**	**58**	**23**	**12**	**18**	**19**	**15**	**15**	**10**	**0**	**8**	**-**	**(8)**	**-100,0%**
CAIXA GERAL	-	-	-	-	-	-	-	-	-	-	-	-	-	-	**0,0%**
BANCOS CONTA MOVIMENTO	29	(12)	58	19	11	18	19	15	15	10	0	8	-	(8)	**-100,0%**
APLICACOES LIQUIDEZ IMEDIATA	-	-	-	4	0	-	-	-	-	-	-	-	-	-	**0,0%**
DIREITOS REALIZÁVEIS	**3.838**	**3.541**	**3.812**	**3.485**	**3.868**	**3.466**	**3.155**	**3.056**	**3.050**	**2.835**	**2.847**	**2.510**	**2.473**	**(37)**	**-1,5%**
CONTAS A RECEBER	757	371	742	570	1.063	775	491	405	439	289	344	56	75	19	**33,3%**
ADIANTAMENTOS A FUNCIONÁRIOS	-	-	-	-	-	-	-	-	-	-	-	-	-	-	**0,0%**
TRIBUTOS A RECUPERAR	3.081	3.170	3.070	2.915	2.805	2.691	2.664	2.652	2.611	2.546	2.503	2.454	2.399	(56)	**-2,3%**
IMPOSTOS A COMPENSAR	-	-	-	-	-	-	-	-	-	-	-	-	-	-	**0,0%**
OUTROS CRÉDITOS	**5.715**	**5.715**	**5.715**	**5.715**	**5.715**	**5.715**	**5.715**	**5.715**	**5.715**	**5.715**	**5.715**	**5.715**	**5.715**	**-**	**0,0%**
ATIVO NÃO CIRCULANTE	**5.281**	**5.034**	**4.787**	**4.797**	**4.293**	**4.047**	**3.800**	**3.553**	**3.306**	**3.059**	**2.812**	**2.566**	**2.380**	**(185)**	**-7,2%**
% sobre TOTAL DO ATIVO	**35,5%**	**35,3%**	**33,3%**	**34,2%**	**30,9%**	**30,6%**	**29,9%**	**28,8%**	**27,4%**	**26,3%**	**24,7%**	**23,8%**	**22,5%**		
OUTROS CRÉDITOS	**-**	**-**	**-**	**257**	**-**	**-**	**-**	**-**	**-**	**-**	**-**	**-**	**62**	**62**	**100,0%**
INVESTIMENTOS	**-**	**-**	**-**	**-**	**-**	**-**	**-**	**-**	**-**	**-**	**-**	**-**	**-**	**-**	**0,0%**
IMOBILIZADO	**5.281**	**5.034**	**4.787**	**4.540**	**4.293**	**4.047**	**3.800**	**3.553**	**3.306**	**3.059**	**2.812**	**2.566**	**2.319**	**(247)**	**-9,6%**
TOTAL DO ATIVO	**14.862**	**14.277**	**14.371**	**14.020**	**13.888**	**13.245**	**12.688**	**12.340**	**12.086**	**11.620**	**11.374**	**10.798**	**10.569**	**(230)**	**-2,1%**

Considerações:

Em outubro de 2023 o grupo de contas do Ativo Circulante apresentou redução de R$ 44 mil, em relação ao mês anterior.

O Ativo Não Circulante apresentou redução de R$ 185 mil, em relação ao mês anterior.

Documento assinado digitalmente, conforme MP nº 2.200-2/2001, Lei nº 11.419/2006, resolução do Projudi, do TJPR/OE
Validação deste em https://projudi.tjpr.jus.br/projudi/ - Identificador: PJDN2 3PGN4 QJD34 8E9KD

PROJUDI - Processo: 0022487-67.2023.8.16.0185 - Ref. mov. 90.2 - Assinado digitalmente por Alexandre Correa Nasser de Melo
05/12/2023: JUNTADA DE PETIÇÃO DE CUMPRIMENTO DE INTIMAÇÃO. Arq: Rma 10.23

PROJUDI - Processo: 0022487-67.2023.8.16.0185 - Ref. mov. 90.2 - Assinado digitalmente por Alexandre Correa Nasser de Melo
05/12/2023: JUNTADA DE PETIÇÃO DE CUMPRIMENTO DE INTIMAÇÃO. Arq: Rma 10.23

ATIVO - em milhares de R$

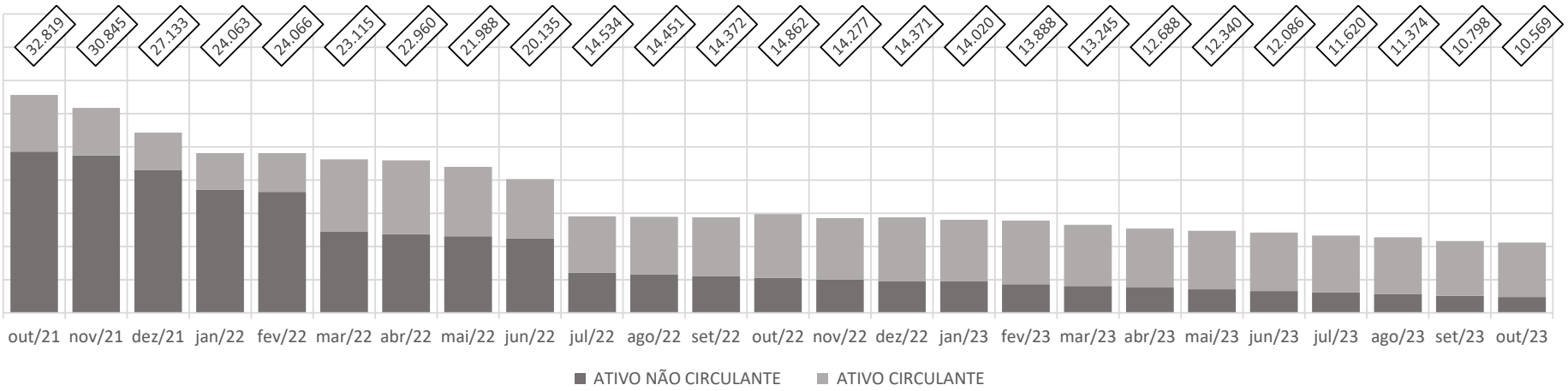

Documento assinado digitalmente, conforme MP nº 2.200-2/2001, Lei nº 11.419/2006, resolução do Projudi, do TJPR/OE
Validação deste em https://projudi.tjpr.jus.br/projudi/ - Identificador: PJDN2 3PGN4 QJD34 8E9KD

4.1.2 Passivo

A seguir apresenta-se as contas do Balanço Patrimonial Passivo – Obrigações:

Em milhares de R$

BALANÇO PATRIMONIAL	10/2022	11/2022	12/2022	01/2023	02/2023	03/2023	04/2023	05/2023	06/2023	07/2023	08/2023	09/2023	10/2023	Variação Mês Anterior	
														out/23-set/23	%AH
PASSIVO CIRCULANTE	8.974	8.613	7.613	8.358	8.054	8.449	8.552	8.441	8.093	7.619	8.573	8.707	9.182	475	5,5%
% sobre TOTAL DO PASSIVO	60,4%	60,3%	53,0%	59,6%	58,0%	63,8%	67,4%	68,4%	67,0%	65,6%	75,4%	80,6%	86,9%		
FORNECEDORES	3.452	3.422	3.321	3.959	3.929	4.467	4.679	4.624	4.162	3.710	4.505	4.412	4.437	24	0,6%
EMPRÉSTIMOS E FINANCIAMENTOS	1.648	1.517	1.467	2.262	2.010	1.771	1.547	1.281	1.108	968	920	923	923	(0)	0,0%
CONSÓRCIOS	-	-	-	-	-	-	-	-	-	-	-	-	-	-	0,0%
OBRIGAÇÕES TRABALHISTAS E SOCIAIS	3.230	3.109	1.879	1.399	1.470	1.616	1.804	2.071	2.317	2.479	2.600	2.798	3.078	279	10,0%
OBRIGAÇÕES FISCAIS E TRIBUTÁRIAS	644	565	946	738	646	596	522	465	506	460	548	573	745	172	30,0%
JUROS SOBRE O CAPITAL PRÓPRIO	-	-	-	-	-	-	-	-	-	-	-	-	-	-	0,0%
PASSIVO NÃO CIRCULANTE	15.902	16.207	17.682	17.258	17.660	16.649	16.092	15.911	15.935	16.166	16.166	16.101	16.140	38	0,2%
% sobre TOTAL DO PASSIVO	107,0%	113,5%	123,0%	123,1%	127,2%	125,7%	126,8%	128,9%	131,9%	139,1%	142,1%	149,1%	152,7%		
EMPRÉSTIMOS E FINANCIAMENTOS	5.512	5.512	5.512	4.770	4.770	4.770	4.770	4.770	4.770	4.770	4.770	4.770	4.770	-	0,0%
CONSÓRCIOS	-	-	-	-	-	-	-	-	-	-	-	-	-	-	0,0%
OBRIGAÇÕES FISCAIS E TRIBUTÁRIAS	5.994	5.994	6.897	7.327	7.327	7.327	7.327	7.327	7.327	7.327	7.327	7.327	7.327	-	0,0%
OUTRAS ORIGAÇÕES COM SÓCIOS E DIRETORES	4.396	4.701	5.273	5.162	5.564	4.552	3.996	3.814	3.839	4.070	4.070	4.005	4.043	38	1,0%
PATRIMÔNIO LÍQUIDO	(10.013)	(10.543)	(10.924)	(11.596)	(11.826)	(11.853)	(11.956)	(12.012)	(11.942)	(12.165)	(13.365)	(14.010)	(14.753)	(743)	-5,3%
% sobre TOTAL DO PASSIVO	-67,4%	-73,8%	-76,0%	-82,7%	-85,2%	-89,5%	-94,2%	-97,3%	-98,8%	-104,7%	-117,5%	-129,7%	-139,6%		
CAPITAL SOCIAL	2.230	2.230	2.230	2.230	2.230	2.230	2.230	2.230	2.230	2.230	2.230	2.230	2.230	-	0,0%
RESERVAS DE LUCROS	-	-	-	-	-	-	-	-	-	-	-	-	-	-	0,0%
AJUSTES DE AVALIAÇÃO PATRIMONIAL	2.247	2.247	-	-	-	-	-	-	-	-	-	-	-	-	0,0%
LUCROS OU PREJUÍZOS ACUMULADOS	(14.490)	(15.021)	(13.154)	(13.826)	(14.056)	(14.083)	(14.186)	(14.242)	(14.172)	(14.395)	(15.595)	(16.240)	(16.983)	(743)	-4,6%
TOTAL DO PASSIVO	14.862	14.277	14.371	14.020	13.888	13.245	12.688	12.340	12.086	11.620	11.374	10.798	10.569	(230)	-2,1%

Considerações:

Em outubro de 2023 o grupo de contas do Passivo Circulante apresentou aumento de R$ 475 mil, em relação ao mês anterior.

O Passivo Não Circulante apresentou aumento de R$ 38 mil, em relação ao mês anterior.

A variação que ocorre no Patrimônio Líquido é gerada pelo Resultado Líquido do Exercício apresentada no Demonstrativo de Resultado do Exercício (DRE).

Documento assinado digitalmente, conforme MP nº 2.200-2/2001, Lei nº 11.419/2006, resolução do Projudi, do TJPR/OE
Validação deste em https://projudi.tjpr.jus.br/projudi/ - Identificador: PJDN2 3PGN4 QJD34 8E9KD

PROJUDI - Processo: 0022487-67.2023.8.16.0185 - Ref. mov. 90.2 - Assinado digitalmente por Alexandre Correa Nasser de Melo
05/12/2023: JUNTADA DE PETIÇÃO DE CUMPRIMENTO DE INTIMAÇÃO. Arq: Rma 10.23

PROJUDI - Processo: 0022487-67.2023.8.16.0185 - Ref. mov. 90.2 - Assinado digitalmente por Alexandre Correa Nasser de Melo
05/12/2023: JUNTADA DE PETIÇÃO DE CUMPRIMENTO DE INTIMAÇÃO. Arq: Rma 10.23

PASSIVO - em milhares de R$

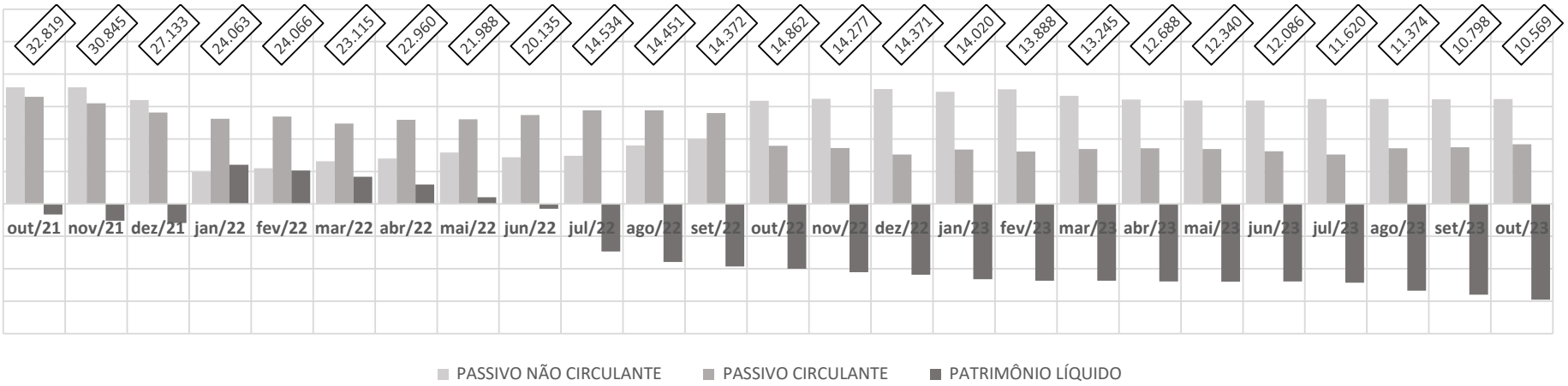

EMPRÉSTIMOS E FINANCIAMENTOS - em milhares de R$

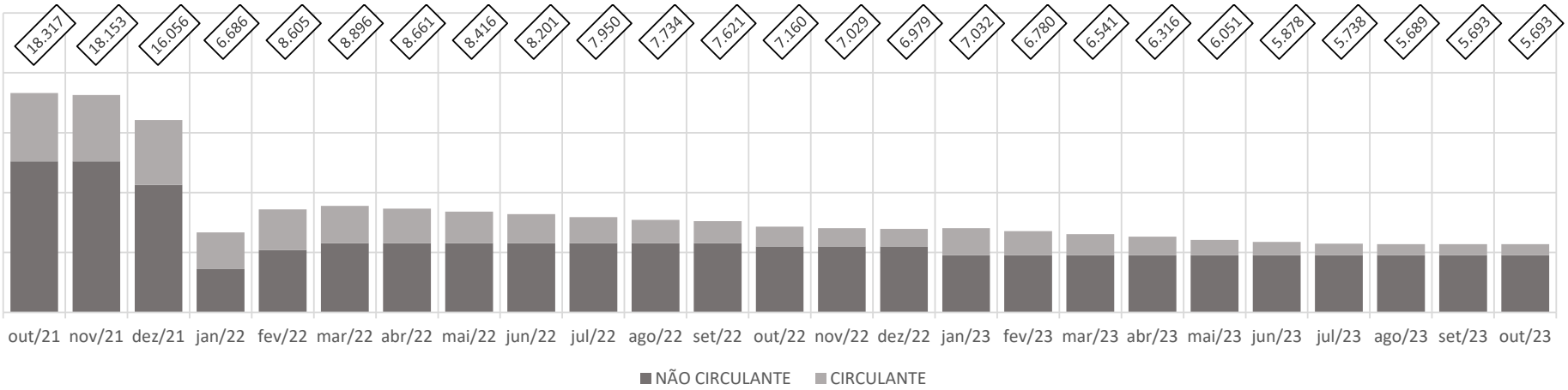

Documento assinado digitalmente, conforme MP nº 2.200-2/2001, Lei nº 11.419/2006, resolução do Projudi, do TJPR/OE
Validação deste em https://projudi.tjpr.jus.br/projudi/ - Identificador: PJDN2 3PGN4 QJD34 8E9KD

PROJUDI - Processo: 0022487-67.2023.8.16.0185 - Ref. mov. 90.2 - Assinado digitalmente por Alexandre Correa Nasser de Melo
05/12/2023: JUNTADA DE PETIÇÃO DE CUMPRIMENTO DE INTIMAÇÃO. Arq: Rma 10.23

OBRIGAÇÕES FISCAIS E TRIBUTÁRIAS - em milhares de R$

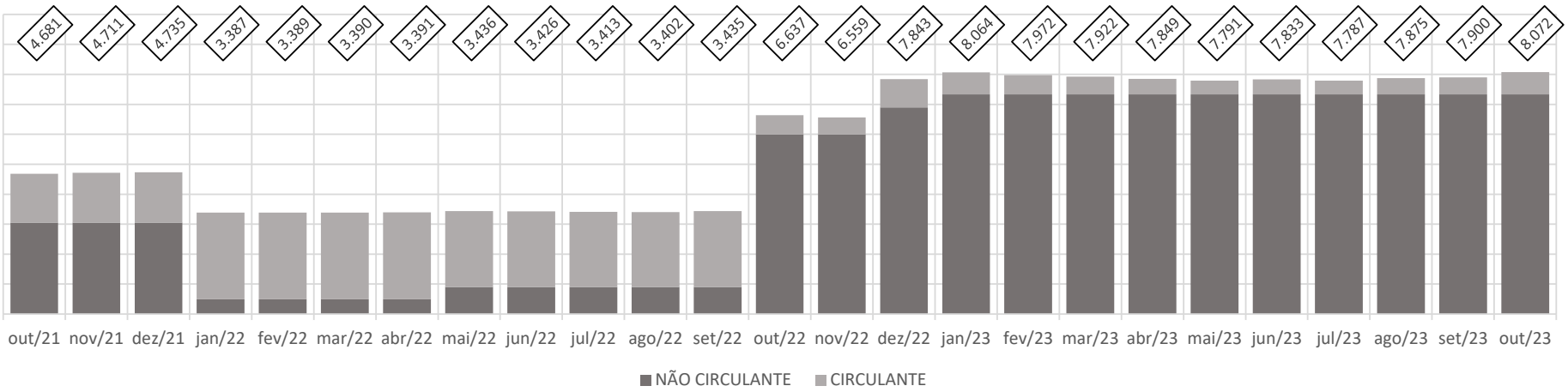

Documento assinado digitalmente, conforme MP nº 2.200-2/2001, Lei nº 11.419/2006, resolução do Projudi, do TJPR/OE
Validação deste em https://projudi.tjpr.jus.br/projudi/ - Identificador: PJDN2 3PGN4 QJD34 8E9KD

4.1.3 Demonstrativo de Resultado do Período

Em milhares de R$

Demonstrativo de Resultado do Exercício Mensal	10/2022	11/2022	12/2022	01/2023	02/2023	03/2023	04/2023	05/2023	06/2023	07/2023	08/2023	09/2023	10/2023	Variação Mês Anterior out/23-set/23	Variação Mês Anterior %AH
RECEITA BRUTA DOS SERVIÇOS PRESTADOS	**2.444**	**2.022**	**2.352**	**2.368**	**2.513**	**2.787**	**2.388**	**2.529**	**2.665**	**2.481**	**2.709**	**2.040**	**2.203**	**163**	**8,0%**
DEDUÇÕES DA RECEITA BRUTA	**(413)**	**(317)**	**(348)**	**(750)**	**(615)**	**(655)**	**(536)**	**(599)**	**(671)**	**(635)**	**(507)**	**(324)**	**(543)**	**(220)**	**-67,8%**
RECEITA OPERACIONAL LÍQUIDA	**2.032**	**1.705**	**2.004**	**1.619**	**1.898**	**2.133**	**1.852**	**1.931**	**1.994**	**1.846**	**2.202**	**1.716**	**1.659**	**(57)**	**-3,3%**
CUSTOS DOS SERVIÇOS PRESTADOS	**(2.234)**	**(2.059)**	**(2.270)**	**(2.156)**	**(2.015)**	**(2.015)**	**(1.892)**	**(1.863)**	**(1.860)**	**(1.966)**	**(2.551)**	**(2.264)**	**(2.301)**	**(36)**	**-1,6%**
% sobre ROL	**-109,9%**	**-120,8%**	**-113,3%**	**-133,2%**	**-106,2%**	**-94,5%**	**-102,2%**	**-96,5%**	**-93,3%**	**-106,5%**	**-115,9%**	**-132,0%**	**-138,7%**		
RESULTADO BRUTO OPERACIONAL	**(202)**	**(355)**	**(266)**	**(537)**	**(117)**	**118**	**(40)**	**67**	**134**	**(119)**	**(349)**	**(548)**	**(641)**	**(93)**	**-17,0%**
DESPESAS (RECEITAS) OPERACIONAIS	**(107)**	**(125)**	**(69)**	**(74)**	**(72)**	**(110)**	**(49)**	**(84)**	**(56)**	**(78)**	**(118)**	**(91)**	**(95)**	**(4)**	**-4,7%**
% sobre ROL	**-5,3%**	**-7,3%**	**-3,5%**	**-4,6%**	**-3,8%**	**-5,2%**	**-2,7%**	**-4,3%**	**-2,8%**	**-4,2%**	**-5,4%**	**-5,3%**	**-5,7%**		
DESPESAS GERAIS E ADMINISTRATIVAS	(69)	(123)	(69)	(67)	(72)	(109)	(49)	(84)	(56)	(68)	(65)	(57)	(89)	(33)	**-57,6%**
DESPESAS TRIBUTÁRIAS	(38)	(2)	-	(6)	(0)	(1)	-	(0)	-	(10)	(54)	(34)	(6)	28	**83,2%**
OUTRAS RECEITAS E DESPESAS OPERACIONAIS	1	-	-	-	-	-	-	-	-	-	-	-	-	-	**0,0%**
RESULTADO ANTES DAS RECEITAS E DESPESAS FINANCEIRAS	**(309)**	**(479)**	**(336)**	**(611)**	**(189)**	**8**	**(90)**	**(16)**	**78**	**(197)**	**(468)**	**(639)**	**(736)**	**(97)**	**-15,2%**
% sobre ROL	**-15,2%**	**-28,1%**	**-16,8%**	**-37,8%**	**-10,0%**	**0,4%**	**-4,8%**	**-0,8%**	**3,9%**	**-10,7%**	**-21,2%**	**-37,2%**	**-44,4%**		
RECEITAS FINANCEIRAS	0	0	0	0	0	0	0	0	0	-	-	-	0	0	**100,0%**
DESPESAS FINANCEIRAS	(58)	(51)	(45)	(61)	(41)	(34)	(14)	(39)	(8)	(26)	(7)	(7)	(7)	0	**2,2%**
RESULTADO LÍQUIDO DO EXERCÍCIO	**(367)**	**(530)**	**(381)**	**(672)**	**(230)**	**(26)**	**(104)**	**(56)**	**70**	**(223)**	**(475)**	**(646)**	**(743)**	**(97)**	**-15,0%**
% sobre ROL	**-18,1%**	**-31,1%**	**-19,0%**	**-41,5%**	**-12,1%**	**-1,2%**	**-5,6%**	**-2,9%**	**3,5%**	**-12,1%**	**-21,6%**	**-37,6%**	**-44,8%**		

Considerações:

Em outubro de 2023 a Recuperanda apresentou Receita Bruta de Vendas em R$ 2,2 milhões, e uma redução de 3,3% na Receita Operacional Líquida em relação ao mês anterior.

O Resultado Líquido do Exercício apresentou prejuízo de R$ 743 mil.

Documento assinado digitalmente, conforme MP nº 2.200-2/2001, Lei nº 11.419/2006, resolução do Projudi, do TJPR/OE
Validação deste em https://projudi.tjpr.jus.br/projudi/ - Identificador: PJDN2 3PGN4 QJD34 8E9KD

PROJUDI - Processo: 0022487-67.2023.8.16.0185 - Ref. mov. 90.2 - Assinado digitalmente por Alexandre Correa Nasser de Melo
05/12/2023: JUNTADA DE PETIÇÃO DE CUMPRIMENTO DE INTIMAÇÃO. Arq: Rma 10.23

NASSER DE MELO

ADVOGADOS ASSOCIADOS

PROJUDI - Processo: 0022487-67.2023.8.16.0185 - Ref. mov. 90.2 - Assinado digitalmente por Alexandre Correa Nasser de Melo
05/12/2023: JUNTADA DE PETIÇÃO DE CUMPRIMENTO DE INTIMAÇÃO. Arq: Rma 10.23

Documento assinado digitalmente, conforme MP nº 2.200-2/2001, Lei nº 11.419/2006, resolução do Projudi, do TJPR/OE
Validação deste em https://projudi.tjpr.jus.br/projudi/ - Identificador: PJDN2 3PGN4 QJD34 8E9KD