

Relatório Mensal de Atividade

Recuperação Judicial da(s) Empresa(s):

TRANSPORTADORA NOSSA SENHORA DE CARAVAGGIO LTDA

Competência: novembro de 2023



Excelentíssima Doutora Juíza de Direito da 2ª Vara de Falências e Recuperação Judicial do Foro Central da Comarca da Região Metropolitana de Curitiba – PR

Processo nº 0022487-67.2023.8.16.0185

A Nasser de Melo – Advogados Associados, nomeada Administradora Judicial nos citados autos, vem, respeitosamente, à presença de Vossa Excelência, apresentar o Relatório Mensal de Atividades da Recuperanda:

- TRANSPORTADORA NOSSA SENHORA DE CARAVAGGIO LTDA.

Este relatório, denominado “**Relatório Mensal de Atividades - RMA**”, foi elaborado com as informações quantitativas e qualitativas fornecidas pela Recuperanda, contemplando as análises do mês de **novembro de 2023**.

Tem como objetivo:

- Fornecer informações sobre as atividades econômicas da Recuperanda;
- Apresentar informações financeiras e econômicas;

Com relação às informações contidas neste documento, a Administradora Judicial fica à disposição para prestar esclarecimentos adicionais.

Atenciosamente,

Nasser de Melo
Advogados Associados



GLOSSÁRIO

AC - Ativo Circulante

ACF - Ativo Circulante Financeiro

ACO - Ativo Circulante Operacional

A.H. – Análise Horizontal

AJ - Administrador Judicial

ANC - Ativo Não Circulante

A.V. – Análise Vertical

BP - Balanço Patrimonial

DRE - Demonstrativo de Resultado do Exercício

EBITDA - Earnings Before Interest, Taxes, Depreciation and Amortization Ou Lucro

Antes dos Juros, Impostos, Depreciação e Amortização.

IFs - Instituições Financeiras

LL - Lucro Líquido

LO - Lucro Operacional

PC - Passivo Circulante

PCF - Passivo Circulante Financeiro

PCO - Passivo Circulante Operacional

PL - Patrimônio Líquido

PNC - Passivo Não Circulante

RJ - Recuperação Judicial

RL - Receita Líquida

ROL - Receita Operacional Líquida ou Receita Líquidas de Vendas



ÍNDICE

1 EMPRESAS DO GRUPO EM RECUPERAÇÃO JUDICIAL.....	4
1.1 ESTRUTURA SOCIETÁRIA.....	4
2 RESUMO DAS ATIVIDADES OPERACIONAIS.....	5
2.1 COLABORADORES.....	5
2.2 FATURAMENTO.....	6
3 RELAÇÃO DE CREDORES.....	7
4 ANÁLISE DOS DADOS CONTÁBEIS E INFORMAÇÕES FINANCEIRAS.....	8
4.1 DEMONSTRAÇÕES FINANCEIRAS.....	8
4.1.1 ATIVO.....	8
4.1.2 PASSIVO.....	10
4.1.3 DEMONSTRATIVO DE RESULTADO DO PERÍODO.....	13



1 EMPRESAS DO GRUPO EM RECUPERAÇÃO JUDICIAL

1.1 Estrutura Societária

Transportadora Nossa Senhora de Caravaggio Ltda

Nome	Qualificação	Nome Representante Legal	Qualificação Representante Legal
J. Gasparin Transportes Rodoviarios Ltda	22-Sócio	Jovino Darci Gasparin Junior	05-Administrador
Jovino Darci Gasparin Junior	05-Administrador	-	-

Fonte: Site da Receita Federal, em 27/11/2023.

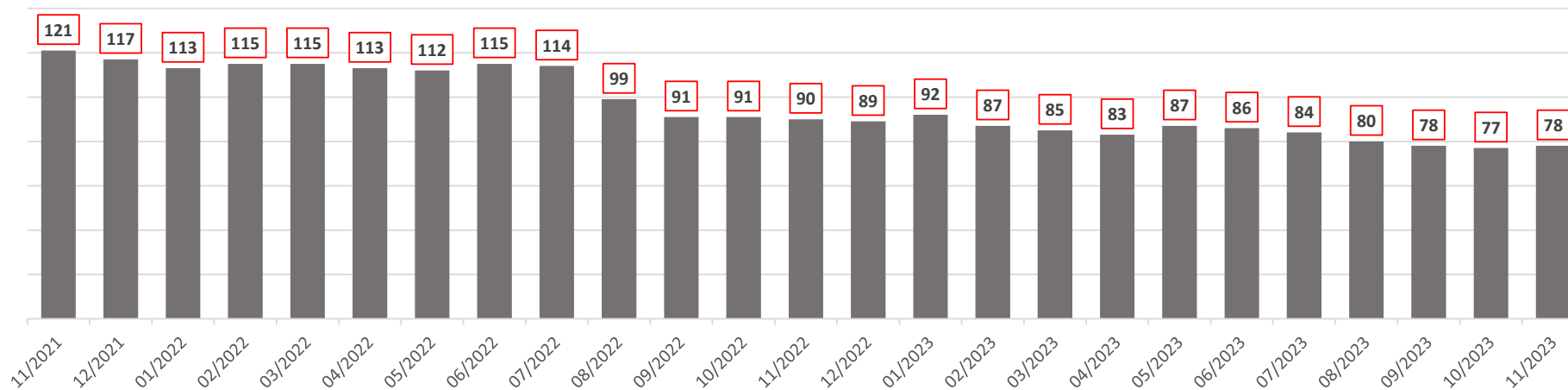


2 RESUMO DAS ATIVIDADES OPERACIONAIS

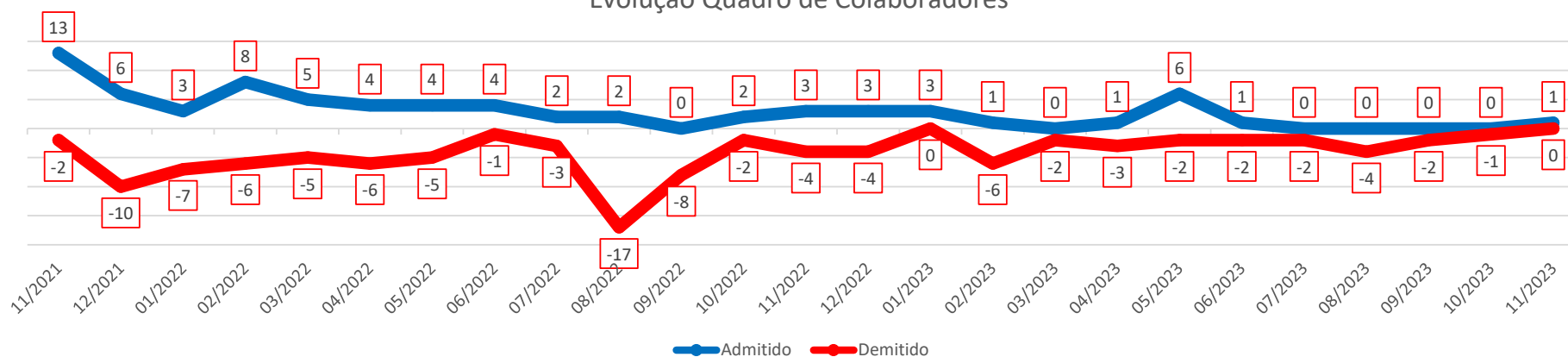
2.1 Colaboradores

No mês de novembro de 2023, a Recuperanda apresentou **78** colaboradores ativos, com **1** admissão.

Quadro de Colaboradores

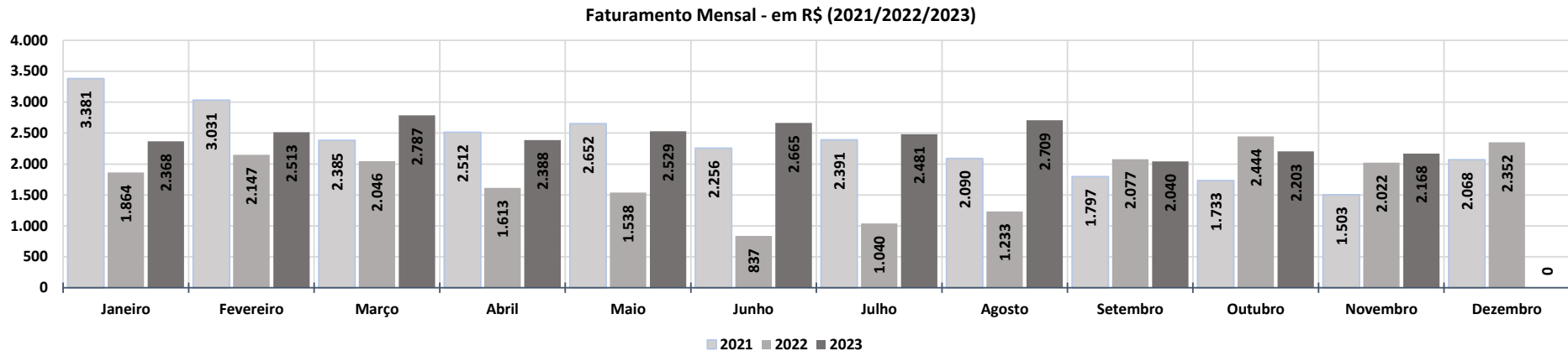


Evolução Quadro de Colaboradores



2.2 Faturamento

O gráfico abaixo apresenta o faturamento bruto histórico da Recuperanda e em novembro de 2023 apresentou o valor de R\$ 2,2 milhões, com redução de 1,6% comparado ao mês anterior.



Faturamento Mensal	2021	A.V.%	2022	A.V.%	A.H%	2023	A.V.%	A.H%
Janeiro	3.381	-8,4%	1.864	-9,9%	-44,9%	2.368	0,7%	27,1%
Fevereiro	3.031	-10,3%	2.147	15,2%	-29,2%	2.513	6,1%	17,0%
Março	2.385	-21,3%	2.046	-4,7%	-14,2%	2.787	10,9%	36,3%
Abril	2.512	5,3%	1.613	-21,1%	-35,8%	2.388	-14,3%	48,0%
Mai	2.652	5,6%	1.538	-4,7%	-42,0%	2.529	5,9%	64,5%
Junho	2.256	-14,9%	837	-45,6%	-62,9%	2.665	5,4%	218,4%
Julho	2.391	6,0%	1.040	24,3%	-56,5%	2.481	-6,9%	138,4%
Agosto	2.090	-12,6%	1.233	18,5%	-41,0%	2.709	9,2%	119,8%
Setembro	1.797	-14,0%	2.077	68,5%	15,6%	2.040	-24,7%	-1,8%
Outubro	1.733	-3,6%	2.444	17,7%	41,1%	2.203	8,0%	-9,9%
Novembro	1.503	-13,3%	2.022	-17,3%	34,5%	2.168	-1,6%	7,3%
Dezembro	2.068	37,6%	2.352	16,3%	13,7%	0	0,0%	0,0%
Total Anual	27.798		21.213			26.853		
Média Mensal	2.316		1.768		-23,7%	2.441		38,1%

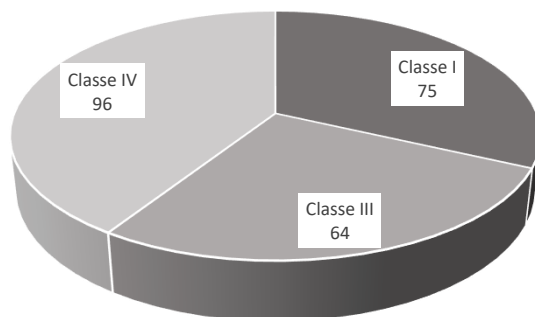


3 RELAÇÃO DE CREDORES

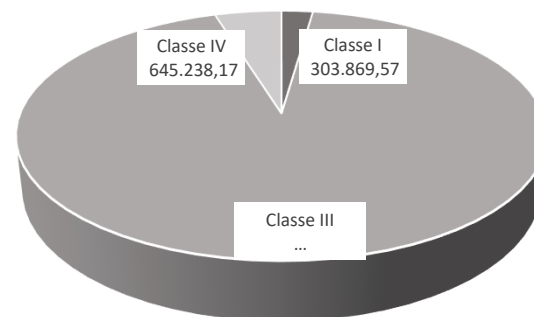
A Recuperanda publicou a Lista de Credores do art. 52, § 1º da LFRJ em 24/10/2023 em mov. 65.1 relacionando 235 credores, com o valor total de R\$ 13.427.759,71 (Treze milhões, quatrocentos e vinte e sete mil, setecentos e cinquenta e nove reais e setenta e um centavos).

Classes	Nome	Credores	Valor da Lista
Classe I	Credores Trabalhista	75	303.869,57
Classe III	Credores Quirografário	64	12.478.651,97
Classe IV	Credores ME e EPP	96	645.238,17
Total Geral		235	13.427.759,71

Credores por Número / Classe



Credores por Valor / Classe



4 ANÁLISE DOS DADOS CONTÁBEIS E INFORMAÇÕES FINANCEIRAS

4.1 Demonstrações Financeiras

4.1.1 Ativo

A seguir apresenta-se as contas do Balanço Patrimonial Ativo – Bens e Direitos:

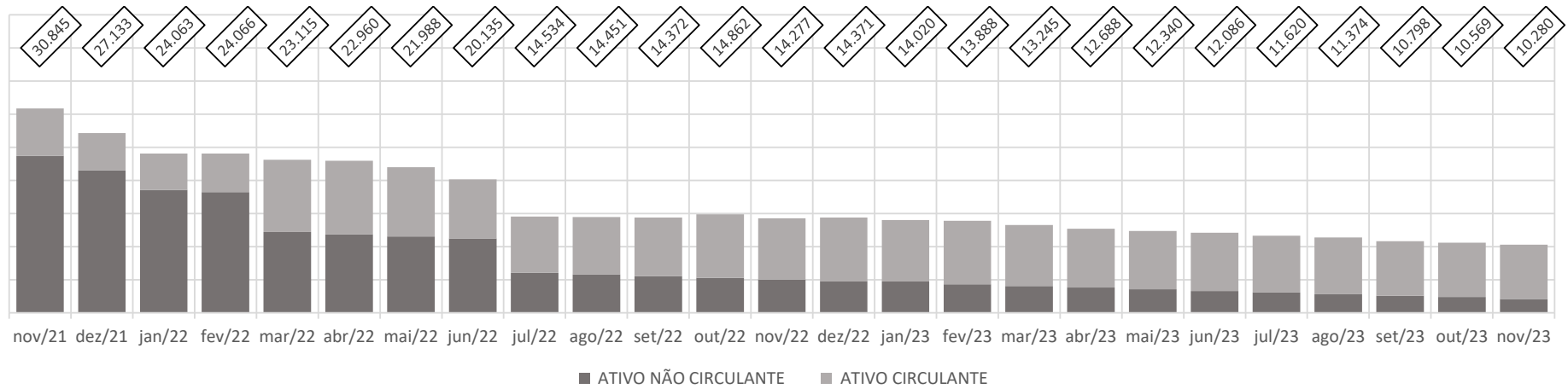
Em milhares de R\$														Variação Mês Anterior	
BALANÇO PATRIMONIAL	11/2022	12/2022	01/2023	02/2023	03/2023	04/2023	05/2023	06/2023	07/2023	08/2023	09/2023	10/2023	11/2023	nov/23-out/23	%AH
ATIVO CIRCULANTE	9.243	9.584	9.223	9.595	9.199	8.889	8.787	8.780	8.561	8.562	8.233	8.188	8.208	19	0,2%
% sobre TOTAL DO ATIVO	64,7%	66,7%	65,8%	69,1%	69,4%	70,1%	71,2%	72,6%	73,7%	75,3%	76,2%	77,5%	79,8%		
DISPONIBILIDADES	(12)	58	23	12	18	19	15	15	10	0	8	-	2	2	100,0%
CAIXA GERAL	-	-	-	-	-	-	-	-	-	-	-	-	-	-	0,0%
BANCOS CONTA MOVIMENTO	(12)	58	19	11	18	19	15	15	10	0	8	-	2	2	100,0%
APLICACOES LIQUIDEZ IMEDIATA	-	-	4	0	-	-	-	-	-	-	-	-	-	-	0,0%
DIREITOS REALIZÁVEIS	3.541	3.812	3.485	3.868	3.466	3.155	3.056	3.050	2.835	2.847	2.510	2.473	2.491	18	0,7%
CONTAS A RECEBER	371	742	570	1.063	775	491	405	439	289	344	56	75	136	61	81,8%
ADIANTAMENTOS A FUNCIONÁRIOS	-	-	-	-	-	-	-	-	-	-	-	-	-	-	0,0%
TRIBUTOS A RECUPERAR	3.170	3.070	2.915	2.805	2.691	2.664	2.652	2.611	2.546	2.503	2.454	2.399	2.355	(43)	-1,8%
IMPOSTOS A COMPENSAR	-	-	-	-	-	-	-	-	-	-	-	-	-	-	0,0%
OUTROS CRÉDITOS	5.715	5.715	5.715	5.715	5.715	5.715	5.715	5.715	5.715	5.715	5.715	5.715	5.715	-	0,0%
ATIVO NÃO CIRCULANTE	5.034	4.787	4.797	4.293	4.047	3.800	3.553	3.306	3.059	2.812	2.566	2.380	2.072	(308)	-13,0%
% sobre TOTAL DO ATIVO	35,3%	33,3%	34,2%	30,9%	30,6%	29,9%	28,8%	27,4%	26,3%	24,7%	23,8%	22,5%	20,2%		
OUTROS CRÉDITOS	-	-	257	-	-	-	-	-	-	-	-	62	-	(62)	-100,0%
INVESTIMENTOS	-	-	-	-	-	-	-	-	-	-	-	-	-	-	0,0%
IMOBILIZADO	5.034	4.787	4.540	4.293	4.047	3.800	3.553	3.306	3.059	2.812	2.566	2.319	2.072	(247)	-10,6%
TOTAL DO ATIVO	14.277	14.371	14.020	13.888	13.245	12.688	12.340	12.086	11.620	11.374	10.798	10.569	10.280	(289)	-2,7%

Considerações:

Em novembro de 2023 o grupo de contas do Ativo Circulante apresentou aumento de R\$ 19 mil, em relação ao mês anterior.

O Ativo Não Circulante apresentou redução de R\$ 308 mil, em relação ao mês anterior.

ATIVO - em milhares de R\$



4.1.2 Passivo

A seguir apresenta-se as contas do Balanço Patrimonial Passivo – Obrigações:

Em milhares de R\$														Variação Mês Anterior	
BALANÇO PATRIMONIAL	11/2022	12/2022	01/2023	02/2023	03/2023	04/2023	05/2023	06/2023	07/2023	08/2023	09/2023	10/2023	11/2023	nov/23-out/23	%AH
PASSIVO CIRCULANTE	8.613	7.613	8.358	8.054	8.449	8.552	8.441	8.093	7.619	8.573	8.707	9.182	9.624	442	4,8%
% sobre TOTAL DO PASSIVO	60,3%	53,0%	59,6%	58,0%	63,8%	67,4%	68,4%	67,0%	65,6%	75,4%	80,6%	86,9%	93,6%		
FORNECEDORES	3.422	3.321	3.959	3.929	4.467	4.679	4.624	4.162	3.710	4.505	4.412	4.437	4.555	118	2,7%
EMPRÉSTIMOS E FINANCIAMENTOS	1.517	1.467	2.262	2.010	1.771	1.547	1.281	1.108	968	920	923	923	934	11	1,2%
CONSÓRCIOS	-	-	-	-	-	-	-	-	-	-	-	-	-	-	0,0%
OBRIGAÇÕES TRABALHISTAS E SOCIAIS	3.109	1.879	1.399	1.470	1.616	1.804	2.071	2.317	2.479	2.600	2.798	3.078	3.236	158	5,1%
OBRIGAÇÕES FISCAIS E TRIBUTÁRIAS	565	946	738	646	596	522	465	506	460	548	573	745	900	155	20,8%
JUROS SOBRE O CAPITAL PRÓPRIO	-	-	-	-	-	-	-	-	-	-	-	-	-	-	0,0%
PASSIVO NÃO CIRCULANTE	16.207	17.682	17.258	17.660	16.649	16.092	15.911	15.935	16.166	16.166	16.101	16.140	16.080	(60)	-0,4%
% sobre TOTAL DO PASSIVO	113,5%	123,0%	123,1%	127,2%	125,7%	126,8%	128,9%	131,9%	139,1%	142,1%	149,1%	152,7%	156,4%		
EMPRÉSTIMOS E FINANCIAMENTOS	5.512	5.512	4.770	4.770	4.770	4.770	4.770	4.770	4.770	4.770	4.770	4.770	4.770	-	0,0%
CONSÓRCIOS	-	-	-	-	-	-	-	-	-	-	-	-	-	-	0,0%
OBRIGAÇÕES FISCAIS E TRIBUTÁRIAS	5.994	6.897	7.327	7.327	7.327	7.327	7.327	7.327	7.327	7.327	7.327	7.327	7.327	-	0,0%
OUTRAS ORIGAÇÕES COM SÓCIOS E DIRETORES	4.701	5.273	5.162	5.564	4.552	3.996	3.814	3.839	4.070	4.070	4.005	4.043	3.983	(60)	-1,5%
PATRIMÔNIO LÍQUIDO	(10.543)	(10.924)	(11.596)	(11.826)	(11.853)	(11.956)	(12.012)	(11.942)	(12.165)	(13.365)	(14.010)	(14.753)	(15.425)	(671)	-4,5%
% sobre TOTAL DO PASSIVO	-73,8%	-76,0%	-82,7%	-85,2%	-89,5%	-94,2%	-97,3%	-98,8%	-104,7%	-117,5%	-129,7%	-139,6%	-150,1%		
CAPITAL SOCIAL	2.230	2.230	2.230	2.230	2.230	2.230	2.230	2.230	2.230	2.230	2.230	2.230	2.230	-	0,0%
RESERVAS DE LUCROS	-	-	-	-	-	-	-	-	-	-	-	-	-	-	0,0%
AJUSTES DE AVALIAÇÃO PATRIMONIAL	2.247	-	-	-	-	-	-	-	-	-	-	-	-	-	0,0%
LUCROS OU PREJUÍZOS ACUMULADOS	(15.021)	(13.154)	(13.826)	(14.056)	(14.083)	(14.186)	(14.242)	(14.172)	(14.395)	(15.595)	(16.240)	(16.983)	(17.655)	(671)	-4,0%
TOTAL DO PASSIVO	14.277	14.371	14.020	13.888	13.245	12.688	12.340	12.086	11.620	11.374	10.798	10.569	10.280	(289)	-2,7%

Considerações:

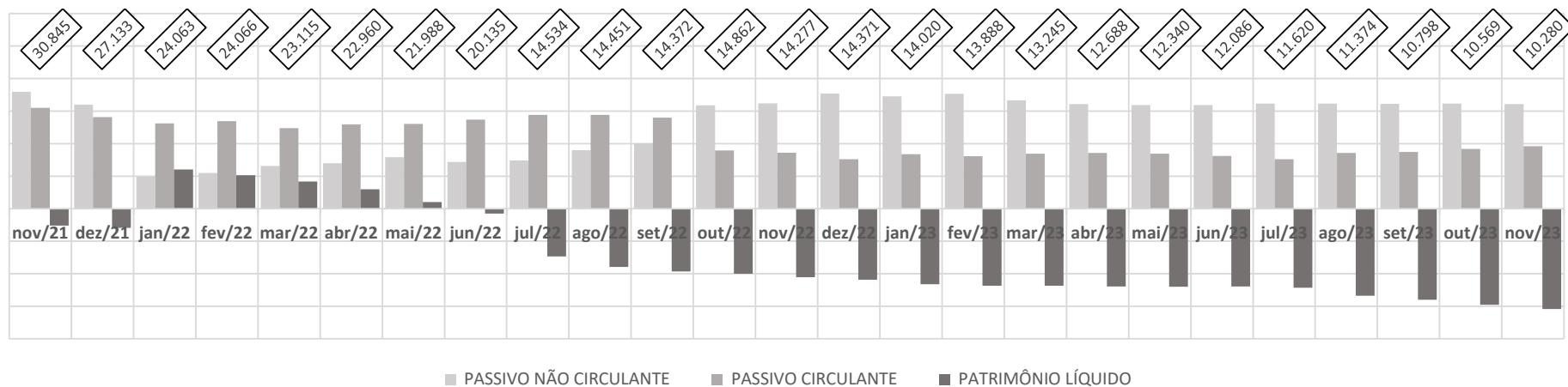
Em novembro de 2023 o grupo de contas do Passivo Circulante apresentou aumento de R\$ 442 mil, em relação ao mês anterior.

O Passivo Não Circulante apresentou redução de R\$ 60 mil, em relação ao mês anterior.

A variação que ocorre no Patrimônio Líquido é gerada pelo Resultado Líquido do Exercício apresentada no Demonstrativo de Resultado do Exercício (DRE).

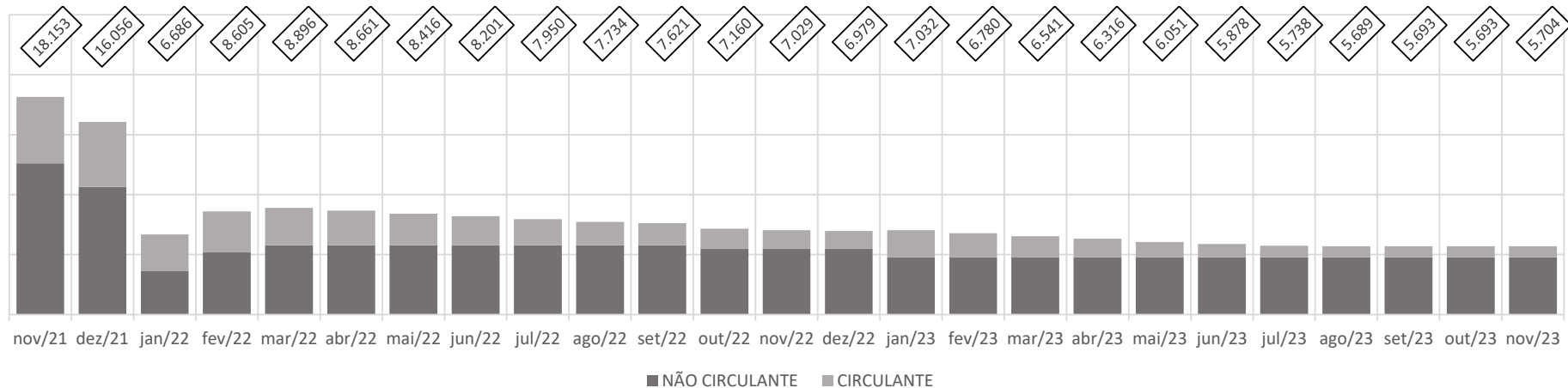


PASSIVO - em milhares de R\$



■ PASSIVO NÃO CIRCULANTE ■ PASSIVO CIRCULANTE ■ PATRIMÔNIO LÍQUIDO

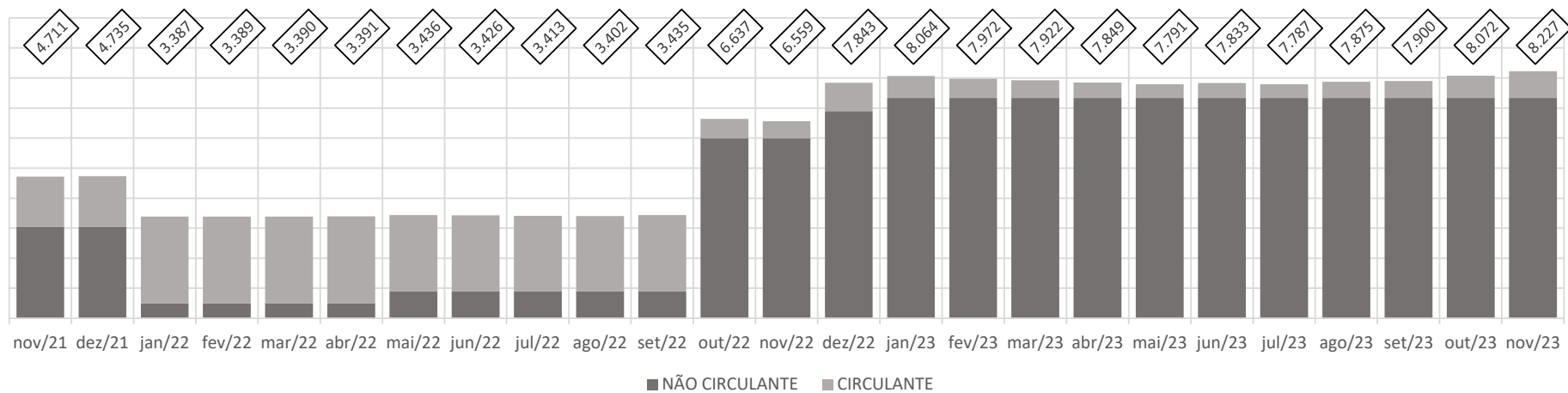
EMPRÉSTIMOS E FINANCIAMENTOS - em milhares de R\$



■ NÃO CIRCULANTE ■ CIRCULANTE



OBRIGAÇÕES FISCAIS E TRIBUTÁRIAS - em milhares de R\$



4.1.3 Demonstrativo de Resultado do Período

Em milhares de R\$														Variação Mês Anterior	
Demonstrativo de Resultado do Exercício Mensal	11/2022	12/2022	01/2023	02/2023	03/2023	04/2023	05/2023	06/2023	07/2023	08/2023	09/2023	10/2023	11/2023	nov/23-out/23	%AH
RECEITA BRUTA DOS SERVIÇOS PRESTADOS	2.022	2.352	2.368	2.513	2.787	2.388	2.529	2.665	2.481	2.709	2.040	2.203	2.168	(34)	-1,6%
DEDUÇÕES DA RECEITA BRUTA	(317)	(348)	(750)	(615)	(655)	(536)	(599)	(671)	(635)	(507)	(324)	(543)	(512)	31	5,7%
RECEITA OPERACIONAL LÍQUIDA	1.705	2.004	1.619	1.898	2.133	1.852	1.931	1.994	1.846	2.202	1.716	1.659	1.656	(3)	-0,2%
CUSTOS DOS SERVIÇOS PRESTADOS	(2.059)	(2.270)	(2.156)	(2.015)	(2.015)	(1.892)	(1.863)	(1.860)	(1.966)	(2.551)	(2.264)	(2.301)	(2.186)	114	5,0%
% sobre ROL	-120,8%	-113,3%	-133,2%	-106,2%	-94,5%	-102,2%	-96,5%	-93,3%	-106,5%	-115,9%	-132,0%	-138,7%	-132,0%		
RESULTADO BRUTO OPERACIONAL	(355)	(266)	(537)	(117)	118	(40)	67	134	(119)	(349)	(548)	(641)	(530)	111	17,3%
DESPESAS (RECEITAS) OPERACIONAIS	(125)	(69)	(74)	(72)	(110)	(49)	(84)	(56)	(78)	(118)	(91)	(95)	(133)	(38)	-39,9%
% sobre ROL	-7,3%	-3,5%	-4,6%	-3,8%	-5,2%	-2,7%	-4,3%	-2,8%	-4,2%	-5,4%	-5,3%	-5,7%	-8,0%		
DESPESAS GERAIS E ADMINISTRATIVAS	(123)	(69)	(67)	(72)	(109)	(49)	(84)	(56)	(68)	(65)	(57)	(89)	(124)	(35)	-39,5%
DESPESAS TRIBUTÁRIAS	(2)	-	(6)	(0)	(1)	-	(0)	-	(10)	(54)	(34)	(6)	(8)	(3)	-46,3%
OUTRAS RECEITAS E DESPESAS OPERACIONAIS	-	-	-	-	-	-	-	-	-	-	-	-	-	-	0,0%
RESULTADO ANTES DAS RECEITAS E DESPESAS FINANCEIRAS	(479)	(336)	(611)	(189)	8	(90)	(16)	78	(197)	(468)	(639)	(736)	(663)	73	9,9%
% sobre ROL	-28,1%	-16,8%	-37,8%	-10,0%	0,4%	-4,8%	-0,8%	3,9%	-10,7%	-21,2%	-37,2%	-44,4%	-40,0%		
RECEITAS FINANCEIRAS	0	0	0	0	0	0	0	0	-	-	-	0	0	(0)	-90,6%
DESPESAS FINANCEIRAS	(51)	(45)	(61)	(41)	(34)	(14)	(39)	(8)	(26)	(7)	(7)	(7)	(9)	(2)	-33,1%
RESULTADO LÍQUIDO DO EXERCÍCIO	(530)	(381)	(672)	(230)	(26)	(104)	(56)	70	(223)	(475)	(646)	(743)	(672)	71	9,6%
% sobre ROL	-31,1%	-19,0%	-41,5%	-12,1%	-1,2%	-5,6%	-2,9%	3,5%	-12,1%	-21,6%	-37,6%	-44,8%	-40,6%		

Considerações:

Em novembro de 2023 a Recuperanda apresentou Receita Bruta de Vendas em R\$ 2,2 milhões, e uma redução de 0,2% na Receita Operacional Líquida em relação ao mês anterior.

O Resultado Líquido do Exercício apresentou prejuízo de R\$ 672 mil.

NASSER DE MELO
ADVOGADOS ASSOCIADOS



Documento assinado digitalmente, conforme MP nº 2.200-2/2001, Lei nº 11.419/2006, resolução do Projudi, do TJPR/OE
Validação deste em <https://projudi.tjpr.jus.br/projudi/> - Identificador: PJ6D3 EG77D 2GAS7 7WYQU