

Relatório Mensal de Atividade

Recuperação Judicial da(s) Empresa(s):

TRANSPORTADORA NOSSA SENHORA DE CARAVAGGIO LTDA

Competência: janeiro de 2024



Excelentíssima Doutora Juíza de Direito da 2ª Vara de Falências e Recuperação Judicial do Foro Central da Comarca da Região Metropolitana de Curitiba – PR

Processo nº 0022487-67.2023.8.16.0185

A Nasser de Melo – Advogados Associados, nomeada Administradora Judicial nos citados autos, vem, respeitosamente, à presença de Vossa Excelência, apresentar o Relatório Mensal de Atividades da Recuperanda:

- TRANSPORTADORA NOSSA SENHORA DE CARAVAGGIO LTDA.

Este relatório, denominado “**Relatório Mensal de Atividades - RMA**”, foi elaborado com as informações quantitativas e qualitativas fornecidas pela Recuperanda, contemplando as análises do mês de **janeiro de 2024**.

Tem como objetivo:

- Fornecer informações sobre as atividades econômicas da Recuperanda;
- Apresentar informações financeiras e econômicas;

Com relação às informações contidas neste documento, a Administradora Judicial fica à disposição para prestar esclarecimentos adicionais.

Atenciosamente,

Nasser de Melo
Advogados Associados



GLOSSÁRIO

AC - Ativo Circulante

ACF - Ativo Circulante Financeiro

ACO - Ativo Circulante Operacional

A.H. – Análise Horizontal

AJ - Administrador Judicial

ANC - Ativo Não Circulante

A.V. – Análise Vertical

BP - Balanço Patrimonial

DRE - Demonstrativo de Resultado do Exercício

EBITDA - Earnings Before Interest, Taxes, Depreciation and Amortization Ou Lucro

Antes dos Juros, Impostos, Depreciação e Amortização.

IFs - Instituições Financeiras

LL - Lucro Líquido

LO - Lucro Operacional

PC - Passivo Circulante

PCF - Passivo Circulante Financeiro

PCO - Passivo Circulante Operacional

PL - Patrimônio Líquido

PNC - Passivo Não Circulante

RJ - Recuperação Judicial

RL - Receita Líquida

ROL - Receita Operacional Líquida ou Receita Líquidas de Vendas



ÍNDICE

1 EMPRESAS DO GRUPO EM RECUPERAÇÃO JUDICIAL.....	4
1.1 ESTRUTURA SOCIETÁRIA.....	4
2 RESUMO DAS ATIVIDADES OPERACIONAIS.....	5
2.1 COLABORADORES.....	5
2.2 FATURAMENTO.....	6
3 RELAÇÃO DE CREDORES.....	7
4 ANÁLISE DOS DADOS CONTÁBEIS E INFORMAÇÕES FINANCEIRAS.....	8
4.1 DEMONSTRAÇÕES FINANCEIRAS.....	8
4.1.1 ATIVO.....	8
4.1.2 PASSIVO.....	10
4.1.3 DEMONSTRATIVO DE RESULTADO DO PERÍODO.....	13



1 EMPRESAS DO GRUPO EM RECUPERAÇÃO JUDICIAL

1.1 Estrutura Societária

Transportadora Nossa Senhora de Caravaggio Ltda

Nome	Qualificação	Nome Representante Legal	Qualificação Representante Legal
J. Gasparin Transportes Rodoviarios Ltda	22-Sócio	Jovino Darci Gasparin Junior	05-Administrador
Jovino Darci Gasparin Junior	05-Administrador	-	-

Fonte: Site da Receita Federal, em 27/11/2023.

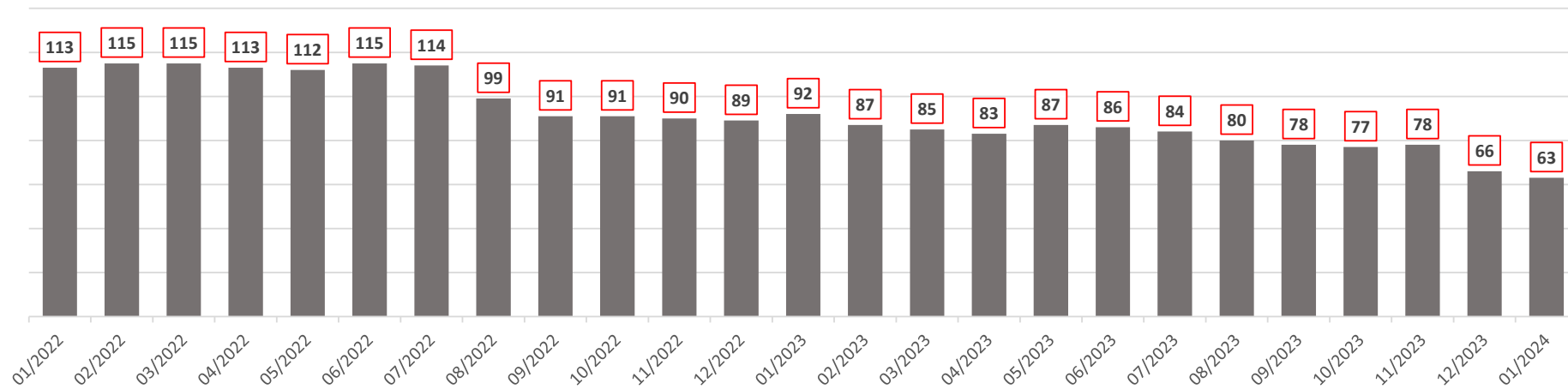


2 RESUMO DAS ATIVIDADES OPERACIONAIS

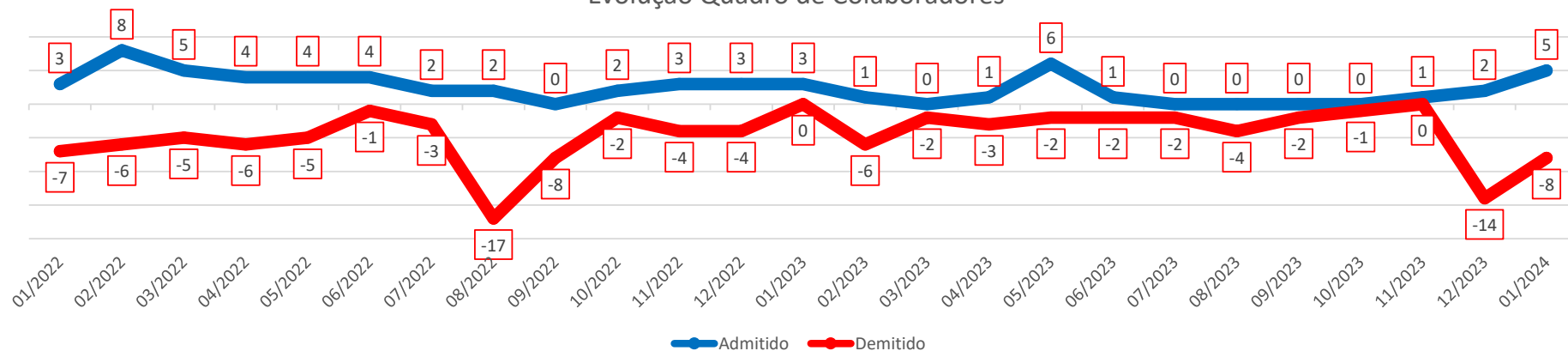
2.1 Colaboradores

No mês de janeiro de 2024, a Recuperanda apresentou **63** colaboradores ativos, com **5** admissões e **8** demissões.

Quadro de Colaboradores

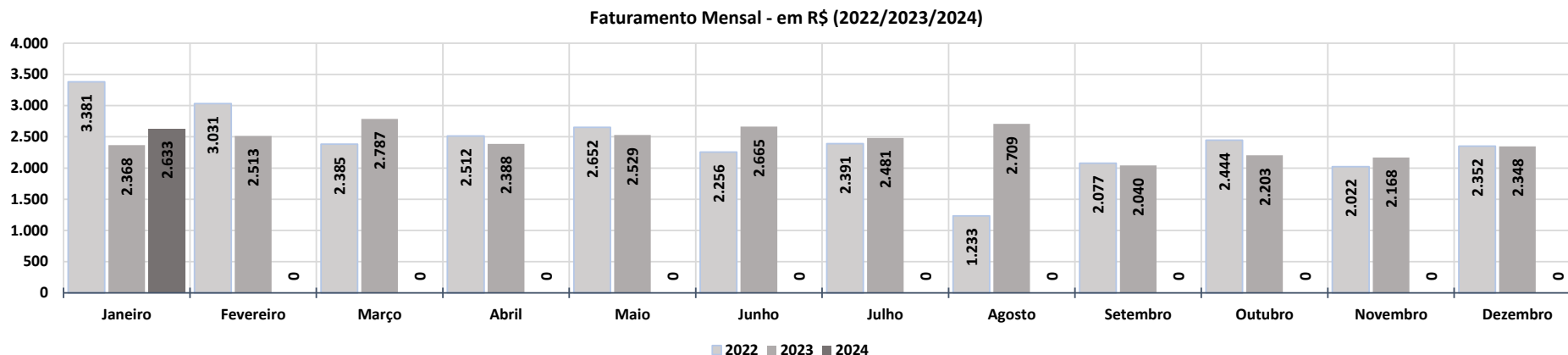


Evolução Quadro de Colaboradores



2.2 Faturamento

O gráfico abaixo apresenta o faturamento bruto histórico da Recuperanda e em janeiro de 2024 apresentou o valor de R\$ 2,6 milhões, com aumento de 12,1% comparado ao mês anterior.



Faturamento Mensal	2022	A.V.%	2023	A.V.%	A.H%	2024	A.V.%	A.H%
Janeiro	3.381	-8,4%	2.368	0,7%	-29,9%	2.633	12,1%	11,2%
Fevereiro	3.031	-10,3%	2.513	6,1%	-17,1%	0	0,0%	0,0%
Março	2.385	-21,3%	2.787	10,9%	16,9%	0	0,0%	0,0%
Abril	2.512	5,3%	2.388	-14,3%	-4,9%	0	0,0%	0,0%
Mai	2.652	5,6%	2.529	5,9%	-4,6%	0	0,0%	0,0%
Junho	2.256	-14,9%	2.665	5,4%	18,1%	0	0,0%	0,0%
Julho	2.391	6,0%	2.481	-6,9%	3,7%	0	0,0%	0,0%
Agosto	1.233	-48,5%	2.709	9,2%	119,8%	0	0,0%	0,0%
Setembro	2.077	68,5%	2.040	-24,7%	-1,8%	0	0,0%	0,0%
Outubro	2.444	17,7%	2.203	8,0%	-9,9%	0	0,0%	0,0%
Novembro	2.022	-17,3%	2.168	-1,6%	7,3%	0	0,0%	0,0%
Dezembro	2.352	16,3%	2.348	8,3%	-0,2%	0	0,0%	0,0%
Total Anual	28.735		29.201			2.633		
Média Mensal	2.395		2.433		1,6%	2.633		8,2%

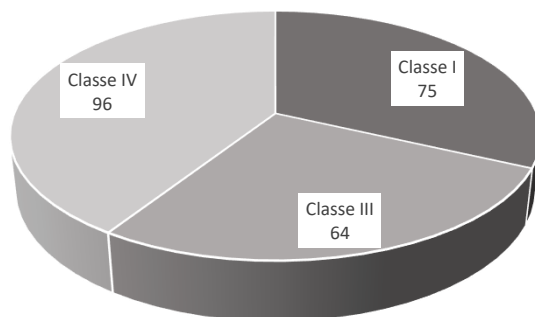


3 RELAÇÃO DE CREDORES

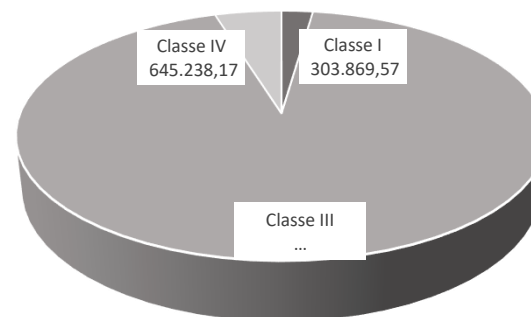
A Recuperanda publicou a Lista de Credores do art. 52, § 1º da LFRJ em 24/10/2023 em mov. 65.1 relacionando 235 credores, com o valor total de R\$ 13.427.759,71 (Treze milhões, quatrocentos e vinte e sete mil, setecentos e cinquenta e nove reais e setenta e um centavos).

Classes	Nome	Credores	Valor da Lista
Classe I	Credores Trabalhista	75	303.869,57
Classe III	Credores Quirografário	64	12.478.651,97
Classe IV	Credores ME e EPP	96	645.238,17
Total Geral		235	13.427.759,71

Credores por Número / Classe



Credores por Valor / Classe



4 ANÁLISE DOS DADOS CONTÁBEIS E INFORMAÇÕES FINANCEIRAS

4.1 Demonstrações Financeiras

4.1.1 Ativo

A seguir apresenta-se as contas do Balanço Patrimonial Ativo – Bens e Direitos:

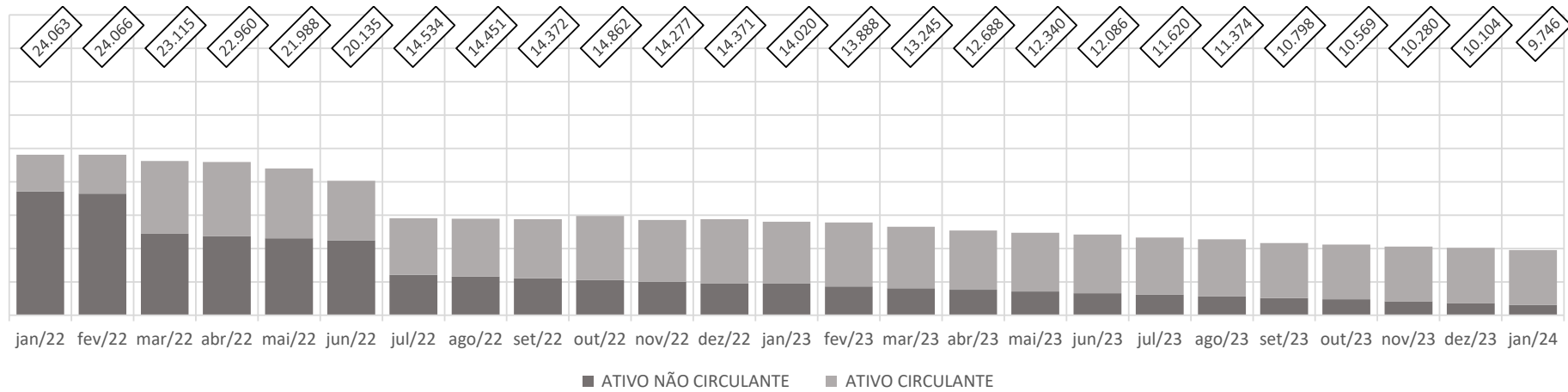
BALANÇO PATRIMONIAL	Em milhares de R\$													Variação Mês Anterior	
	01/2023	02/2023	03/2023	04/2023	05/2023	06/2023	07/2023	08/2023	09/2023	10/2023	11/2023	12/2023	01/2024	jan/24-dez/23	%AH
ATIVO CIRCULANTE	9.223	9.595	9.199	8.889	8.787	8.780	8.561	8.562	8.233	8.188	8.208	8.279	8.167	(112)	-1,3%
% sobre TOTAL DO ATIVO	65,8%	69,1%	69,4%	70,1%	71,2%	72,6%	73,7%	75,3%	76,2%	77,5%	79,8%	81,9%	83,8%		
DISPONIBILIDADES	23	12	18	19	15	15	10	0	8	-	2	16	15	(2)	-11,7%
CAIXA GERAL	-	-	-	-	-	-	-	-	-	-	-	-	-	-	0,0%
BANCOS CONTA MOVIMENTO	19	11	18	19	15	15	10	0	8	-	2	16	15	(2)	-11,7%
APLICACOES LIQUIDEZ IMEDIATA	4	0	-	-	-	-	-	-	-	-	-	-	-	-	0,0%
DIREITOS REALIZÁVEIS	3.485	3.868	3.466	3.155	3.056	3.050	2.835	2.847	2.510	2.473	2.491	2.548	2.438	(110)	-4,3%
CONTAS A RECEBER	570	1.063	775	491	405	439	289	344	56	75	136	235	164	(71)	-30,2%
ADIANTAMENTOS A FUNCIONÁRIOS	-	-	-	-	-	-	-	-	-	-	-	-	-	-	0,0%
TRIBUTOS A RECUPERAR	2.915	2.805	2.691	2.664	2.652	2.611	2.546	2.503	2.454	2.399	2.355	2.313	2.274	(39)	-1,7%
IMPOSTOS A COMPENSAR	-	-	-	-	-	-	-	-	-	-	-	-	-	-	0,0%
OUTROS CRÉDITOS	5.715	5.715	5.715	5.715	5.715	5.715	5.715	5.715	5.715	5.715	5.715	5.715	5.715	-	0,0%
ATIVO NÃO CIRCULANTE	4.797	4.293	4.047	3.800	3.553	3.306	3.059	2.812	2.566	2.380	2.072	1.825	1.578	(247)	-13,5%
% sobre TOTAL DO ATIVO	34,2%	30,9%	30,6%	29,9%	28,8%	27,4%	26,3%	24,7%	23,8%	22,5%	20,2%	18,1%	16,2%		
OUTROS CRÉDITOS	257	-	-	-	-	-	-	-	-	62	-	-	-	-	0,0%
INVESTIMENTOS	-	-	-	-	-	-	-	-	-	-	-	-	-	-	0,0%
IMOBILIZADO	4.540	4.293	4.047	3.800	3.553	3.306	3.059	2.812	2.566	2.319	2.072	1.825	1.578	(247)	-13,5%
TOTAL DO ATIVO	14.020	13.888	13.245	12.688	12.340	12.086	11.620	11.374	10.798	10.569	10.280	10.104	9.746	(358)	-3,5%

Considerações:

Em janeiro de 2024 o grupo de contas do Ativo Circulante apresentou redução de R\$ 112 mil, em relação ao mês anterior.

O Ativo Não Circulante apresentou redução de R\$ 247 mil, em relação ao mês anterior.

ATIVO - em milhares de R\$



PROJUDI - Processo: 0022487-67.2023.8.16.0185 - Ref. mov. 128.3 - Assinado digitalmente por Alexandre Correa Nasser de Melo:03765173959
29/02/2024: JUNTADA DE PETIÇÃO DE MANIFESTAÇÃO DA PARTE. Arq: RMA - Janeiro



4.1.2 Passivo

A seguir apresenta-se as contas do Balanço Patrimonial Passivo – Obrigações:

BALANÇO PATRIMONIAL	Em milhares de R\$													Variação Mês Anterior	
	01/2023	02/2023	03/2023	04/2023	05/2023	06/2023	07/2023	08/2023	09/2023	10/2023	11/2023	12/2023	01/2024	jan/24-dez/23	%AH
PASSIVO CIRCULANTE	8.358	8.054	8.449	8.552	8.441	8.093	7.619	8.573	8.707	9.182	9.624	9.398	9.509	111	1,2%
% sobre TOTAL DO PASSIVO	59,6%	58,0%	63,8%	67,4%	68,4%	67,0%	65,6%	75,4%	80,6%	86,9%	93,6%	93,0%	97,6%		
FORNECEDORES	3.959	3.929	4.467	4.679	4.624	4.162	3.710	4.505	4.412	4.437	4.555	4.303	4.165	(138)	-3,2%
EMPRÉSTIMOS E FINANCIAMENTOS	2.262	2.010	1.771	1.547	1.281	1.108	968	920	923	923	934	931	885	(46)	-5,0%
CONSÓRCIOS	-	-	-	-	-	-	-	-	-	-	-	-	-	-	0,0%
OBRIGAÇÕES TRABALHISTAS E SOCIAIS	1.399	1.470	1.616	1.804	2.071	2.317	2.479	2.600	2.798	3.078	3.236	3.118	3.223	105	3,4%
OBRIGAÇÕES FISCAIS E TRIBUTÁRIAS	738	646	596	522	465	506	460	548	573	745	900	1.046	1.236	190	18,2%
JUROS SOBRE O CAPITAL PRÓPRIO	-	-	-	-	-	-	-	-	-	-	-	-	-	-	0,0%
PASSIVO NÃO CIRCULANTE	17.258	17.660	16.649	16.092	15.911	15.935	16.166	16.166	16.101	16.140	16.080	16.410	16.410	-	0,0%
% sobre TOTAL DO PASSIVO	123,1%	127,2%	125,7%	126,8%	128,9%	131,9%	139,1%	142,1%	149,1%	152,7%	156,4%	162,4%	168,4%		
EMPRÉSTIMOS E FINANCIAMENTOS	4.770	4.770	4.770	4.770	4.770	4.770	4.770	4.770	4.770	4.770	4.770	4.770	4.770	-	0,0%
CONSÓRCIOS	-	-	-	-	-	-	-	-	-	-	-	-	-	-	0,0%
OBRIGAÇÕES FISCAIS E TRIBUTÁRIAS	7.327	7.327	7.327	7.327	7.327	7.327	7.327	7.327	7.327	7.327	7.327	7.327	7.327	-	0,0%
OUTRAS OBRIGAÇÕES COM SÓCIOS E DIRETORES	5.162	5.564	4.552	3.996	3.814	3.839	4.070	4.070	4.005	4.043	3.983	4.314	4.314	-	0,0%
PATRIMÔNIO LÍQUIDO	(11.596)	(11.826)	(11.853)	(11.956)	(12.012)	(11.942)	(12.165)	(13.365)	(14.010)	(14.753)	(15.425)	(15.704)	(16.173)	(470)	-3,0%
% sobre TOTAL DO PASSIVO	-82,7%	-85,2%	-89,5%	-94,2%	-97,3%	-98,8%	-104,7%	-117,5%	-129,7%	-139,6%	-150,1%	-155,4%	-166,0%		
CAPITAL SOCIAL	2.230	2.230	2.230	2.230	2.230	2.230	2.230	2.230	2.230	2.230	2.230	2.230	2.230	-	0,0%
RESERVAS DE LUCROS	-	-	-	-	-	-	-	-	-	-	-	-	-	-	0,0%
AJUSTES DE AVALIAÇÃO PATRIMONIAL	-	-	-	-	-	-	-	-	-	-	-	-	-	-	0,0%
LUCROS OU PREJUÍZOS ACUMULADOS	(13.826)	(14.056)	(14.083)	(14.186)	(14.242)	(14.172)	(14.395)	(15.595)	(16.240)	(16.983)	(17.655)	(17.934)	(18.403)	(470)	-2,6%
TOTAL DO PASSIVO	14.020	13.888	13.245	12.688	12.340	12.086	11.620	11.374	10.798	10.569	10.280	10.104	9.746	(358)	-3,5%

Considerações:

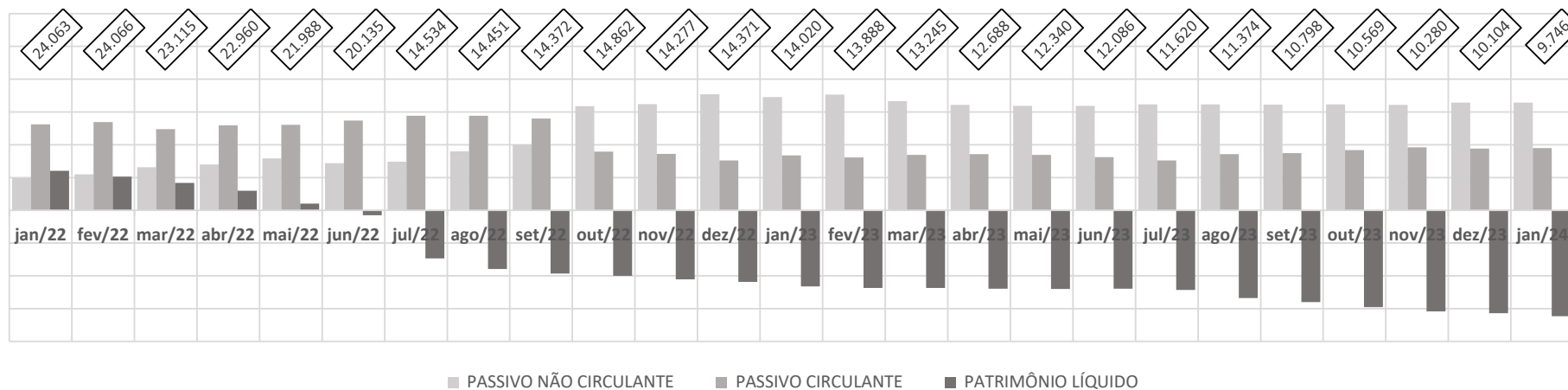
Em janeiro de 2024 o grupo de contas do Passivo Circulante apresentou aumento de R\$ 111 mil, em relação ao mês anterior.

O Passivo Não Circulante não apresentou variação, em relação ao mês anterior.

A variação que ocorre no Patrimônio Líquido é gerada pelo Resultado Líquido do Exercício apresentada no Demonstrativo de Resultado do Exercício (DRE).

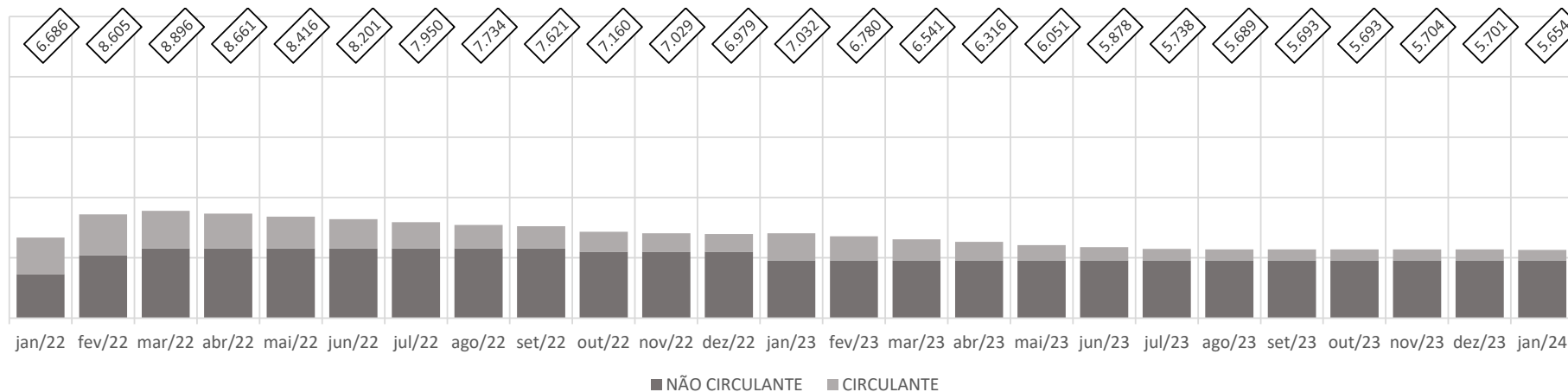


PASSIVO - em milhares de R\$



■ PASSIVO NÃO CIRCULANTE ■ PASSIVO CIRCULANTE ■ PATRIMÔNIO LÍQUIDO

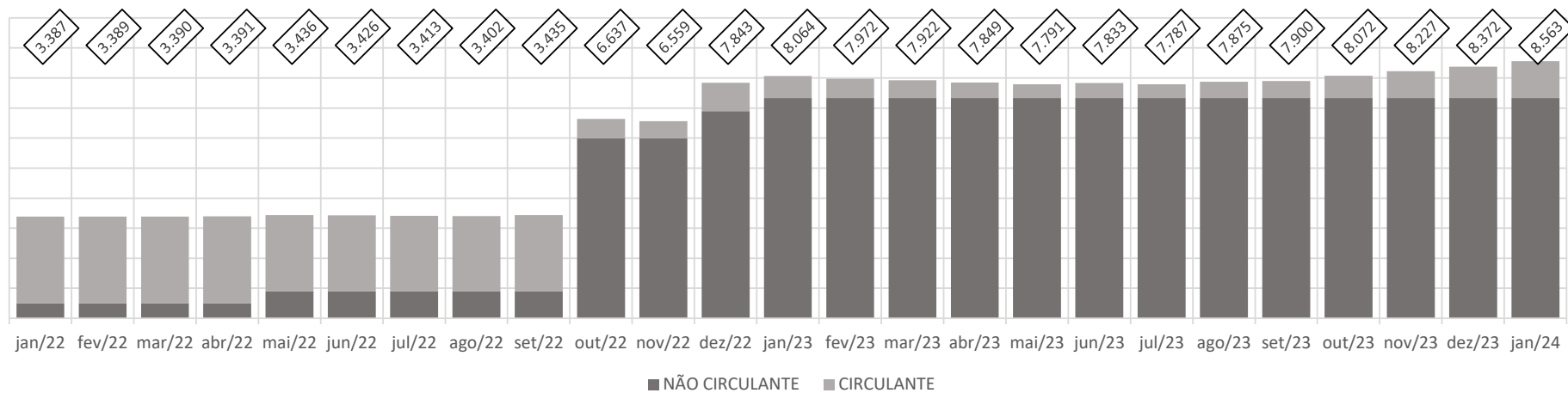
EMPRÉSTIMOS E FINANCIAMENTOS - em milhares de R\$



■ NÃO CIRCULANTE ■ CIRCULANTE



OBRIGAÇÕES FISCAIS E TRIBUTÁRIAS - em milhares de R\$



4.1.3 Demonstrativo de Resultado do Período

Em milhares de R\$														Variação Mês Anterior	
Demonstrativo de Resultado do Exercício Mensal	01/2023	02/2023	03/2023	04/2023	05/2023	06/2023	07/2023	08/2023	09/2023	10/2023	11/2023	12/2023	01/2024	jan/24-dez/23	%AH
RECEITA BRUTA DOS SERVIÇOS PRESTADOS	2.368	2.513	2.787	2.388	2.529	2.665	2.481	2.709	2.040	2.203	2.168	2.348	2.633	284	12,1%
DEDUÇÕES DA RECEITA BRUTA	(750)	(615)	(655)	(536)	(599)	(671)	(635)	(507)	(324)	(543)	(512)	(581)	(611)	(29)	-5,1%
RECEITA OPERACIONAL LÍQUIDA	1.619	1.898	2.133	1.852	1.931	1.994	1.846	2.202	1.716	1.659	1.656	1.767	2.022	255	14,4%
CUSTOS DOS SERVIÇOS PRESTADOS	(2.156)	(2.015)	(2.015)	(1.892)	(1.863)	(1.860)	(1.966)	(2.551)	(2.264)	(2.301)	(2.186)	(1.890)	(2.260)	(370)	-19,6%
% sobre ROL	-133,2%	-106,2%	-94,5%	-102,2%	-96,5%	-93,3%	-106,5%	-115,9%	-132,0%	-138,7%	-132,0%	-107,0%	-111,8%		
RESULTADO BRUTO OPERACIONAL	(537)	(117)	118	(40)	67	134	(119)	(349)	(548)	(641)	(530)	(123)	(238)	(115)	-93,2%
DESPESAS (RECEITAS) OPERACIONAIS	(74)	(72)	(110)	(49)	(84)	(56)	(78)	(118)	(91)	(95)	(133)	(147)	(228)	(80)	-54,5%
% sobre ROL	-4,6%	-3,8%	-5,2%	-2,7%	-4,3%	-2,8%	-4,2%	-5,4%	-5,3%	-5,7%	-8,0%	-8,3%	-11,3%		
DESPESAS GERAIS E ADMINISTRATIVAS	(67)	(72)	(109)	(49)	(84)	(56)	(68)	(65)	(57)	(89)	(124)	(136)	(105)	31	22,5%
DESPESAS TRIBUTÁRIAS	(6)	(0)	(1)	-	(0)	-	(10)	(54)	(34)	(6)	(8)	(12)	(122)	(111)	-95,7%
OUTRAS RECEITAS E DESPESAS OPERACIONAIS	-	-	-	-	-	-	-	-	-	-	-	-	-	-	0,0%
RESULTADO ANTES DAS RECEITAS E DESPESAS FINANCEIRAS	(611)	(189)	8	(90)	(16)	78	(197)	(468)	(639)	(736)	(663)	(270)	(466)	(195)	-72,1%
% sobre ROL	-37,8%	-10,0%	0,4%	-4,8%	-0,8%	3,9%	-10,7%	-21,2%	-37,2%	-44,4%	-40,0%	-15,3%	-23,0%		
RECEITAS FINANCEIRAS	0	0	0	0	0	0	-	-	-	0	0	-	0	0	100,0%
DESPESAS FINANCEIRAS	(61)	(41)	(34)	(14)	(39)	(8)	(26)	(7)	(7)	(7)	(9)	(8)	(4)	4	48,2%
RESULTADO LÍQUIDO DO EXERCÍCIO	(672)	(230)	(26)	(104)	(56)	70	(223)	(475)	(646)	(743)	(672)	(279)	(470)	(191)	-68,5%
% sobre ROL	-41,5%	-12,1%	-1,2%	-5,6%	-2,9%	3,5%	-12,1%	-21,6%	-37,6%	-44,8%	-40,6%	-15,8%	-23,2%		

Considerações:

Em janeiro de 2024 a Recuperanda apresentou Receita Bruta de Vendas em R\$ 2,6 milhões, e um aumento de 14,4% na Receita Operacional Líquida em relação ao mês anterior.

O Resultado Líquido do Exercício apresentou prejuízo de R\$ 470 mil.

NASSER DE MELO
ADVOGADOS ASSOCIADOS

