

Nasser de Melo

ADVOGADOS ASSOCIADOS

**AO DOUTO JUÍZO DA 2ª VARA DE FALÊNCIAS E RECUPERAÇÃO JUDICIAL
DO FORO CENTRAL DA COMARCA DA REGIÃO METROPOLITANA DE
CURITIBA – ESTADO DO PARANÁ**

Processo nº 0022487-67.2023.8.16.0185

NASSER DE MELO ADVOGADOS ASSOCIADOS, escritório nomeado Administrador Judicial no processo de Recuperação Judicial em epígrafe, em que é requerente a empresa **TRANSPORTADORA NOSSA SENHORA DE CARAVAGGIO LTDA.**, adiante denominada “**Recuperanda**”, vem, respeitosamente à presença de Vossa Excelência, por intermédio do seu representante, **ALEXANDRE CORREA NASSER DE MELO**, advogado que ao final desta subscreve, em atenção ao art. 22, II, “c”, da Lei 11.101/2005, requerer a juntada do relatório mensal das atividades da Recuperanda relativo ao mês de fevereiro de 2024.

Nestes termos, requer deferimento.

Curitiba, 24 de abril de 2024.

Alexandre Correa Nasser de Melo

OAB/PR 38.515



Relatório Mensal de Atividade

Recuperação Judicial da(s) Empresa(s):

TRANSPORTADORA NOSSA SENHORA DE CARAVAGGIO LTDA

Competência: fevereiro de 2024



Excelentíssima Doutora Juíza de Direito da 2ª Vara de Falências e Recuperação Judicial do Foro Central da Comarca da Região Metropolitana de Curitiba – PR

Processo nº 0022487-67.2023.8.16.0185

A Nasser de Melo – Advogados Associados, nomeada Administradora Judicial nos citados autos, vem, respeitosamente, à presença de Vossa Excelência, apresentar o Relatório Mensal de Atividades da Recuperanda:

- TRANSPORTADORA NOSSA SENHORA DE CARAVAGGIO LTDA.

Este relatório, denominado “**Relatório Mensal de Atividades - RMA**”, foi elaborado com as informações quantitativas e qualitativas fornecidas pela Recuperanda, contemplando as análises do mês de **fevereiro de 2024**.

Tem como objetivo:

- Fornecer informações sobre as atividades econômicas da Recuperanda;
- Apresentar informações financeiras e econômicas;

Com relação às informações contidas neste documento, a Administradora Judicial fica à disposição para prestar esclarecimentos adicionais.

Atenciosamente,

Nasser de Melo
Advogados Associados



GLOSSÁRIO

AC - Ativo Circulante

ACF - Ativo Circulante Financeiro

ACO - Ativo Circulante Operacional

A.H. – Análise Horizontal

AJ - Administrador Judicial

ANC - Ativo Não Circulante

A.V. – Análise Vertical

BP - Balanço Patrimonial

DRE - Demonstrativo de Resultado do Exercício

EBITDA - Earnings Before Interest, Taxes, Depreciation and Amortization Ou Lucro

Antes dos Juros, Impostos, Depreciação e Amortização.

IFs - Instituições Financeiras

LL - Lucro Líquido

LO - Lucro Operacional

PC - Passivo Circulante

PCF - Passivo Circulante Financeiro

PCO - Passivo Circulante Operacional

PL - Patrimônio Líquido

PNC - Passivo Não Circulante

RJ - Recuperação Judicial

RL - Receita Líquida

ROL - Receita Operacional Líquida ou Receita Líquidas de Vendas



ÍNDICE

1 EMPRESAS DO GRUPO EM RECUPERAÇÃO JUDICIAL.....	4
1.1 ESTRUTURA SOCIETÁRIA.....	4
2 RESUMO DAS ATIVIDADES OPERACIONAIS.....	5
2.1 COLABORADORES.....	5
2.2 FATURAMENTO.....	6
3 RELAÇÃO DE CREDORES.....	7
4 ANÁLISE DOS DADOS CONTÁBEIS E INFORMAÇÕES FINANCEIRAS.....	8
4.1 DEMONSTRAÇÕES FINANCEIRAS.....	8
4.1.1 ATIVO.....	8
4.1.2 PASSIVO.....	10
4.1.3 DEMONSTRATIVO DE RESULTADO DO PERÍODO.....	13



1 EMPRESAS DO GRUPO EM RECUPERAÇÃO JUDICIAL

1.1 Estrutura Societária

Transportadora Nossa Senhora de Caravaggio Ltda

Nome	Qualificação	Nome Representante Legal	Qualificação Representante Legal
J. Gasparin Transportes Rodoviarios Ltda	22-Sócio	Jovino Darci Gasparin Junior	05-Administrador
Jovino Darci Gasparin Junior	05-Administrador	-	-

Fonte: Site da Receita Federal, em 27/11/2023.

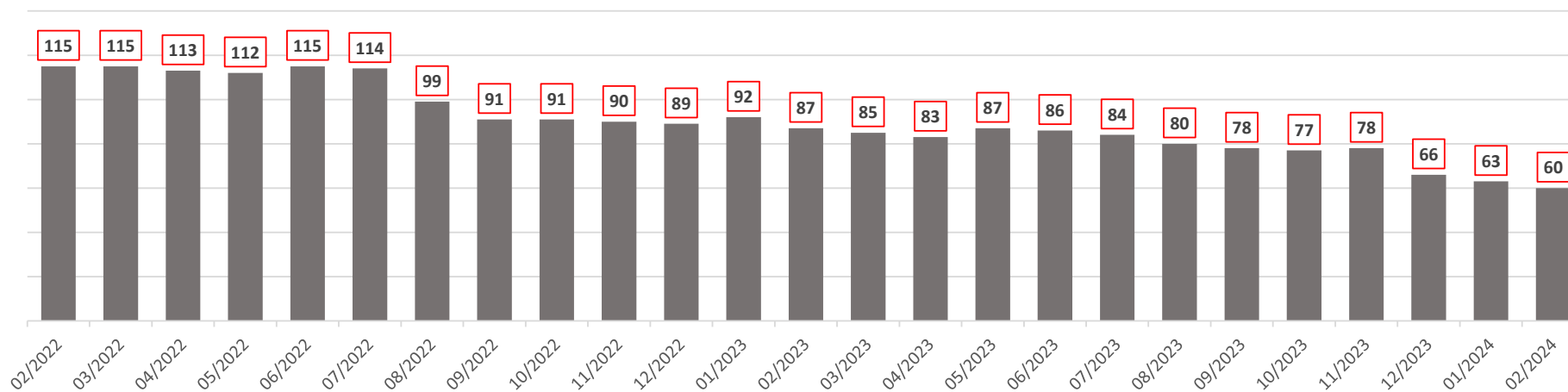


2 RESUMO DAS ATIVIDADES OPERACIONAIS

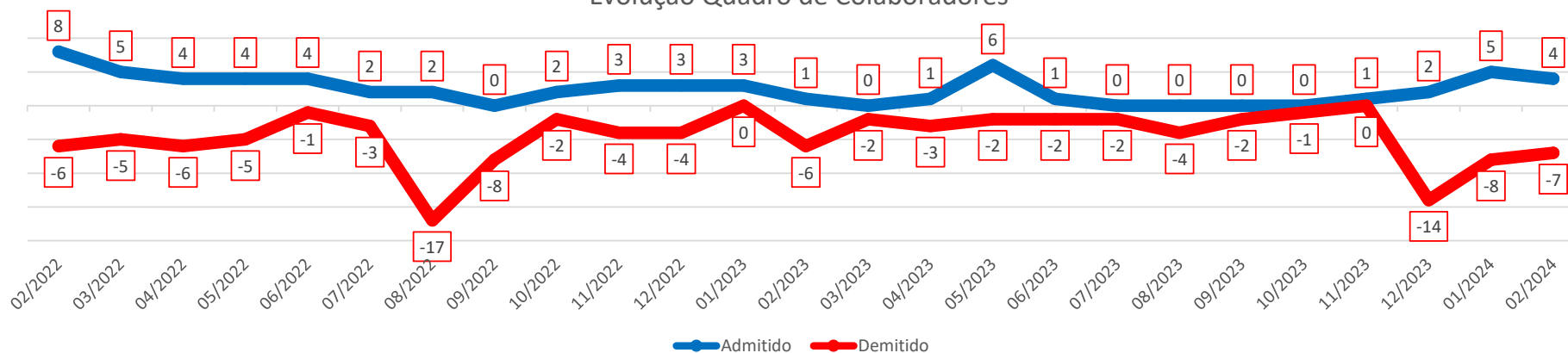
2.1 Colaboradores

No mês de fevereiro de 2024, a Recuperanda apresentou **60** colaboradores ativos, com **4** admissões e **7** demissões.

Quadro de Colaboradores

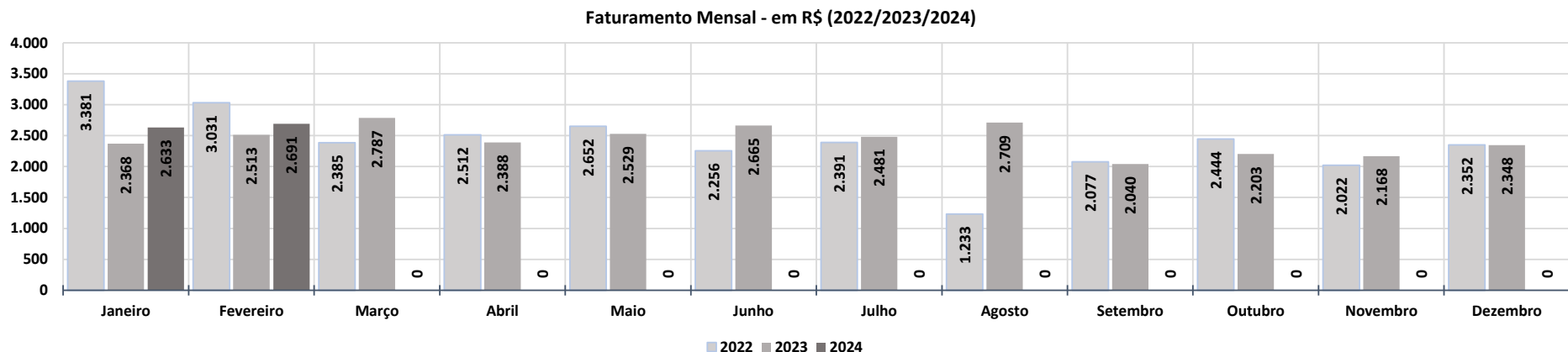


Evolução Quadro de Colaboradores



2.2 Faturamento

O gráfico abaixo apresenta o faturamento bruto histórico da Recuperanda e em fevereiro de 2024 apresentou o valor de R\$ 2,7 milhões, com aumento de 2,2% comparado ao mês anterior.



Faturamento Mens	2022	A.V.%	2023	A.V.%	A.H%	2024	A.V.%	A.H%
Janeiro	3.381	-8,4%	2.368	0,7%	-29,9%	2.633	12,1%	11,2%
Fevereiro	3.031	-10,3%	2.513	6,1%	-17,1%	2.691	2,2%	7,1%
Março	2.385	-21,3%	2.787	10,9%	16,9%	0	0,0%	0,0%
Abril	2.512	5,3%	2.388	-14,3%	-4,9%	0	0,0%	0,0%
Mai	2.652	5,6%	2.529	5,9%	-4,6%	0	0,0%	0,0%
Junho	2.256	-14,9%	2.665	5,4%	18,1%	0	0,0%	0,0%
Julho	2.391	6,0%	2.481	-6,9%	3,7%	0	0,0%	0,0%
Agosto	1.233	-48,5%	2.709	9,2%	119,8%	0	0,0%	0,0%
Setembro	2.077	68,5%	2.040	-24,7%	-1,8%	0	0,0%	0,0%
Outubro	2.444	17,7%	2.203	8,0%	-9,9%	0	0,0%	0,0%
Novembro	2.022	-17,3%	2.168	-1,6%	7,3%	0	0,0%	0,0%
Dezembro	2.352	16,3%	2.348	8,3%	-0,2%	0	0,0%	0,0%
Total Anual	28.735		29.201			5.324		
Média Mensal	2.395		2.433		1,6%	2.662		9,4%

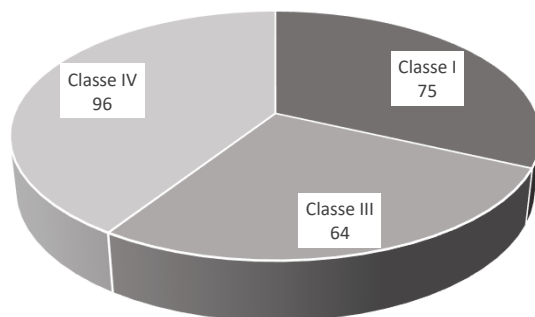


3 RELAÇÃO DE CREDORES

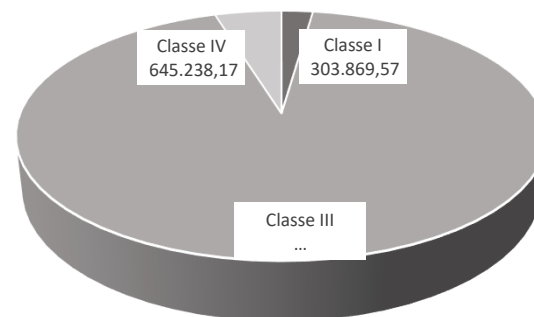
A Recuperanda publicou a Lista de Credores do art. 52, § 1º da LFRJ em 24/10/2023 em mov. 65.1 relacionando 235 credores, com o valor total de R\$ 13.427.759,71 (Treze milhões, quatrocentos e vinte e sete mil, setecentos e cinquenta e nove reais e setenta e um centavos).

Classes	Nome	Credores	Valor da Lista
Classe I	Credores Trabalhista	75	303.869,57
Classe III	Credores Quirografário	64	12.478.651,97
Classe IV	Credores ME e EPP	96	645.238,17
Total Geral		235	13.427.759,71

Credores por Número / Classe



Credores por Valor / Classe



4 ANÁLISE DOS DADOS CONTÁBEIS E INFORMAÇÕES FINANCEIRAS

4.1 Demonstrações Financeiras

4.1.1 Ativo

A seguir apresenta-se as contas do Balanço Patrimonial Ativo – Bens e Direitos:

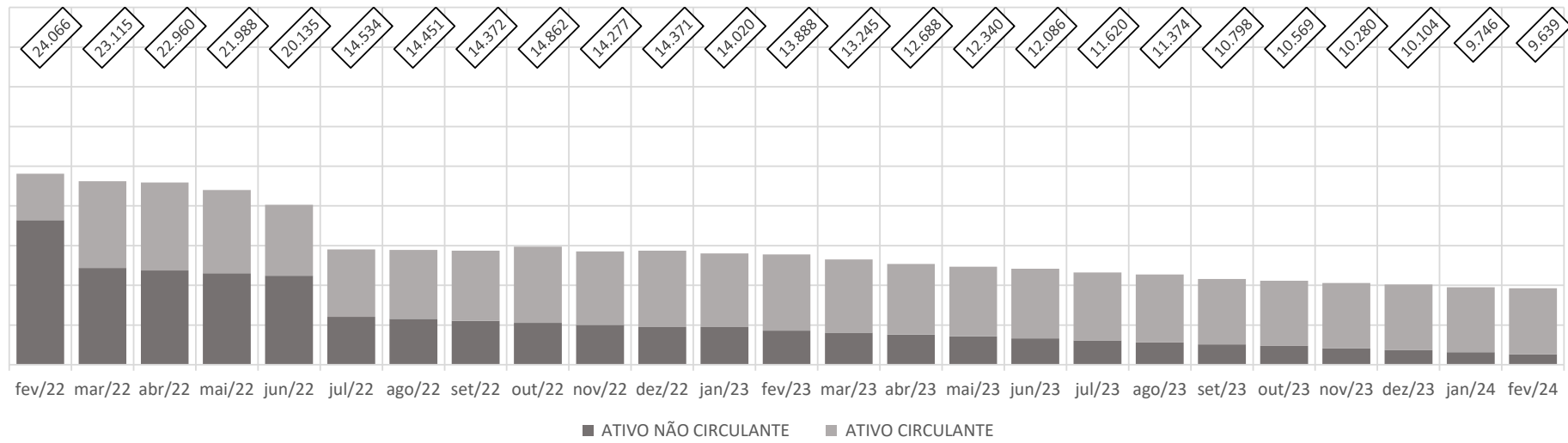
Em milhares de R\$														Variação Mês Anterior	
BALANÇO PATRIMONIAL	02/2023	03/2023	04/2023	05/2023	06/2023	07/2023	08/2023	09/2023	10/2023	11/2023	12/2023	01/2024	02/2024	fev/24-jan/24	%AH
ATIVO CIRCULANTE	9.595	9.199	8.889	8.787	8.780	8.561	8.562	8.233	8.188	8.208	8.279	8.167	8.303	136	1,7%
% sobre TOTAL DO ATIVO	69,1%	69,4%	70,1%	71,2%	72,6%	73,7%	75,3%	76,2%	77,5%	79,8%	81,9%	83,8%	86,1%		
DISPONIBILIDADES	12	18	19	15	15	10	0	8	-	2	16	15	47	32	222,6%
CAIXA GERAL	-	-	-	-	-	-	-	-	-	-	-	-	-	-	0,0%
BANCOS CONTA MOVIMENTO	11	18	19	15	15	10	0	8	-	2	16	15	47	32	222,6%
APLICACOES LIQUIDEZ IMEDIATA	0	-	-	-	-	-	-	-	-	-	-	-	-	-	0,0%
DIREITOS REALIZÁVEIS	3.868	3.466	3.155	3.056	3.050	2.835	2.847	2.510	2.473	2.491	2.548	2.438	2.541	103	4,2%
CONTAS A RECEBER	1.063	775	491	405	439	289	344	56	75	136	235	164	267	103	63,0%
ADIANTAMENTOS A FUNCIONÁRIOS	-	-	-	-	-	-	-	-	-	-	-	-	-	-	0,0%
TRIBUTOS A RECUPERAR	2.805	2.691	2.664	2.652	2.611	2.546	2.503	2.454	2.399	2.355	2.313	2.274	2.274	0	0,0%
IMPOSTOS A COMPENSAR	-	-	-	-	-	-	-	-	-	-	-	-	-	-	0,0%
OUTROS CRÉDITOS	5.715	5.715	5.715	5.715	5.715	5.715	5.715	5.715	5.715	5.715	5.715	5.715	5.715	-	0,0%
ATIVO NÃO CIRCULANTE	4.293	4.047	3.800	3.553	3.306	3.059	2.812	2.566	2.380	2.072	1.825	1.578	1.335	(243)	-15,4%
% sobre TOTAL DO ATIVO	30,9%	30,6%	29,9%	28,8%	27,4%	26,3%	24,7%	23,8%	22,5%	20,2%	18,1%	16,2%	13,9%		
OUTROS CRÉDITOS	-	-	-	-	-	-	-	-	62	-	-	-	-	-	0,0%
INVESTIMENTOS	-	-	-	-	-	-	-	-	-	-	-	-	-	-	0,0%
IMOBILIZADO	4.293	4.047	3.800	3.553	3.306	3.059	2.812	2.566	2.319	2.072	1.825	1.578	1.335	(243)	-15,4%
TOTAL DO ATIVO	13.888	13.245	12.688	12.340	12.086	11.620	11.374	10.798	10.569	10.280	10.104	9.746	9.639	(107)	-1,1%

Considerações:

Em fevereiro de 2024 o grupo de contas do Ativo Circulante apresentou aumento de R\$ 136 mil, em relação ao mês anterior.

O Ativo Não Circulante apresentou redução de R\$ 243 mil, em relação ao mês anterior.

ATIVO - em milhares de R\$



4.1.2 Passivo

A seguir apresenta-se as contas do Balanço Patrimonial Passivo – Obrigações:

Em milhares de R\$ BALANÇO PATRIMONIAL	02/2023	03/2023	04/2023	05/2023	06/2023	07/2023	08/2023	09/2023	10/2023	11/2023	12/2023	01/2024	02/2024	Variação Mês Anterior	
														fev/24-jan/24	%AH
PASSIVO CIRCULANTE	8.054	8.449	8.552	8.441	8.093	7.619	8.573	8.707	9.182	9.624	9.398	9.509	9.493	(16)	-0,2%
% sobre TOTAL DO PASSIVO	58,0%	63,8%	67,4%	68,4%	67,0%	65,6%	75,4%	80,6%	86,9%	93,6%	93,0%	97,6%	98,5%		
FORNECEDORES	3.929	4.467	4.679	4.624	4.162	3.710	4.505	4.412	4.437	4.555	4.303	4.165	3.904	(261)	-6,3%
EMPRÉSTIMOS E FINANCIAMENTOS	2.010	1.771	1.547	1.281	1.108	968	920	923	923	934	931	885	885	0	0,0%
CONSÓRCIOS	-	-	-	-	-	-	-	-	-	-	-	-	-	-	0,0%
OBRIGAÇÕES TRABALHISTAS E SOCIAIS	1.470	1.616	1.804	2.071	2.317	2.479	2.600	2.798	3.078	3.236	3.118	3.223	3.386	163	5,0%
OBRIGAÇÕES FISCAIS E TRIBUTÁRIAS	646	596	522	465	506	460	548	573	745	900	1.046	1.236	1.318	82	6,6%
JUROS SOBRE O CAPITAL PRÓPRIO	-	-	-	-	-	-	-	-	-	-	-	-	-	-	0,0%
PASSIVO NÃO CIRCULANTE	17.660	16.649	16.092	15.911	15.935	16.166	16.166	16.101	16.140	16.080	16.410	16.410	16.409	(1)	0,0%
% sobre TOTAL DO PASSIVO	127,2%	125,7%	126,8%	128,9%	131,9%	139,1%	142,1%	149,1%	152,7%	156,4%	162,4%	168,4%	170,2%		
EMPRÉSTIMOS E FINANCIAMENTOS	4.770	4.770	4.770	4.770	4.770	4.770	4.770	4.770	4.770	4.770	4.770	4.770	4.770	-	0,0%
CONSÓRCIOS	-	-	-	-	-	-	-	-	-	-	-	-	-	-	0,0%
OBRIGAÇÕES FISCAIS E TRIBUTÁRIAS	7.327	7.327	7.327	7.327	7.327	7.327	7.327	7.327	7.327	7.327	7.327	7.327	7.327	-	0,0%
OUTRAS OBRIGAÇÕES COM SÓCIOS E DIRETORES	5.564	4.552	3.996	3.814	3.839	4.070	4.070	4.005	4.043	3.983	4.314	4.314	4.312	(1)	0,0%
PATRIMÔNIO LÍQUIDO	(11.826)	(11.853)	(11.956)	(12.012)	(11.942)	(12.165)	(13.365)	(14.010)	(14.753)	(15.425)	(15.704)	(16.173)	(16.263)	(89)	-0,6%
% sobre TOTAL DO PASSIVO	-85,2%	-89,5%	-94,2%	-97,3%	-98,8%	-104,7%	-117,5%	-129,7%	-139,6%	-150,1%	-155,4%	-166,0%	-168,7%		
CAPITAL SOCIAL	2.230	2.230	2.230	2.230	2.230	2.230	2.230	2.230	2.230	2.230	2.230	2.230	2.230	-	0,0%
RESERVAS DE LUCROS	-	-	-	-	-	-	-	-	-	-	-	-	-	-	0,0%
AJUSTES DE AVALIAÇÃO PATRIMONIAL	-	-	-	-	-	-	-	-	-	-	-	-	-	-	0,0%
LUCROS OU PREJUÍZOS ACUMULADOS	(14.056)	(14.083)	(14.186)	(14.242)	(14.172)	(14.395)	(15.595)	(16.240)	(16.983)	(17.655)	(17.934)	(18.403)	(18.493)	(89)	-0,5%
TOTAL DO PASSIVO	13.888	13.245	12.688	12.340	12.086	11.620	11.374	10.798	10.569	10.280	10.104	9.746	9.639	(107)	-1,1%

Considerações:

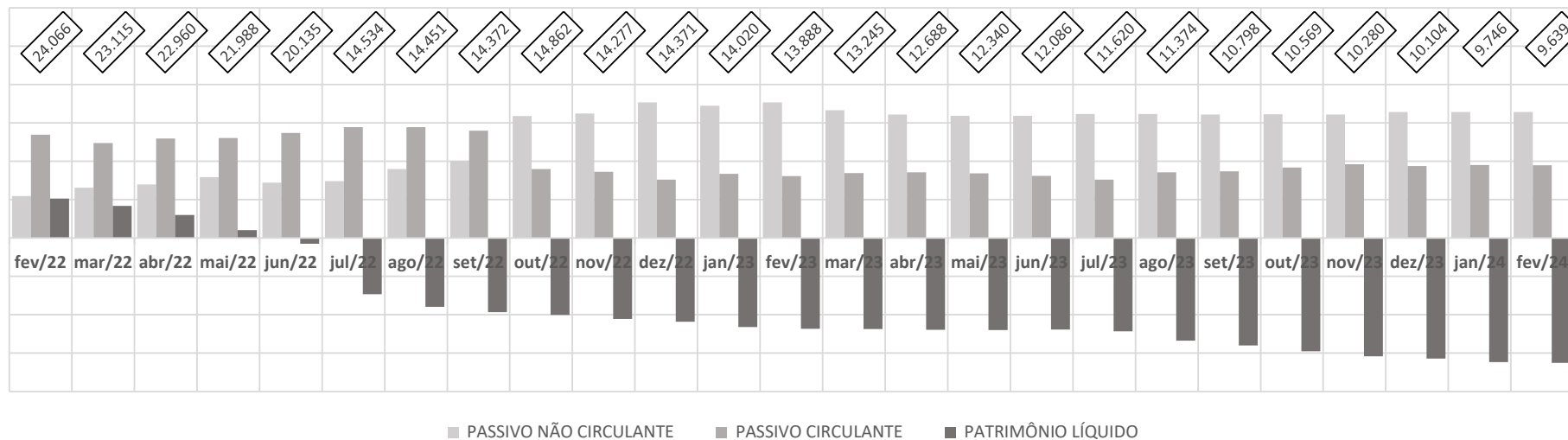
Em fevereiro de 2024 o grupo de contas do Passivo Circulante apresentou redução de R\$ 16 mil, em relação ao mês anterior.

O Passivo Não Circulante apresentou redução de R\$ 1 mil, em relação ao mês anterior.

A variação que ocorre no Patrimônio Líquido é gerada pelo Resultado Líquido do Exercício apresentada no Demonstrativo de Resultado do Exercício (DRE).

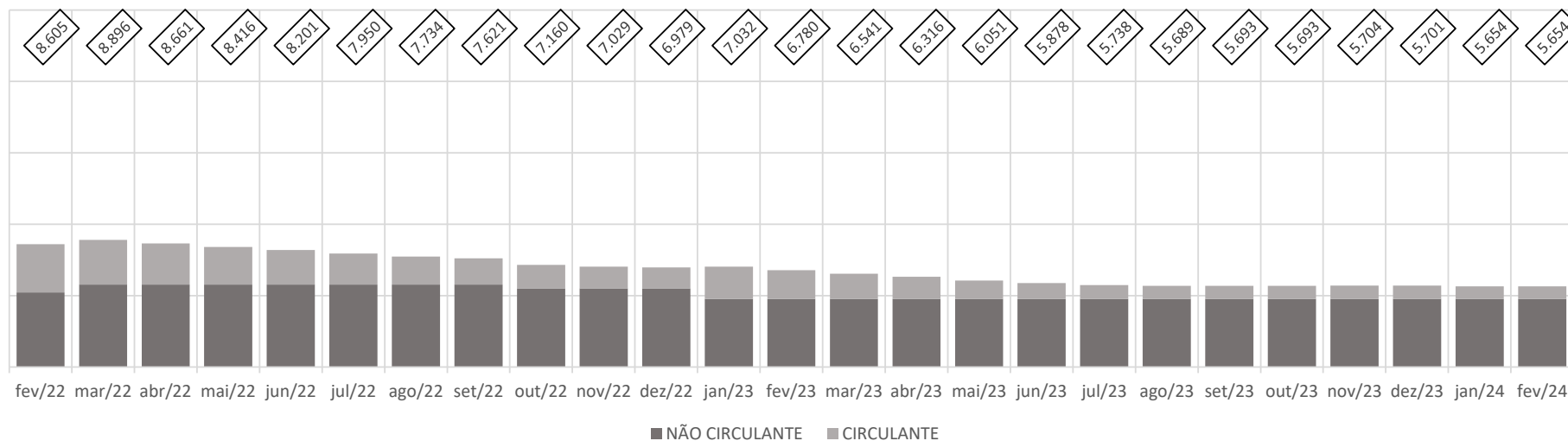


PASSIVO - em milhares de R\$



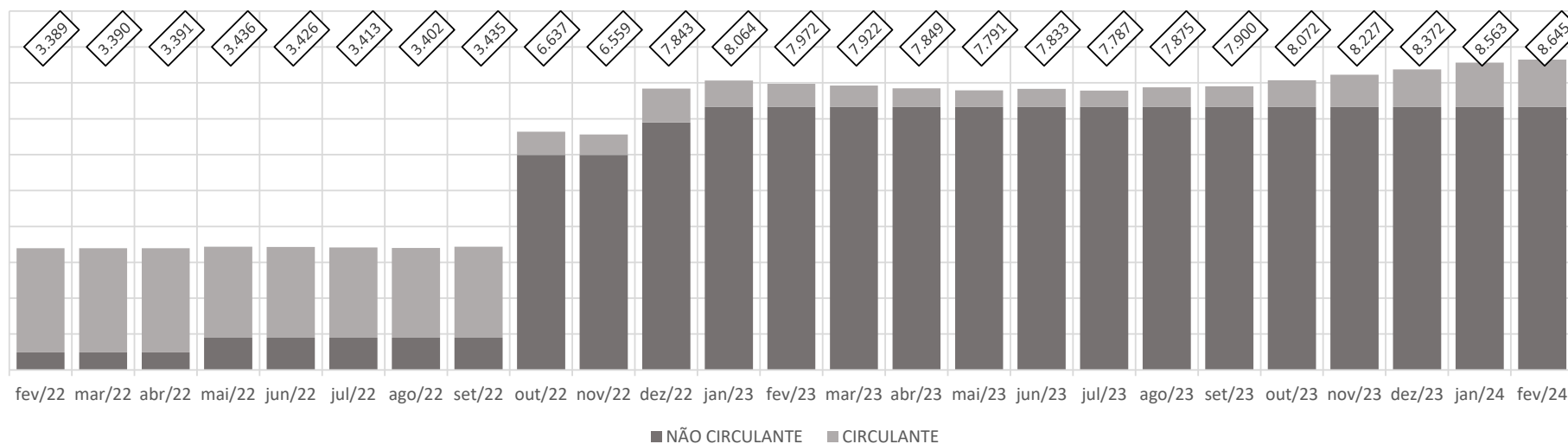
■ PASSIVO NÃO CIRCULANTE ■ PASSIVO CIRCULANTE ■ PATRIMÔNIO LÍQUIDO

EMPRÉSTIMOS E FINANCIAMENTOS - em milhares de R\$



■ NÃO CIRCULANTE ■ CIRCULANTE

OBRIGAÇÕES FISCAIS E TRIBUTÁRIAS - em milhares de R\$



4.1.3 Demonstrativo de Resultado do Período

Em milhares de R\$														Variação Mês Anterior	
Demonstrativo de Resultado do Exercício Mensal	02/2023	03/2023	04/2023	05/2023	06/2023	07/2023	08/2023	09/2023	10/2023	11/2023	12/2023	01/2024	02/2024	fev/24-jan/24	%AH
RECEITA BRUTA DOS SERVIÇOS PRESTADOS	2.513	2.787	2.388	2.529	2.665	2.481	2.709	2.040	2.203	2.168	2.348	2.633	2.691	58	2,2%
DEDUÇÕES DA RECEITA BRUTA	(615)	(655)	(536)	(599)	(671)	(635)	(507)	(324)	(543)	(512)	(581)	(611)	(486)	125	20,5%
RECEITA OPERACIONAL LÍQUIDA	1.898	2.133	1.852	1.931	1.994	1.846	2.202	1.716	1.659	1.656	1.767	2.022	2.205	184	9,1%
CUSTOS DOS SERVIÇOS PRESTADOS	(2.015)	(2.015)	(1.892)	(1.863)	(1.860)	(1.966)	(2.551)	(2.264)	(2.301)	(2.186)	(1.890)	(2.260)	(2.158)	101	4,5%
% sobre ROL	-106,2%	-94,5%	-102,2%	-96,5%	-93,3%	-106,5%	-115,9%	-132,0%	-138,7%	-132,0%	-107,0%	-111,8%	-97,9%		
RESULTADO BRUTO OPERACIONAL	(117)	118	(40)	67	134	(119)	(349)	(548)	(641)	(530)	(123)	(238)	47	285	119,8%
DESPESAS (RECEITAS) OPERACIONAIS	(72)	(110)	(49)	(84)	(56)	(78)	(118)	(91)	(95)	(133)	(147)	(228)	(136)	92	40,4%
% sobre ROL	-3,8%	-5,2%	-2,7%	-4,3%	-2,8%	-4,2%	-5,4%	-5,3%	-5,7%	-8,0%	-8,3%	-11,3%	-6,2%		
DESPESAS GERAIS E ADMINISTRATIVAS	(72)	(109)	(49)	(84)	(56)	(68)	(65)	(57)	(89)	(124)	(136)	(105)	(121)	(16)	-14,9%
DESPESAS TRIBUTÁRIAS	(0)	(1)	-	(0)	-	(10)	(54)	(34)	(6)	(8)	(12)	(122)	(15)	108	87,8%
OUTRAS RECEITAS E DESPESAS OPERACIONAIS	-	-	-	-	-	-	-	-	-	-	-	-	-	-	0,0%
RESULTADO ANTES DAS RECEITAS E DESPESAS FINANCEIRAS	(189)	8	(90)	(16)	78	(197)	(468)	(639)	(736)	(663)	(270)	(466)	(89)	377	81,0%
% sobre ROL	-10,0%	0,4%	-4,8%	-0,8%	3,9%	-10,7%	-21,2%	-37,2%	-44,4%	-40,0%	-15,3%	-23,0%	-4,0%		
RECEITAS FINANCEIRAS	0	0	0	0	0	-	-	-	0	0	-	0	-	(0)	-100,0%
DESPESAS FINANCEIRAS	(41)	(34)	(14)	(39)	(8)	(26)	(7)	(7)	(7)	(9)	(8)	(4)	(1)	4	80,8%
RESULTADO LÍQUIDO DO EXERCÍCIO	(230)	(26)	(104)	(56)	70	(223)	(475)	(646)	(743)	(672)	(279)	(470)	(89)	380	81,0%
% sobre ROL	-12,1%	-1,2%	-5,6%	-2,9%	3,5%	-12,1%	-21,6%	-37,6%	-44,8%	-40,6%	-15,8%	-23,2%	-4,1%		

Considerações:

Em fevereiro de 2024 a Recuperanda apresentou Receita Bruta de Vendas em R\$ 2,7 milhões, e um aumento de 9,1% na Receita Operacional Líquida em relação ao mês anterior.

O Resultado Líquido do Exercício apresentou prejuízo de R\$ 89 mil.

NASSER DE MELO
ADVOGADOS ASSOCIADOS



Documento assinado digitalmente, conforme MP nº 2.200-2/2001, Lei nº 11.419/2006, resolução do Projudi, do TJPR/OE
Validação deste em <https://projudi.tjpr.jus.br/projudi/> - Identificador: PJVAG DHVV3 RB9MP A93EB