

Relatório Mensal de Atividade

Recuperação Judicial da(s) Empresa(s):

TRANSPORTADORA NOSSA SENHORA DE CARAVAGGIO LTDA

Competência: abril de 2024

CONSIDERAÇÕES INICIAIS



Excelentíssima Doutora Juíza de Direito da 2ª Vara de Falências e Recuperação Judicial do Foro Central da Comarca da Região Metropolitana de Curitiba – PR

Processo nº 0022487-67.2023.8.16.0185

A Nasser de Melo – Advogados Associados, nomeada Administradora Judicial nos citados autos, vem, respeitosamente, à presença de Vossa Excelência, apresentar o Relatório Mensal de Atividades da Recuperanda:

- TRANSPORTADORA NOSSA SENHORA DE CARAVAGGIO LTDA.

Este relatório, denominado “**Relatório Mensal de Atividades - RMA**”, foi elaborado com as informações quantitativas e qualitativas fornecidas pela Recuperanda, contemplando as análises do mês de **abril de 2024**.

Tem como objetivo:

- Fornecer informações sobre as atividades econômicas da Recuperanda;
- Apresentar informações financeiras e econômicas;

Com relação às informações contidas neste documento, a Administradora Judicial fica à disposição para prestar esclarecimentos adicionais.

Atenciosamente,

Nasser de Melo
Advogados Associados



GLOSSÁRIO

AC - Ativo Circulante

ACF - Ativo Circulante Financeiro

ACO - Ativo Circulante Operacional

A.H. – Análise Horizontal

AJ - Administrador Judicial

ANC - Ativo Não Circulante

A.V. – Análise Vertical

BP - Balanço Patrimonial

DRE - Demonstrativo de Resultado do Exercício

EBITDA - Earnings Before Interest, Taxes, Depreciation and Amortization Ou Lucro

Antes dos Juros, Impostos, Depreciação e Amortização.

IFs - Instituições Financeiras

LL - Lucro Líquido

LO - Lucro Operacional

PC - Passivo Circulante

PCF - Passivo Circulante Financeiro

PCO - Passivo Circulante Operacional

PL - Patrimônio Líquido

PNC - Passivo Não Circulante

RJ - Recuperação Judicial

RL - Receita Líquida

ROL - Receita Operacional Líquida ou Receita Líquidas de Vendas



ÍNDICE

1 EMPRESAS DO GRUPO EM RECUPERAÇÃO JUDICIAL.....	4
1.1 ESTRUTURA SOCIETÁRIA.....	4
2 RESUMO DAS ATIVIDADES OPERACIONAIS.....	5
2.1 COLABORADORES.....	5
2.2 FATURAMENTO.....	6
3 RELAÇÃO DE CREDORES.....	7
4 ANÁLISE DOS DADOS CONTÁBEIS E INFORMAÇÕES FINANCEIRAS.....	8
4.1 DEMONSTRAÇÕES FINANCEIRAS.....	8
4.1.1 ATIVO.....	8
4.1.2 PASSIVO.....	10
4.1.3 DEMONSTRATIVO DE RESULTADO DO PERÍODO.....	13



1 EMPRESAS DO GRUPO EM RECUPERAÇÃO JUDICIAL

1.1 Estrutura Societária

Transportadora Nossa Senhora de Caravaggio Ltda

Nome	Qualificação	Nome Representante Legal	Qualificação Representante Legal
J. Gasparin Transportes Rodoviarios Ltda	22-Sócio	Jovino Darci Gasparin Junior	05-Administrador
Jovino Darci Gasparin Junior	05-Administrador	-	-

Fonte: Site da Receita Federal, em 27/11/2023.

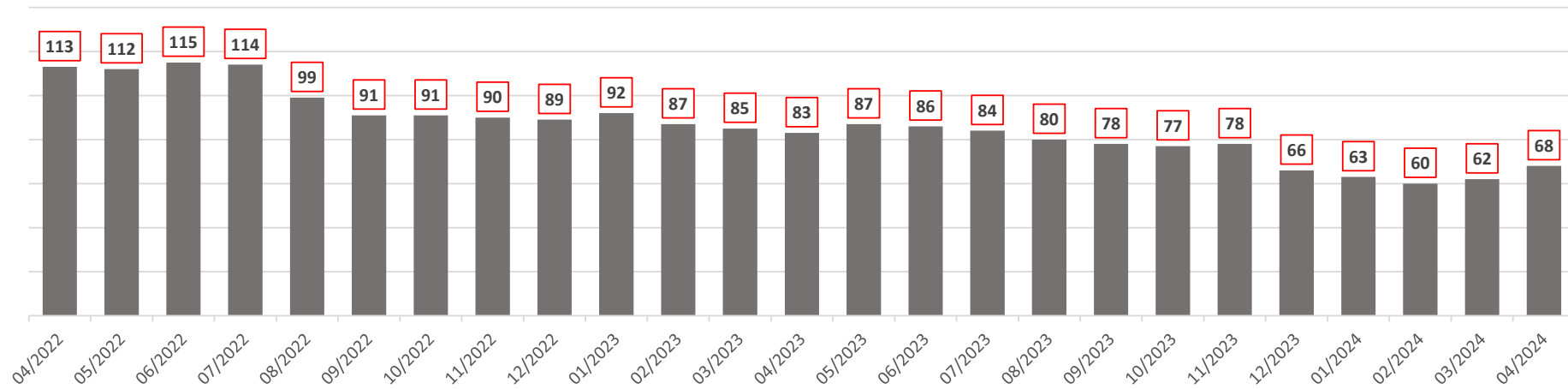


2 RESUMO DAS ATIVIDADES OPERACIONAIS

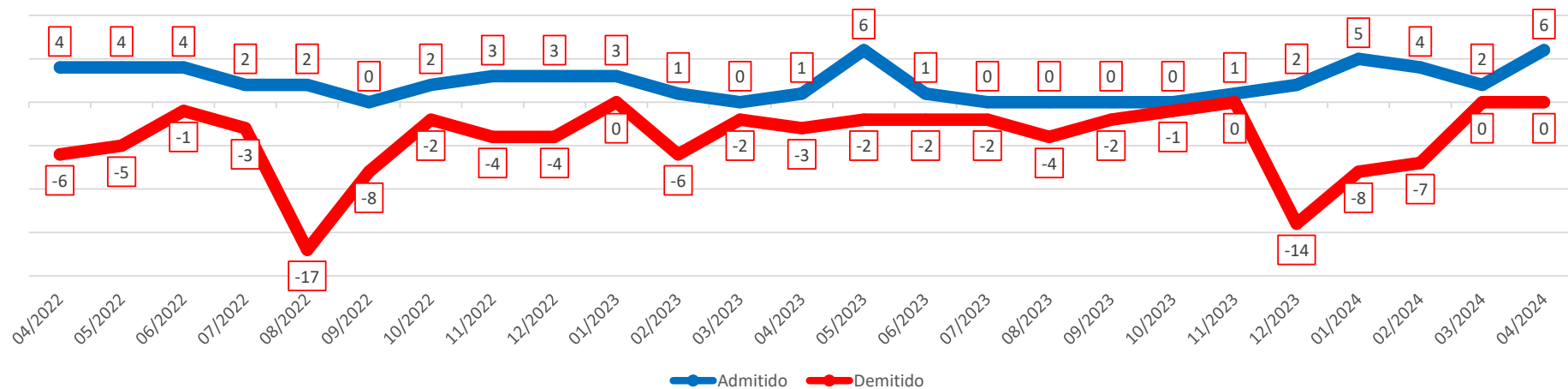
2.1 Colaboradores

No mês de abril de 2024, a Recuperanda apresentou **68** colaboradores ativos, sendo **6** admissões.

Quadro de Colaboradores

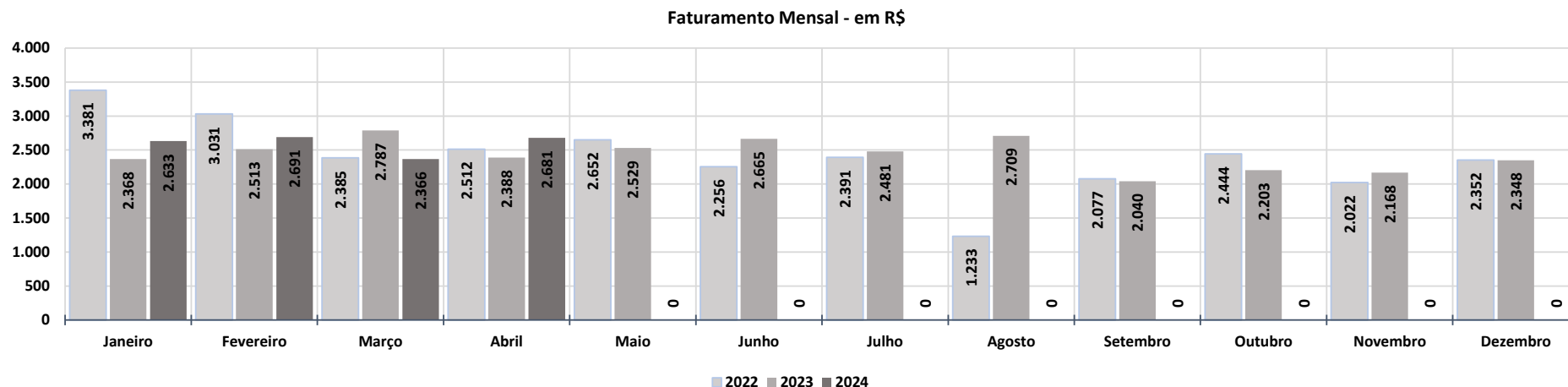


Evolução Quadro de Colaboradores



2.2 Faturamento

O gráfico abaixo apresenta o faturamento bruto histórico da Recuperanda e em abril de 2024 apresentou o valor de R\$ 2,7 milhões, com um aumento de 13,3% comparado ao mês anterior.



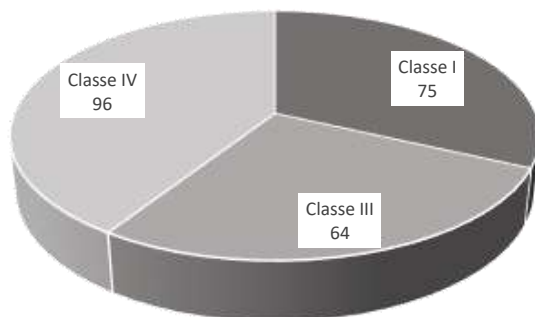
Faturamento Mens	2022	A.V.%	2023	A.V.%	A.H%	2024	A.V.%	A.H%
Janeiro	3.381	-8,4%	2.368	0,7%	-29,9%	2.633	12,1%	11,2%
Fevereiro	3.031	-10,3%	2.513	6,1%	-17,1%	2.691	2,2%	7,1%
Março	2.385	-21,3%	2.787	10,9%	16,9%	2.366	-12,1%	-15,1%
Abril	2.512	5,3%	2.388	-14,3%	-4,9%	2.681	13,3%	12,3%
Mai	2.652	5,6%	2.529	5,9%	-4,6%	0	0,0%	0,0%
Junho	2.256	-14,9%	2.665	5,4%	18,1%	0	0,0%	0,0%
Julho	2.391	6,0%	2.481	-6,9%	3,7%	0	0,0%	0,0%
Agosto	1.233	-48,5%	2.709	9,2%	119,8%	0	0,0%	0,0%
Setembro	2.077	68,5%	2.040	-24,7%	-1,8%	0	0,0%	0,0%
Outubro	2.444	17,7%	2.203	8,0%	-9,9%	0	0,0%	0,0%
Novembro	2.022	-17,3%	2.168	-1,6%	7,3%	0	0,0%	0,0%
Dezembro	2.352	16,3%	2.348	8,3%	-0,2%	0	0,0%	0,0%
Total Anual	28.735		29.201			10.370		
Média Mensal	2.395		2.433		1,6%	2.593		6,5%

3 RELAÇÃO DE CREDORES


A Recuperanda publicou a Lista de Credores do art. 52, § 1º da LFRJ em 24/10/2023 em mov. 65.1 relacionando 235 credores, com o valor total de R\$ 13.427.759,71 (Treze milhões, quatrocentos e vinte e sete mil, setecentos e cinquenta e nove reais e setenta e um centavos).

Classes	Nome	Credores	Valor da Lista
Classe I	Credores Trabalhista	75	303.869,57
Classe III	Credores Quirografário	64	12.478.651,97
Classe IV	Credores ME e EPP	96	645.238,17
Total Geral		235	13.427.759,71

Credores por Número / Classe



Credores por Valor / Classe



4 ANÁLISE DOS DADOS CONTÁBEIS E INFORMAÇÕES FINANCEIRAS

4.1 Demonstrações Financeiras

4.1.1 Ativo

A seguir apresenta-se as contas do Balanço Patrimonial Ativo – Bens e Direitos:

BALANÇO PATRIMONIAL	04/2023	05/2023	06/2023	07/2023	08/2023	09/2023	10/2023	11/2023	12/2023	01/2024	02/2024	03/2024	04/2024	Variação Mês Anterior		
														abr/24-mar/24	%AH	
Em milhares de R\$																
ATIVO CIRCULANTE	8.889	8.787	8.780	8.561	8.562	8.233	8.188	8.208	8.279	8.167	8.303	8.157	8.103	(53)	-0,7%	
% sobre TOTAL DO ATIVO	70,1%	71,2%	72,6%	73,7%	75,3%	76,2%	77,5%	79,8%	81,9%	83,8%	86,1%	88,2%	90,5%			
DISPONIBILIDADES	19	15	15	10	0	8	-	2	16	15	47	66	113	47	70,8%	
CAIXA GERAL	-	-	-	-	-	-	-	-	-	-	-	-	-	-	0,0%	
BANCOS CONTA MOVIMENTO	19	15	15	10	0	8	-	2	16	15	47	66	113	47	70,8%	
APLICACOES LIQUIDEZ IMEDIATA	-	-	-	-	-	-	-	-	-	-	-	-	-	-	0,0%	
DIREITOS REALIZÁVEIS	3.155	3.056	3.050	2.835	2.847	2.510	2.473	2.491	2.548	2.438	2.541	2.375	2.275	(100)	-4,2%	
CONTAS A RECEBER	491	405	439	289	344	56	75	136	235	164	267	129	62	(67)	-52,2%	
ADIANTAMENTOS A FUNCIONÁRIOS	-	-	-	-	-	-	-	-	-	-	-	-	-	-	0,0%	
TRIBUTOS A RECUPERAR	2.664	2.652	2.611	2.546	2.503	2.454	2.399	2.355	2.313	2.274	2.274	2.246	2.213	(33)	-1,5%	
IMPOSTOS A COMPENSAR	-	-	-	-	-	-	-	-	-	-	-	-	-	-	0,0%	
OUTROS CRÉDITOS	5.715	5.715	5.715	5.715	5.715	5.715	5.715	5.715	5.715	5.715	5.715	5.715	5.715	-	0,0%	
ATIVO NÃO CIRCULANTE	3.800	3.553	3.306	3.059	2.812	2.566	2.380	2.072	1.825	1.578	1.335	1.091	847	(244)	-22,4%	
% sobre TOTAL DO ATIVO	29,9%	28,8%	27,4%	26,3%	24,7%	23,8%	22,5%	20,2%	18,1%	16,2%	13,9%	11,8%	9,5%			
OUTROS CRÉDITOS	-	-	-	-	-	-	62	-	-	-	-	-	-	-	0,0%	
INVESTIMENTOS	-	-	-	-	-	-	-	-	-	-	-	-	-	-	0,0%	
IMOBILIZADO	3.800	3.553	3.306	3.059	2.812	2.566	2.319	2.072	1.825	1.578	1.335	1.091	847	(244)	-22,4%	
TOTAL DO ATIVO	12.688	12.340	12.086	11.620	11.374	10.798	10.569	10.280	10.104	9.746	9.639	9.248	8.950	(298)	-3,2%	

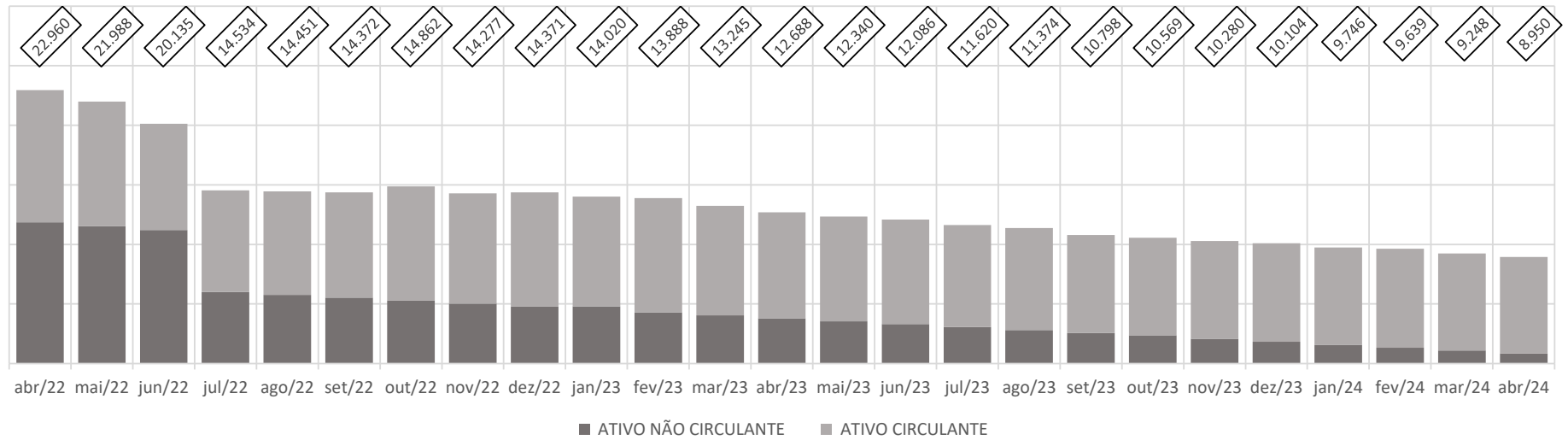
Considerações:

Em abril de 2024 o grupo de contas do Ativo Circulante apresentou uma redução de R\$ 53 mil, em relação ao mês anterior.

O Ativo Não Circulante apresentou redução de R\$ 244 mil, em relação ao mês anterior.



ATIVO - em milhares de R\$



4.1.2 Passivo

A seguir apresenta-se as contas do Balanço Patrimonial Passivo – Obrigações:

BALANÇO PATRIMONIAL	Em milhares de R\$													Variação Mês Anterior	
	04/2023	05/2023	06/2023	07/2023	08/2023	09/2023	10/2023	11/2023	12/2023	01/2024	02/2024	03/2024	04/2024	abr/24-mar/24	%AH
PASSIVO CIRCULANTE	8.552	8.441	8.093	7.619	8.573	8.707	9.182	9.624	9.398	9.509	9.493	9.406	9.230	(177)	-1,9%
% sobre TOTAL DO PASSIVO	67,4%	68,4%	67,0%	65,6%	75,4%	80,6%	86,9%	93,6%	93,0%	97,6%	98,5%	101,7%	103,1%		
FORNECEDORES	4.679	4.624	4.162	3.710	4.505	4.412	4.437	4.555	4.303	4.165	3.904	3.613	3.147	(466)	-12,9%
EMPRÉSTIMOS E FINANCIAMENTOS	1.547	1.281	1.108	968	920	923	923	934	931	885	885	885	885	0	0,0%
CONSÓRCIOS	-	-	-	-	-	-	-	-	-	-	-	-	-	-	0,0%
OBRIGAÇÕES TRABALHISTAS E SOCIAIS	1.804	2.071	2.317	2.479	2.600	2.798	3.078	3.236	3.118	3.223	3.386	3.530	3.724	194	5,5%
OBRIGAÇÕES FISCAIS E TRIBUTÁRIAS	522	465	506	460	548	573	745	900	1.046	1.236	1.318	1.379	1.473	95	6,9%
JUROS SOBRE O CAPITAL PRÓPRIO	-	-	-	-	-	-	-	-	-	-	-	-	-	-	0,0%
PASSIVO NÃO CIRCULANTE	16.092	15.911	15.935	16.166	16.166	16.101	16.140	16.080	16.410	16.410	16.409	16.429	16.402	(27)	-0,2%
% sobre TOTAL DO PASSIVO	126,8%	128,9%	131,9%	139,1%	142,1%	149,1%	152,7%	156,4%	162,4%	168,4%	170,2%	177,7%	183,3%		
EMPRÉSTIMOS E FINANCIAMENTOS	4.770	4.770	4.770	4.770	4.770	4.770	4.770	4.770	4.770	4.770	4.770	4.770	4.770	-	0,0%
CONSÓRCIOS	-	-	-	-	-	-	-	-	-	-	-	-	-	-	0,0%
OBRIGAÇÕES FISCAIS E TRIBUTÁRIAS	7.327	7.327	7.327	7.327	7.327	7.327	7.327	7.327	7.327	7.327	7.327	7.327	7.327	-	0,0%
OUTRAS OBRIGAÇÕES COM SÓCIOS E DIRETORES	3.996	3.814	3.839	4.070	4.070	4.005	4.043	3.983	4.314	4.314	4.312	4.333	4.306	(27)	-0,6%
PATRIMÔNIO LÍQUIDO	(11.956)	(12.012)	(11.942)	(12.165)	(13.365)	(14.010)	(14.753)	(15.425)	(15.704)	(16.173)	(16.263)	(16.588)	(16.682)	(94)	-0,6%
% sobre TOTAL DO PASSIVO	-94,2%	-97,3%	-98,8%	-104,7%	-117,5%	-129,7%	-139,6%	-150,1%	-155,4%	-166,0%	-168,7%	-179,4%	-186,4%		
CAPITAL SOCIAL	2.230	2.230	2.230	2.230	2.230	2.230	2.230	2.230	2.230	2.230	2.230	2.230	2.230	-	0,0%
RESERVAS DE LUCROS	-	-	-	-	-	-	-	-	-	-	-	-	-	-	0,0%
AJUSTES DE AVALIAÇÃO PATRIMONIAL	-	-	-	-	-	-	-	-	-	-	-	-	-	-	0,0%
LUCROS OU PREJUÍZOS ACUMULADOS	(14.186)	(14.242)	(14.172)	(14.395)	(15.595)	(16.240)	(16.983)	(17.655)	(17.934)	(18.403)	(18.493)	(18.818)	(18.912)	(94)	-0,5%
TOTAL DO PASSIVO	12.688	12.340	12.086	11.620	11.374	10.798	10.569	10.280	10.104	9.746	9.639	9.248	8.950	(298)	-3,2%

Considerações:

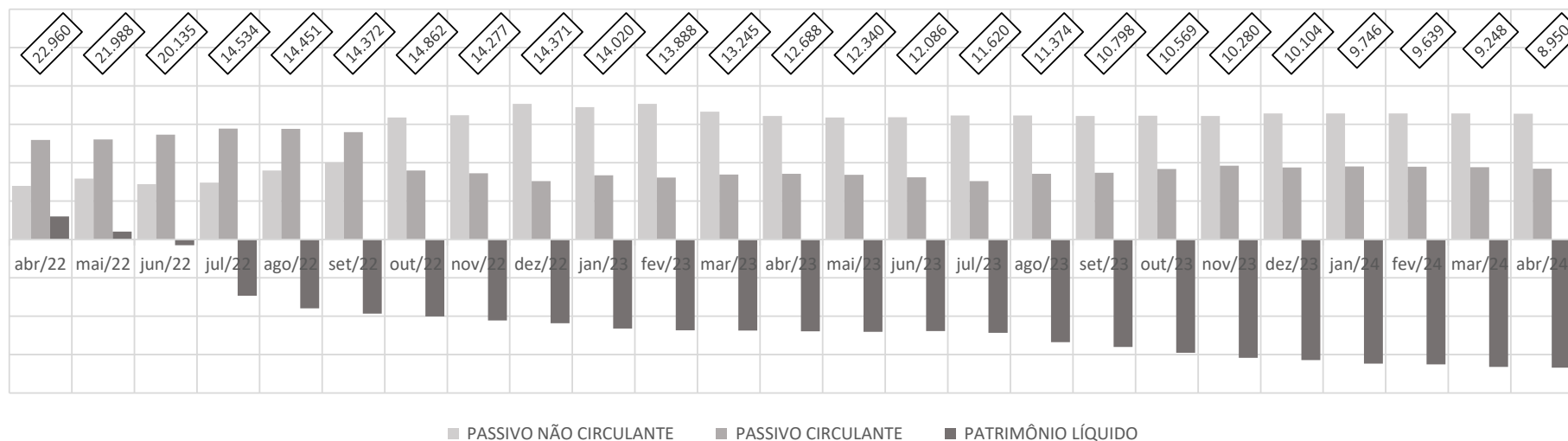
Em abril de 2024 o grupo de contas do Passivo Circulante apresentou redução de R\$ 177 mil, em relação ao mês anterior.

O Passivo Não Circulante apresentou redução de R\$ 27 mil, em relação ao mês anterior.

A variação que ocorre no Patrimônio Líquido é gerada pelo Resultado Líquido do Exercício apresentada no Demonstrativo de Resultado do Exercício (DRE).

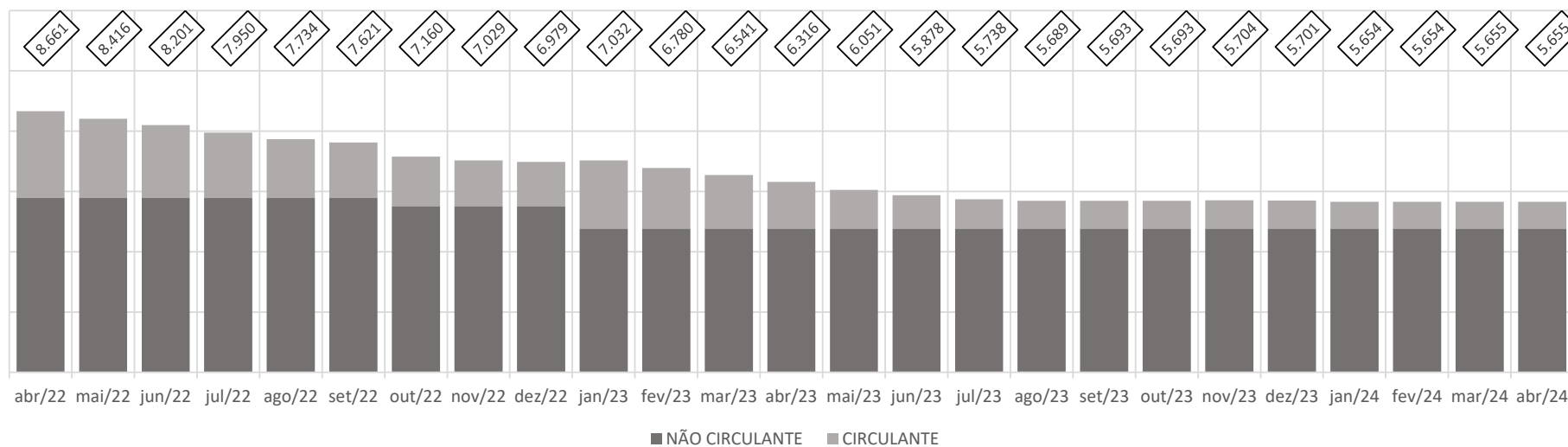


PASSIVO - em milhares de R\$



■ PASSIVO NÃO CIRCULANTE ■ PASSIVO CIRCULANTE ■ PATRIMÔNIO LÍQUIDO

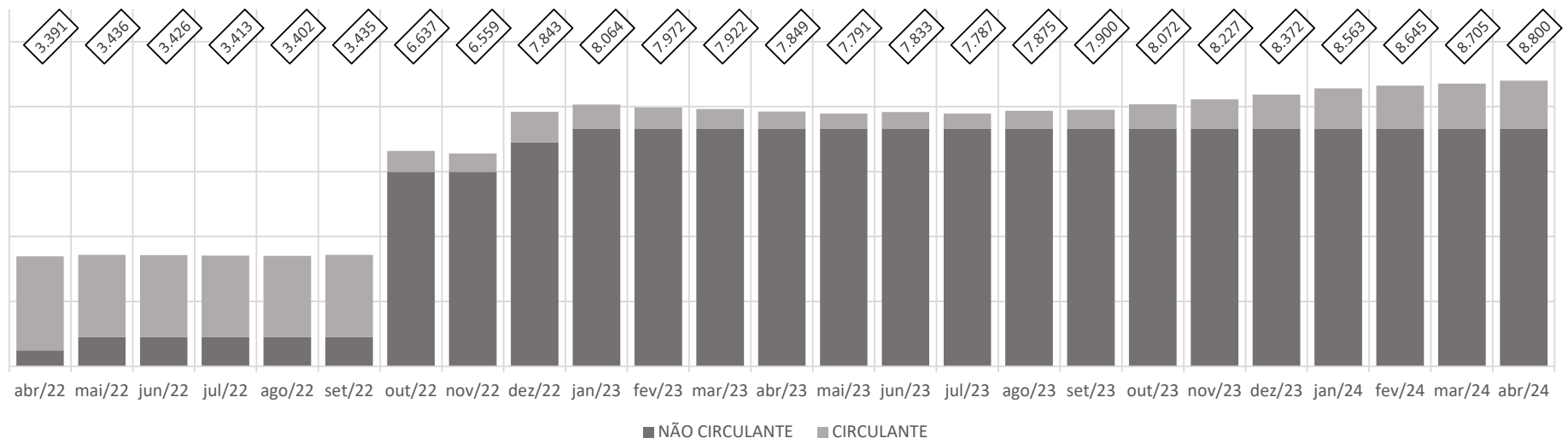
EMPRÉSTIMOS E FINANCIAMENTOS - em milhares de R\$



■ NÃO CIRCULANTE ■ CIRCULANTE



OBRIGAÇÕES FISCAIS E TRIBUTÁRIAS - em milhares de R\$



4.1.3 Demonstrativo de Resultado do Período

Em milhares de R\$														Variação Mês Anterior	
Demonstrativo de Resultado do Exercício Mensal	04/2023	05/2023	06/2023	07/2023	08/2023	09/2023	10/2023	11/2023	12/2023	01/2024	02/2024	03/2024	04/2024	abr/24-mar/24	%AH
RECEITA BRUTA DOS SERVIÇOS PRESTADOS	2.388	2.529	2.665	2.481	2.709	2.040	2.203	2.168	2.348	2.633	2.691	2.366	2.681	315	13,3%
DEDUÇÕES DA RECEITA BRUTA	(536)	(599)	(671)	(635)	(507)	(324)	(543)	(512)	(581)	(611)	(486)	(444)	(488)	(43)	-9,8%
RECEITA OPERACIONAL LÍQUIDA	1.852	1.931	1.994	1.846	2.202	1.716	1.659	1.656	1.767	2.022	2.205	1.922	2.193	272	14,1%
CUSTOS DOS SERVIÇOS PRESTADOS	(1.892)	(1.863)	(1.860)	(1.966)	(2.551)	(2.264)	(2.301)	(2.186)	(1.890)	(2.260)	(2.158)	(2.191)	(2.178)	12	0,6%
% sobre ROL	-102,2%	-96,5%	-93,3%	-106,5%	-115,9%	-132,0%	-138,7%	-132,0%	-107,0%	-111,8%	-97,9%	-114,0%	-99,3%		
RESULTADO BRUTO OPERACIONAL	(40)	67	134	(119)	(349)	(548)	(641)	(530)	(123)	(238)	47	(269)	15	284	105,5%
DESPESAS (RECEITAS) OPERACIONAIS	(49)	(84)	(56)	(78)	(118)	(91)	(95)	(133)	(147)	(228)	(136)	(55)	(108)	(52)	-94,2%
% sobre ROL	-2,7%	-4,3%	-2,8%	-4,2%	-5,4%	-5,3%	-5,7%	-8,0%	-8,3%	-11,3%	-6,2%	-2,9%	-4,9%		
DESPESAS GERAIS E ADMINISTRATIVAS	(49)	(84)	(56)	(68)	(65)	(57)	(89)	(124)	(136)	(105)	(121)	(77)	(98)	(22)	-28,0%
DESPESAS TRIBUTÁRIAS	-	(0)	-	(10)	(54)	(34)	(6)	(8)	(12)	(122)	(15)	(9)	(9)	1	7,0%
OUTRAS RECEITAS E DESPESAS OPERACIONAIS	-	-	-	-	-	-	-	-	-	-	-	31	(0)	(31)	-100,8%
RESULTADO ANTES DAS RECEITAS E DESPESAS FINANCEIRAS	(90)	(16)	78	(197)	(468)	(639)	(736)	(663)	(270)	(466)	(89)	(324)	(93)	232	71,4%
% sobre ROL	-4,8%	-0,8%	3,9%	-10,7%	-21,2%	-37,2%	-44,4%	-40,0%	-15,3%	-23,0%	-4,0%	-16,9%	-4,2%		
RECEITAS FINANCEIRAS	0	0	0	-	-	-	0	0	-	0	-	0	-	(0)	-100,0%
DESPESAS FINANCEIRAS	(14)	(39)	(8)	(26)	(7)	(7)	(7)	(9)	(8)	(4)	(1)	(1)	(1)	(0)	-12,9%
RESULTADO LÍQUIDO DO EXERCÍCIO	(104)	(56)	70	(223)	(475)	(646)	(743)	(672)	(279)	(470)	(89)	(325)	(94)	231	71,2%
% sobre ROL	-5,6%	-2,9%	3,5%	-12,1%	-21,6%	-37,6%	-44,8%	-40,6%	-15,8%	-23,2%	-4,1%	-16,9%	-4,3%		

Considerações:

Em abril de 2024 a Recuperanda apresentou Receita Bruta de Vendas em R\$ 2,7 milhões, e um aumento de 14,1% na Receita Operacional Líquida em relação ao mês anterior.

O Resultado Líquido do Exercício apresentou prejuízo de R\$ 94 mil.

NASSER DE MELO
ADVOGADOS ASSOCIADOS



Documento assinado digitalmente, conforme MP nº 2.200-2/2001, Lei nº 11.419/2006, resolução do Projudi, do TJPR/OE
Validação deste em <https://projudi.tjpr.jus.br/projudi/> - Identificador: PJ8LV RPPTJ 9EBWU 5Z7HU