

Nasser de Melo

ADVOGADOS ASSOCIADOS

EXCELENTÍSSIMA JUÍZA DA 2ª VARA DE FALÊNCIAS E RECUPERAÇÃO JUDICIAL DO FORO CENTRAL DA COMARCA DA REGIÃO METROPOLITANA DE CURITIBA – PR:

Processo nº 0002981-86.2017.8.16.0033 - Recuperação Judicial

ALEXANDRE CORREA NASSER DE MELO, administrador judicial nomeado no processo supracitado, de recuperação judicial, em que é requerente a empresa DMC BRASIL – INDÚSTRIA E COMÉRCIO DE CABINES DE PINTURA E EQUIPAMENTOS LTDA. – EM RECUPERAÇÃO JUDICIAL (“DMC”), adiante nominada Recuperanda, conforme Termo de Nomeação assinado, vem, respeitosamente, à presença de Vossa Excelência, expor e requerer o que segue.

O Administrador Judicial requer a apresentação do RMA dos meses de maio a junho, cujas informações lhe foram enviadas apenas na segunda quinzena do mês de setembro de 2019. Anota-se que as informações contábeis de agosto até o momento não foram apresentadas.



Nasser de Melo

ADVOGADOS ASSOCIADOS

Informa, ainda, que os números não revelam a melhor noticiada pela empresa, como se vê na análise anexa.

ANTE O EXPOSTO, requer a imediata das Recuperandas para que, no prazo máximo a ser fixado pelo Juízo, apresentem todas as informações contábeis remanescentes, sob as penas da lei.

Nestes termos, pede deferimento.

Curitiba, 2 de outubro de 2019.

Alexandre Correa Nasser de Melo

OAB/PR 38.515



ALEXANDRE CORREA NASSER DE MELO
ADMINISTRADOR JUDICIAL

- Recuperação Judicial

DMC - BRASIL IND E COM



CONSIDERAÇÕES INICIAIS

Excelentíssima Doutora Juíza de Direito da 2ª Vara de Falência da Comarca de Curitiba do Estado do Paraná.

Processo nº 0002981-86.2017.8.16.0033

Alexandre Correa Nasser de Melo, nomeado Administrador Judicial no processo supracitado, em cumprimento ao Art. 22, inciso II, alínea "C" da Lei 11.101/05, vem, respeitosamente, à presença de Vossa Excelência, apresentar o relatório mensal das atividades da "Recuperanda" denominada:

- DMC Brasil – Indústria e Comércio de Cabines de Pintura de Equipamentos Ltda.

Este relatório, denominado "**Relatório Mensal de Atividades - RMA**", foi **elaborado com as informações quantitativas e qualitativas fornecidas pela Recuperanda até dia 26 de setembro de 2019, contemplando as análises parciais dos meses de maio, junho e julho de 2019**, observando que não foram atendidos os prazos e solicitações deste Administrador Judicial, estando pendentes informações do mês de agosto de 2019.

Tem como objetivo:

- Fornecer informações sobre as atividades econômicas da Recuperanda;
- Apresentar informações financeiras e econômicas.

Com relação às informações contidas neste documento, o Administrador Judicial fica à disposição para prestar esclarecimentos ou informações adicionais.

Atenciosamente,

ALEXANDRE CORREA NASSER DE MELO

ALEXANDRE CORREA NASSER DE MELO Administrador Judicial



Documento assinado digitalmente, conforme MP nº 2.200-2/2001, Lei nº 11.419/2006, resolução do Projudi, do TJPR/OE
Validação deste em <https://projudi.tjpr.jus.br/projudi/> - Identificador: PJTE4 8AHAG 8WATX LCKHY

GLOSSÁRIO

AC - Ativo Circulante

ACF - Ativo Circulante Financeiro

ACO - Ativo Circulante Operacional

AJ - Administrador Judicial

ANC - Ativo Não Circulante

BP - Balanço Patrimonial

DRE - Demonstrativo de Resultado do Exercício

EBITDA - *Earnings Before Interest, Taxes, Depreciation and Amortization* Ou Lucro Antes dos Juros, Impostos, Depreciação e Amortização.

IFs - Instituições Financeiras

LL - Lucro Líquido

LO - Lucro Operacional

PC - Passivo Circulante

PCF - Passivo Circulante Financeiro

PCO - Passivo Circulante Operacional

PL - Patrimônio Líquido

PNC - Passivo Não Circulante

RJ - Recuperação Judicial

RL - Receita Líquida

ROL - Receita Operacional Líquida ou Receita Líquidas de Vendas

ALEXANDRE CORREA NASSER DE MELO Administrador Judicial



Documento assinado digitalmente, conforme MP nº 2.200-2/2001, Lei nº 11.419/2006, resolução do Projudi, do TJPR/OE
Validação deste em <https://projudi.tjpr.jus.br/projudi/> - Identificador: PJTE4 8AHAG 8WATX LCKHY

SUMÁRIO

• Informações Gerais Sobre a Recuperanda	05
• Análise do Faturamento Bruto.....	06
• Quadro de Colaboradores.....	07
• Nível de Atividades das Plantas.....	08
• Passivo Sujeito à Recuperação Judicial.....	09
• Demonstrações Financeiras	10


ALEXANDRE CORREA NASSER DE MELO Administrador Judicial



Documento assinado digitalmente, conforme MP nº 2.200-2/2001, Lei nº 11.419/2006, resolução do Projudi, do TJPR/OE
Validação deste em <https://projudi.tjpr.jus.br/projudi/> - Identificador: PJTE4 8AHAG 8WATX LCKHY

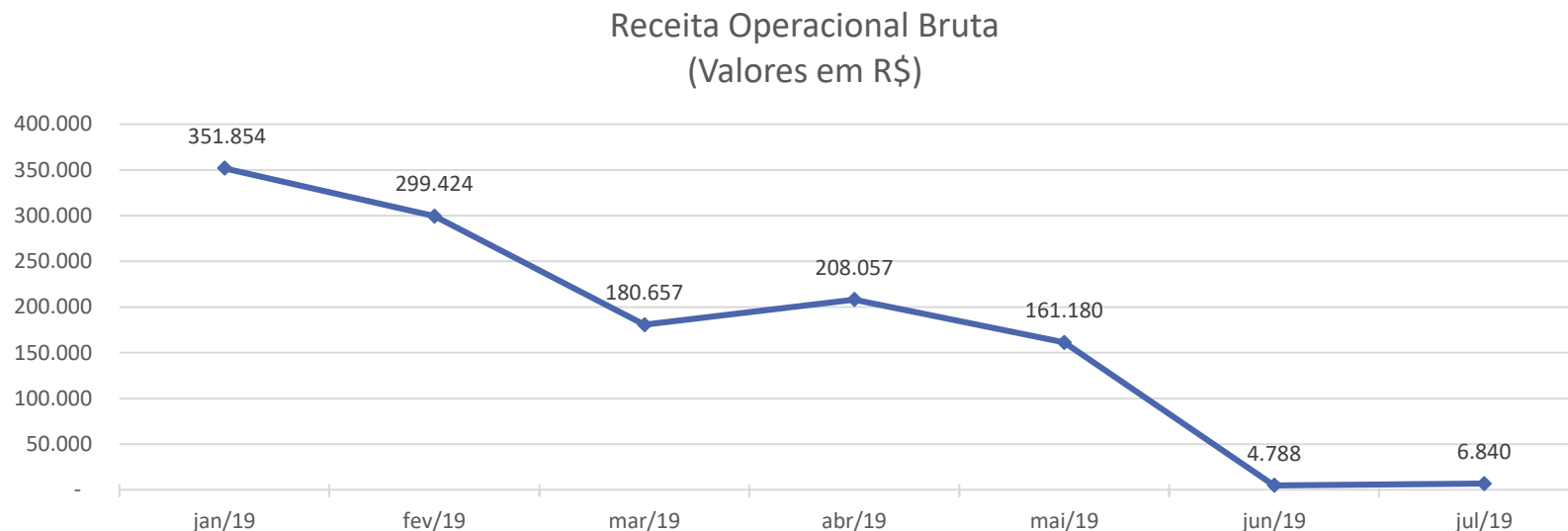
INFORMAÇÕES GERAIS DAS RECUPERANDAS

- Análise do Faturamento Bruto
- Evolução do Quadro Colaboradores
- Nível de Atividade das Plantas



Documento assinado digitalmente, conforme MP nº 2.200-2/2001, Lei nº 11.419/2006, resolução do Projudi, do TJPR/OE
Validação deste em <https://projudi.tjpr.jus.br/projudi/> - Identificador: PJTE4 8AHAG 8WATX LCKHY

ANÁLISE DO FATURAMENTO BRUTO



Conforme relatórios contábeis (Balancete) da empresa, o faturamento bruto (ROB considerando variação dos saldos apresentados no balancete) da recuperanda, apresentou:

- Maio de 2019: Realizou a venda de R\$ 161,1 mil, uma redução de -22,5% em relação ao mês de abril.
- Junho de 2019: Realizou a venda de R\$ 4,7 mil, uma redução de -97,0% em relação ao mês maio.
- Julho de 2019: Realizou a venda de R\$ 6,8 mil, aumento de 42,9% em relação a junho.

No período acumulado de janeiro a julho de 2019 a recuperanda realizou o faturamento bruto de R\$ 1,2 milhões.

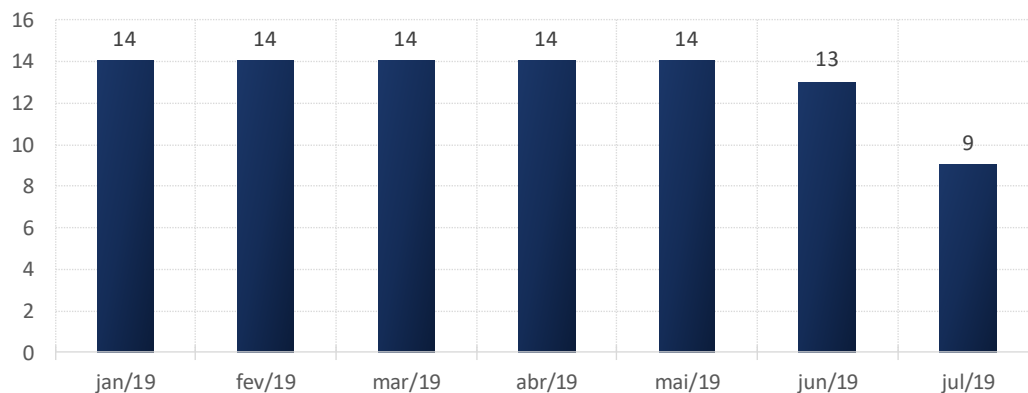
- A recuperanda informou que nos meses de Julho e Agosto não pode emitir ou receber NF devido a reativação da Inscrição Estadual da DMC.

A Recuperanda não apresentou informações contábeis referente ao período de agosto de 2019.

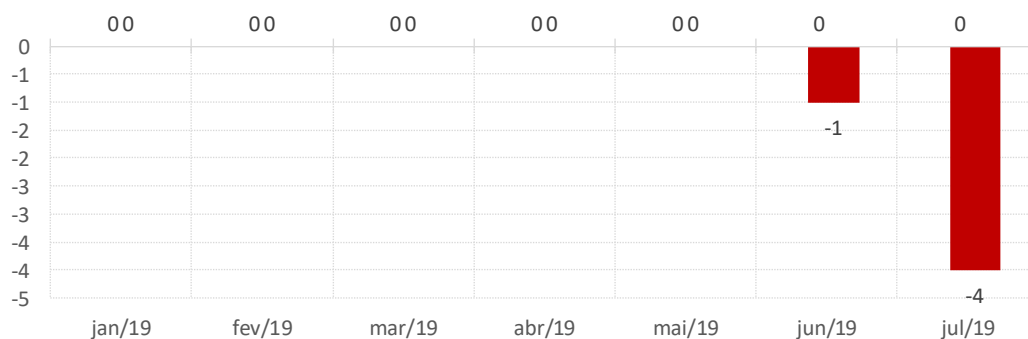


EVOLUÇÃO DO QUADRO COLABORADORES

Número de Colaboradores Por Unidade



Admissões e Demissões



No mês de julho de 2019 a recuperanda apresentou 9 colaboradores ativos.

No período em análise:

- Maio: não apresentou variações.
- Junho: Foi realizado 1 desligamento.
- Julho: Foi realizado 4 desligamentos.

A recuperanda não apresentou relatórios CAGED referente ao mês de Agosto de 2019.

Fonte CAGED



NÍVEL DE ATIVIDADE DAS PLANTAS

Quantidade de Produto Comercializado	jan	fev	mar	abr	mai	Total Geral
BORRACHA T	1	1	5			7
ALMA METALICA BORRACHA T C/ 2,80MT	1		4			5
BORRACHA OCA ADESIVA		2	2			4
CABINE DE PINTURA MODELO TORNADO	1		2			3
GARAGE BRASIL - DISTRIBUICAO E COMERCIO DE EQUIPAM				1	2	3
CABINE DE PINTURA VENTO SDA	1	1	1			3
AREA DE PREPARAÇÃO BOXER DUPLO COM CORTINAS		1	1			2
AREA DE PREPARACAO BOXER 4000 TP EXPORTAÇÃO	1	1				2
CABINE DE PINTURA MODELO TORNADO BDA	1	1				2
ASPIRADOR DE PO 1500W 220V SPANESI 8P401011 MINI ASPIRADOR	1					1
SUPORTE DE BICO PRA JATEAMENTO		1				1
SPOTTER GYSPOT 2700 2600A GYS 055353			1			1
AREA DE PREPARACAO BORA 18		1				1
TRAVA FERROLHO - PR LI		1				1
ENGATE BLOCO FECHAMENTO 1220 - CINZA	1					1
SOLDA MIG COMPACT 213			1			1
PLANO ASPIRANTE BOXER 6000 TP EXPORTAÇÃO		1				1
CABINE DE PINTURA MODELO TWISTER CD	1					1
SOLDA PONTO GYSPOT INVERTER BP-LC-s7 13.000 AMPS 380V 3~ COD. 020757			1			1
CABINE DE PINTURA MODELO VENTO 70 BDA		1				1
SUCATA	1					1
EUROLAF VEICULOS ESPECIAIS LTDA				1		1
TORRE DE ESTIRAMENTO RAPIDO REPX 600KG REF 3486			1			1
ABRAO REZE COMERCIO DE VEICULOS LTDA				1		1
BORRACHA LATERAL DA PORTA			1			1
BLOCO FECHAMENTO 1008 FERMOD	1					1
AB COMERCIO DE VEICULOS LTDA				1		1
CAIXA DE CONSUMIVEIS DENT BOX GYS 053632			1			1
LWL PRESTACAO SERVICOS DE INSTALACAO E MANUTENCAO					1	1
DAF CAMINHOES BRASIL INDUSTRIA LTDA.					1	1
DUTO GALVANIZADO PARA CHAMINÉ			1			1
CORTINA			1			1
Total Geral	11	12	23	4	4	54

O volume comercializado pela DMC no último mês ficou igual a produção obtida em abril.

A Recuperanda não apresentou relatórios do item nos meses de junho e julho e agosto.

Fonte: Administração das Recuperandas

ALEXANDRE CORREA NASSER DE MELO Administrador Judicial

8



Documento assinado digitalmente, conforme MP nº 2.200-2/2001, Lei nº 11.419/2006, resolução do Projudi, do TJPR/OE
Validação deste em <https://projudi.tjpr.jus.br/projudi/> - Identificador: PJTE4 8AHAG 8WATX LCKHY

DEMONSTRAÇÕES FINANCEIRAS

DMC Brasil – Indústria e Comércio

1. Demonstrativo de Resultados
2. Balanço Patrimonial
3. Demonstração do Fluxo de Caixa



Documento assinado digitalmente, conforme MP nº 2.200-2/2001, Lei nº 11.419/2006, resolução do Projudi, do TJPR/OE
Validação deste em <https://projudi.tjpr.jus.br/projudi/> - Identificador: PJTE4 8AHAG 8WATX LCKHY

DEMONSTRAÇÕES FINANCEIRAS

1. Demonstrativo de Resultados
2. Balanço Patrimonial
3. Demonstração do Fluxo de Caixa
4. Partes Relacionadas



DEMONSTRATIVO DE RESULTADO

Em R\$	DESCRİÇÃO		jan/19		Av.%		fev/19		Av.%		mar/19		Av.%		abr/19		Av.%		mai/19		Av.%		jun/19		Av.%		jul/19		Av.%		Variação Mês Anterior		Total	
	jun/19	Av.%	jun/19	Av.%	jun/19	Av.%	jun/19	Av.%	jun/19	Av.%	jun/19	Av.%	jun/19	Av.%	jun/19	Av.%	jun/19	Av.%	jun/19	Av.%	jun/19	Av.%	jun/19	Av.%	jun/19	Av.%	jun/19	Av.%	jun/19	Av.%	2019	% AV		
	290.534	100,0%	260.943	100,0%	148.793	100,0%	131.656	100,0%	161.717	100,0%	3.251	100,0%	5.673	100,0%	2.423	74,5%	1.002.567	100,0%																
(-) Custos do Serviços Vendidos	(254.214)	-87,5%	(232.916)	-89,3%	(181.343)	-121,9%	(169.972)	-129,1%	(72.689)	-44,9%	(60.693)	-1867,1%	(60.760)	-1071,0%	(67)	0,1%	(1.032.588)	-103,0%																
Lucro Bruto	36.320	12,5%	28.026	10,7%	(32.550)	-21,9%	(38.316)	-29,1%	89.028	55,1%	(57.443)	-1767,1%	(55.087)	-971,0%	2.356	-4,1%	(30.021)	-3,0%																
Despesas Operacionais																																		
Com Vendas	(13.862)	-4,8%	(9.473)	-3,6%	(10.596)	-7,1%	(15.473)	-11,8%	(10.598)	-6,6%	(9.741)	-299,7%	(8.231)	-145,1%	1.510	-15,5%	(77.973)	-7,8%																
Gerais e Administrativas	(80.240)	-27,6%	(90.224)	-34,6%	(69.359)	-46,6%	(56.977)	-43,3%	(68.074)	-42,1%	(52.316)	-1609,4%	(45.214)	-797,0%	7.102	-13,6%	(462.404)	-46,1%																
Outras Receitas e Despesas	(280)	-0,1%	(1.544)	-0,6%	0	0,0%	0	0,0%	(11.160)	-6,9%	0	0,0%	0	0,0%	0	0,0%	(12.984)	-1,3%																
Result. antes Receitas Desp. Financeiras	(58.063)	-20,0%	(73.215)	-28,1%	(112.505)	-75,6%	(110.765)	-84,1%	(804)	-0,5%	(119.499)	-3676,2%	(108.532)	-1913,0%	10.967	-9,2%	(583.383)	-58,2%																
Resultado Financeiro																																		
Receitas Financeiras	0	0,0%	0	0,0%	0	0,0%	0	0,0%	10	0,0%	450	13,8%	19	0,3%	(431)	-95,9%	479	0,0%																
Despesas Financeiras	(538)	-0,2%	(30.632)	-11,7%	(955)	-0,6%	(1.143)	-0,9%	299	0,2%	1.944	59,8%	(893)	-15,7%	(2.837)	-145,9%	(31.918)	-3,2%																
Receitas não operacionais	0	0,0%	0	0,0%	0	0,0%	0	0,0%	0	0,0%	0	0,0%	0	0,0%	0	0,0%	0	0,0%																
Resultado Antes do IRPJ-CSLL	(58.601)	-20,2%	(103.847)	-39,8%	(113.459)	-76,3%	(111.908)	-85,0%	(495)	-0,3%	(117.105)	-3602,5%	(109.407)	-1928,4%	7.699	-6,6%	(614.822)	-61,3%																
IRPJ-CSLL - Diferidas	0	0,0%	0	0,0%	0	0,0%	0	0,0%	0	0,0%	0	0,0%	0	0,0%	0	0,0%	0	0,0%																
Resultado Líquido do Exercício	(58.601)	-20,2%	(103.847)	-39,8%	(113.459)	-76,3%	(111.908)	-85,0%	(495)	-0,3%	(117.105)	-3602,5%	(109.407)	-1928,4%	7.699	-6,6%	(614.822)	-61,3%																

- Em julho apresentou ROL de (R\$ 5,7 mil), um crescimento de 74,5% em relação a Junho. Em junho de 2019 a ROL foi de (R\$ 3,2 mil), ficando abaixo do valor identificado no mês anterior de (R\$ 161,7 mil) uma redução de (-98%).
- O Custo dos Serviços Vendidos em maio de 2019 representou 44,9% da receita ROL inconsistente com o percentual apresentado nos meses anteriores. O mesmo fato ocorre no mês de junho/2019 onde apresentou custo de (R\$ 60,6 mil) que representa 1.867,1% da ROL do período; o alto custo se repete no período de julho/2019 onde representa custo de (R\$ 60,7 mil) que representa 1.071,0% da ROL. No período acumulado de 2019 o custo representou 97,5% da ROL.
- No período acumulado de 2019 a operação apresentou prejuízo de (-R\$ 614,8 mil);

Ocorreram ajustes nos saldos apresentados nos meses anteriores. O cálculo mensal apresentado no RMA considera a variação entre o saldo atual apresentado no mês anterior com o saldo atual do último balancete apresentado.

A Recuperanda não apresentou as demonstrações contábeis do mês de agosto

Fonte: Demonstrativos Contábeis das Recuperandas

ALEXANDRE CORREA NASSER DE MELO Administrador Judicial

11



Documento assinado digitalmente, conforme MP nº 2.200-2/2001, Lei nº 11.419/2006, resolução do Projudi, do TJPR/OE
Validação deste em <https://projudi.tjpr.jus.br/projudi/> - Identificador: PJTE4 8AHAG 8WATX LCKHY

BALANÇO PATRIMONIAL (ATIVO)

Em R\$												Variação Mês Último RMA		Variação Mês Anterior				
ATIVO	jan/19	Av.%	fev/19	Av.%	mar/19	Av.%	abr/19	Av.%	mai/19	Av.%	jun/19	Av.%	jul/19	Av.%	abr/19 - jul/19	AH.%	jun/19 - jul/19	AH.%
CIRCULANTE																		
Caixa e Equivalentes de Caixa	197.976	7,3%	282.498	10,3%	336.484	12,2%	420.795	14,9%	5.035	0,2%	8.752	0,4%	31.468	1,3%	(389.327)	-92,5%	22.716	259,6%
Clientes Mercado Interno	568.670	21,0%	639.140	23,2%	679.411	24,7%	711.453	25,2%	761.488	30,9%	687.349	28,5%	653.313	26,8%	(58.141)	-8,2%	(34.036)	-5,0%
Títulos a Receber	13.500	0,5%	13.500	0,5%	13.500	0,5%	13.500	0,5%	13.500	0,5%	13.500	0,6%	13.500	0,6%	0	0,0%	0	0,0%
Adiantamentos a Terceiros	241.394	8,9%	241.394	8,8%	241.394	8,8%	251.425	8,9%	253.026	10,3%	257.026	10,7%	257.026	10,5%	5.601	2,2%	0	0,0%
Adiantamentos a Funcionários	28.346	1,0%	23.970	0,9%	19.942	0,7%	20.458	0,7%	5.635	0,2%	7.988	0,3%	2.632	0,1%	(17.825)	-87,1%	(5.356)	-67,0%
Empréstimo a Terceiros	2.800	0,1%	2.800	0,1%	2.800	0,1%	2.800	0,1%	2.800	0,1%	2.800	0,1%	2.800	0,1%	0	0,0%	0	0,0%
Tributos a Recuperar	144.296	5,3%	145.046	5,3%	133.719	4,9%	123.133	4,4%	118.506	4,8%	121.681	5,1%	126.635	5,2%	3.502	2,8%	4.954	4,1%
Estoques	1.387.571	51,3%	1.296.182	47,1%	1.226.854	44,6%	1.188.567	42,2%	1.229.472	49,8%	1.230.238	51,1%	1.279.536	52,5%	90.968	7,7%	49.298	4,0%
Despesas Pagas Antecipadamente	6.907	0,3%	6.907	0,3%	6.907	0,3%	6.907	0,3%	6.907	0,3%	6.907	0,3%	6.907	0,3%	0	0,0%	0	0,0%
Total do Ativo Circulante	2.591.460	95,9%	2.651.437	96,3%	2.661.011	96,6%	2.739.038	97,2%	2.396.367	97,1%	2.336.241	97,0%	2.373.816	97,4%	(365.222)	-13,3%	37.575	1,6%
NÃO-CIRCULANTE																		
Realizável a Longo Prazo																		
Depósitos Judiciais	5.306	0,2%	5.306	0,2%	5.306	0,2%	5.306	0,2%	5.306	0,2%	5.306	0,2%	5.306	0,2%	0	0,0%	0	0,0%
Investimentos	25.772	1,0%	25.772	0,9%	25.772	0,9%	25.772	0,9%	25.772	1,0%	25.772	1,1%	25.772	1,1%	0	0,0%	0	0,0%
Total do Realizável a Longo Prazo	31.078	1,2%	31.078	1,1%	31.078	1,1%	31.078	1,1%	31.078	1,3%	31.078	1,3%	31.078	1,3%	0	0,0%	0	0,0%
Imobilizado	79.724	3,0%	70.648	2,6%	61.573	2,2%	48.485	1,7%	39.410	1,6%	40.524	1,7%	31.410	1,3%	(17.075)	-35,2%	(9.114)	-22,5%
Total do Ativo Não-Circulante	110.802	4,1%	101.727	3,7%	92.652	3,4%	79.563	2,8%	70.488	2,9%	71.602	3,0%	62.488	2,6%	(17.075)	-21,5%	(9.114)	-12,7%
TOTAL DO ATIVO	2.702.262	100,0%	2.753.164	100,0%	2.753.663	100,0%	2.818.601	100,0%	2.466.855	100,0%	2.407.843	100,0%	2.436.304	100,0%	(382.297)	-13,6%	28.461	1,2%

Analisando as movimentações do Balanço Patrimonial Ativo (bens e direitos), destaca-se as variações entre o período de abril para julho de 2019:

- O ativo circulante reduziu em (-13,3%) na comparação com o período anterior, as variações mais relevantes no período foram: aumento da conta de "Estoques" em (+R\$ 90.968) e redução das contas "Clientes Mercado Interno" em (-R\$ 58.141) e "Caixa e Equivalentes de Caixa" em (-R\$ 389.327) referente a esta conta observa-se uma contra partida no passivo circulante na conta "Fornecedores" de valor similar;
 - Em abril a conta "Caixas e Equivalentes a Caixa" apresentava saldo de (R\$ 416.898,00) na subconta "1.1.01.002.001 Cooperativa Sicoob", o valor não foi identificado no extrato bancário encaminhados ao Administrador Judicial.
- Com relação ao grupo de contas do ativo não circulante, observa-se pequena variação negativa, influenciado pela depreciação mensal.

Fonte: Demonstrativos Contábeis das Recuperandas

ALEXANDRE CORREA NASSER DE MELO Administrador Judicial

12



Documento assinado digitalmente, conforme MP nº 2.200-2/2001, Lei nº 11.419/2006, resolução do Projudi, do TJPR/OE
Validação deste em <https://projudi.tjpr.jus.br/projudi/> - Identificador: PJTE4 8AHAG 8WATX LCKHY

BALANÇO PATRIMONIAL (PASSIVO)

Em R\$	PASSIVO E PATRIMÔNIO LÍQUIDO												Variação Mês Ultimo RMA		Variação Mês Anterior			
	jan/19	Av. %	fev/19	Av. %	mar/19	Av. %	abr/19	Av. %	mai/19	Av. %	jun/19	Av. %	jul/19	Av. %	abr/19 - jul/19	Av. %	jun/19 - jul/19	Av. %
CIRCULANTE																		
Fornecedores	329.053	12,2%	446.040	16,2%	486.900	17,7%	557.968	19,8%	167.014	6,8%	145.739	6,1%	204.051	8,4%	(353.917)	-63,4%	58.313	40,0%
Obrigações Trabalhista	1.456.477	53,9%	1.482.583	53,9%	1.541.449	56,0%	1.594.060	56,6%	1.629.707	66,1%	1.671.366	69,4%	1.707.331	70,1%	113.272	7,1%	35.966	2,2%
Obrigações Tributárias	488.886	18,1%	500.542	18,2%	514.774	18,7%	567.942	20,1%	546.997	22,2%	549.891	22,8%	552.663	22,7%	(15.279)	-2,7%	2.772	0,5%
Empréstimos	3.799.022	140,6%	3.799.022	138,0%	3.799.022	138,0%	3.799.022	134,8%	3.799.022	154,0%	3.799.022	157,8%	3.799.022	155,9%	0	0,0%	0	0,0%
Adiantamento de Clientes	528.663	19,6%	528.663	19,2%	528.663	19,2%	528.663	18,8%	553.663	22,4%	588.480	24,4%	629.297	25,8%	100.633	19,0%	40.817	6,9%
Total do Passivo Circulante	6.602.101	244,3%	6.756.850	245,4%	6.870.808	249,5%	7.047.655	250,0%	6.696.404	271,5%	6.754.497	280,5%	6.892.364	282,9%	(155.291)	-2,2%	137.867	2,0%
NÃO-CIRCULANTE																		
Obrigações Tributárias	1.105.451	40,9%	1.105.451	40,2%	1.105.451	40,1%	1.105.451	39,2%	1.105.451	44,8%	1.105.451	45,9%	1.105.451	45,4%	0	0,0%	0	0,0%
Outras Obrigações de Longo Prazo	36.127	1,3%	36.127	1,3%	36.127	1,3%	36.127	1,3%	36.127	1,5%	36.127	1,5%	36.127	1,5%	0	0,0%	0	0,0%
Total do Passivo Não-Circulante	1.141.579	42,2%	1.141.579	41,5%	1.141.579	41,5%	1.141.579	40,5%	1.141.579	46,3%	1.141.579	47,4%	1.141.579	46,9%	0	0,0%	0	0,0%
PATRIMÔNIO LÍQUIDO																		
Capital Social	450.000	16,7%	450.000	16,3%	450.000	16,3%	450.000	16,0%	450.000	18,2%	450.000	18,7%	450.000	18,5%	0	0,0%	0	0,0%
Prejuízos Acumulados	(5.432.817)	-201,0%	(5.432.817)	-197,3%	(5.432.817)	-197,3%	(5.432.817)	-192,7%	(5.432.817)	-220,2%	(5.432.817)	-225,6%	(5.432.817)	-223,0%	0	0,0%	0	0,0%
Resultado do Exercício	(58.601)	-2,2%	(162.448)	-5,9%	(275.907)	-10,0%	(387.815)	-13,8%	(388.311)	-15,7%	(505.416)	-21,0%	(614.822)	-25,2%	(227.007)	58,5%	(109.407)	21,6%
Total do Patrimônio Líquido	(5.041.417)	-186,6%	(5.145.265)	-186,9%	(5.258.724)	-191,0%	(5.370.632)	-190,5%	(5.371.127)	-217,7%	(5.488.233)	-227,9%	(5.597.639)	-229,8%	(227.007)	4,2%	(109.407)	2,0%
TOTAL DO PASSIVO E PATRIMÔNIO LÍQUIDO	2.702.262	100,0%	2.753.164	100,0%	2.753.663	100,0%	2.818.601	100,0%	2.466.855	100,0%	2.407.843	100,0%	2.436.304	100,0%	(382.297)	-13,6%	28.461	1,2%

Analisando as movimentações do Balanço Patrimonial, Passivo e Patrimônio Líquido, destaca-se as variações entre o período de abril para julho de 2019:

- O grupo de contas do “passivo circulante” apresentou pequena variação em relação ao mês anterior, com redução de (-2,2%), principalmente devido seguintes variações no período; Aumento das contas “Obrigações Trabalhista” aumento de (R\$ 113,2 mil) e “Adiantamento de Clientes” (R\$ 100,6 mil); Redução das contas “Obrigações Tributárias” em (-R\$ 15,2 mil) e Fornecedores em (-R\$ 353,9 mil).
- O “passivo não circulante” não apresentou alteração no período;
- Com relação ao patrimônio líquido, observa-se constante deterioração do valor, devido aos resultados negativos obtidos nos últimos exercícios, apresentando saldo negativo de (-R\$ 5,5 milhões).

Fonte: Demonstrativos Contábeis das Recuperandas

