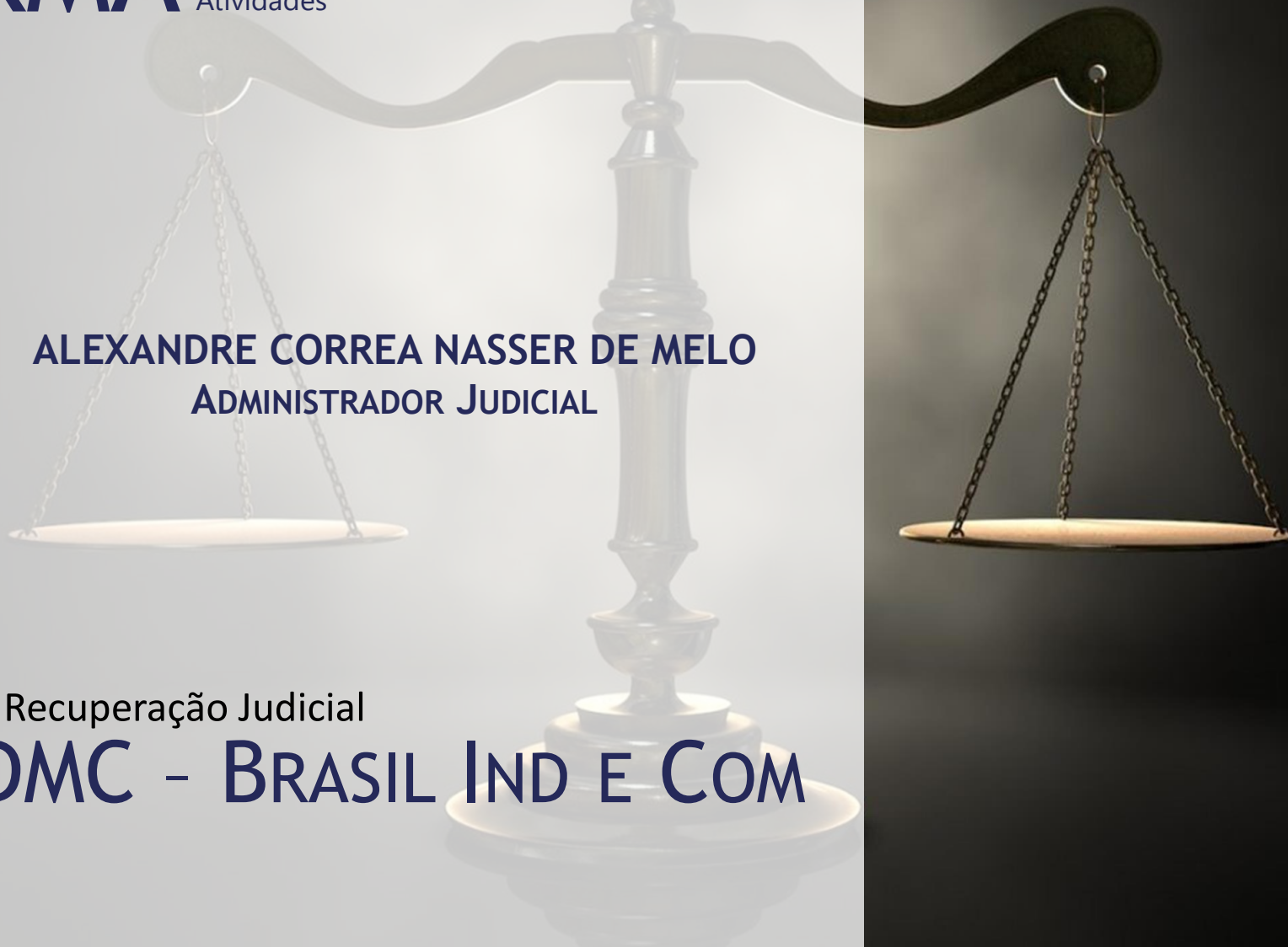


ALEXANDRE CORREA NASSER DE MELO
ADMINISTRADOR JUDICIAL

- Recuperação Judicial

DMC – BRASIL IND E COM



CONSIDERAÇÕES INICIAIS

Excelentíssima Doutora Juíza de Direito da 2ª Vara de Falência da Comarca de Curitiba do Estado do Paraná.

Processo nº 0002981-86.2017.8.16.0033

Alexandre Correa Nasser de Melo, nomeado Administrador Judicial no processo supracitado, em cumprimento ao Art. 22, inciso II, alínea "C" da Lei 11.101/05, vem, respeitosamente, à presença de Vossa Excelência, apresentar o relatório mensal das atividades da "Recuperanda" denominada:

- DMC Brasil – Indústria e Comércio de Cabines de Pintura de Equipamentos Ltda.

Este relatório, denominado "**Relatório Mensal de Atividades - RMA**", foi **elaborado com as informações quantitativas e qualitativas fornecidas pela Recuperanda, contemplando as análises do mês de abril de 2019**, cujas informações foram enviadas 28/06/2019, conforme solicitações deste Administrador Judicial.

Tem como objetivo:

- Fornecer informações sobre as atividades econômicas da Recuperanda;
- Apresentar informações financeiras e econômicas.

Com relação às informações contidas neste documento, o Administrador Judicial fica à disposição para prestar esclarecimentos ou informações adicionais.

Atenciosamente,

ALEXANDRE CORREA NASSER DE MELO

ALEXANDRE CORREA NASSER DE MELO Administrador Judicial



Documento assinado digitalmente, conforme MP nº 2.200-2/2001, Lei nº 11.419/2006, resolução do Projudi, do TJPR/OE
Validação deste em <https://projudi.tjpr.jus.br/projudi/> - Identificador: PJ6SU DCDJM HWX2Z YAF63

GLOSSÁRIO

AC - Ativo Circulante

ACF - Ativo Circulante Financeiro

ACO - Ativo Circulante Operacional

AJ - Administrador Judicial

ANC - Ativo Não Circulante

BP - Balanço Patrimonial

DRE - Demonstrativo de Resultado do Exercício

EBITDA - *Earnings Before Interest, Taxes, Depreciation and Amortization* Ou Lucro Antes dos Juros, Impostos, Depreciação e Amortização.

IFs - Instituições Financeiras

LL - Lucro Líquido

LO - Lucro Operacional

PC - Passivo Circulante

PCF - Passivo Circulante Financeiro

PCO - Passivo Circulante Operacional

PL - Patrimônio Líquido

PNC - Passivo Não Circulante

RJ - Recuperação Judicial

RL - Receita Líquida

ROL - Receita Operacional Líquida ou Receita Líquidas de Vendas


ALEXANDRE CORREA NASSER DE MELO Administrador Judicial



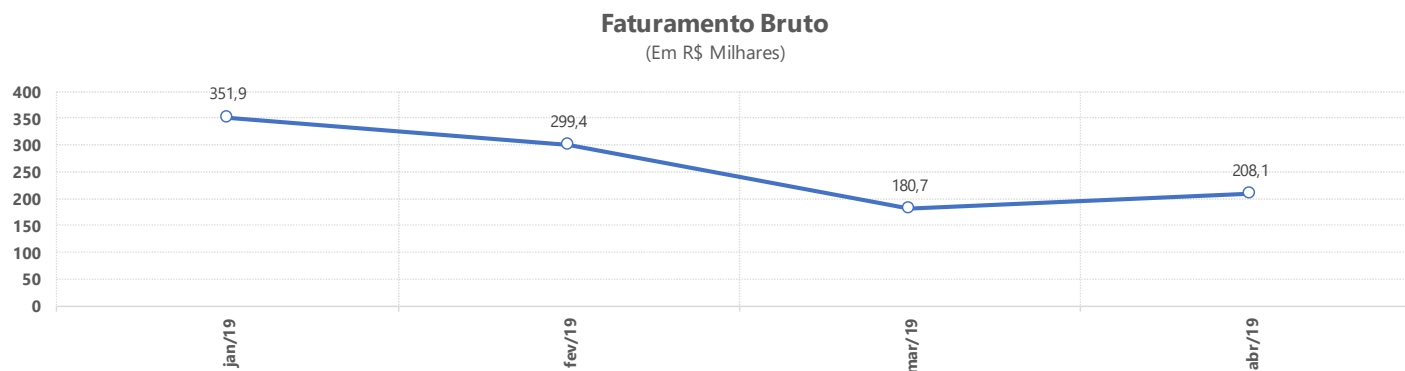
Documento assinado digitalmente, conforme MP nº 2.200-2/2001, Lei nº 11.419/2006, resolução do Projudi, do TJPR/OE
Validação deste em <https://projudi.tjpr.jus.br/projudi/> - Identificador: PJ6SU DCDJM HWX2Z YAF63

INFORMAÇÕES GERAIS DAS RECUPERANDAS

- Análise do Faturamento Bruto
- Evolução do Quadro Colaboradores
- Nível de Atividade das Plantas
- Passivo Sujeito à Recuperação Judicial



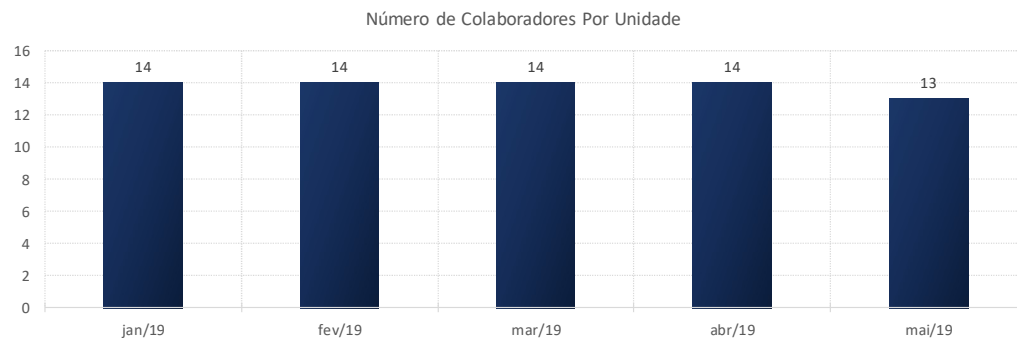
ANÁLISE DO FATURAMENTO BRUTO



Conforme relatórios gerenciais da empresa, o faturamento bruto das recuperanda, apresentou aumento em relação ao mês anterior, passando de (R\$ 180,7 mil) em março para (R\$ 208,1 mil) em abril de 2019, que representa aumento de (+15,2%). O faturamento consolidado de 2019 foi de (R\$ 1,03 milhão), apresentando uma média mensal de (R\$ 259,9 mil)

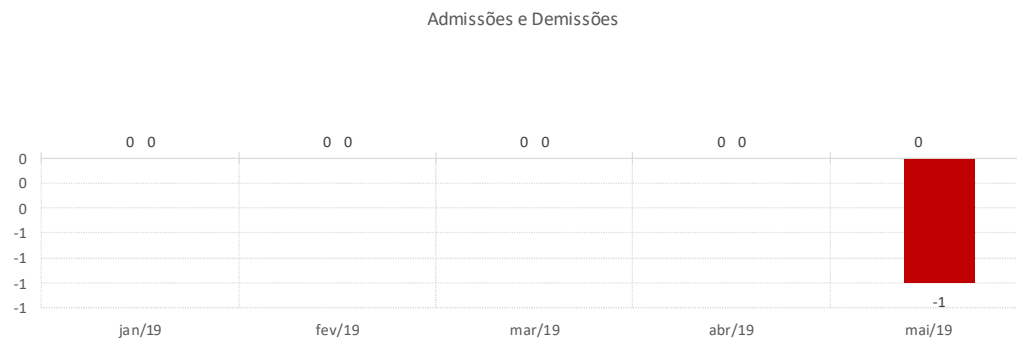


EVOLUÇÃO DO QUADRO COLABORADORES



A Recuperanda conta 13 colaboradores ativos no mês em questão.

No período em análise foi realizado 1 desligamento.



NÍVEL DE ATIVIDADE DAS PLANTAS

Quantidade de Produto Comercializado	jan	fev	mar	abr	mai	Total Geral
BORRACHA T	1	1	5			7
ALMA METALICA BORRACHA T C/ 2,80MT	1		4			5
BORRACHA OCA ADESIVA		2	2			4
CABINE DE PINTURA MODELO TORNADO	1		2			3
GARAGE BRASIL - DISTRIBUICAO E COMERCIO DE EQUIPAM				1	2	3
CABINE DE PINTURA VENTO SDA	1	1	1			3
AREA DE PREPARAÇÃO BOXER DUPLO COM CORTINAS		1	1			2
AREA DE PREPARACAO BOXER 4000 TP EXPORTAÇÃO	1	1				2
CABINE DE PINTURA MODELO TORNADO BDA	1	1				2
ASPIRADOR DE PO 1500W 220V SPANESI 8P401011 MINI ASPIRADOR	1					1
SUPORTE DE BICO PRA JATEAMENTO		1				1
SPOTTER GYSPOT 2700 2600A GYS 055353			1			1
AREA DE PREPARACAO BORA 18		1				1
TRAVA FERROLHO - PR LI		1				1
ENGATE BLOCO FECHAMENTO 1220 - CINZA	1					1
SOLDA MIG COMPACT 213			1			1
PLANO ASPIRANTE BOXER 6000 TP EXPORTAÇÃO		1				1
CABINE DE PINTURA MODELO TWISTER CD	1					1
SOLDA PONTO GYSPOT INVERTER BP-LC-s7 13.000 AMPS 380V 3~ COD. 020757			1			1
CABINE DE PINTURA MODELO VENTO 70 BDA		1				1
SUCATA	1					1
EUROLAF VEICULOS ESPECIAIS LTDA				1		1
TORRE DE ESTIRAMENTO RAPIDO REPX 600KG REF 3486			1			1
ABRAO REZE COMERCIO DE VEICULOS LTDA				1		1
BORRACHA LATERAL DA PORTA			1			1
BLOCO FECHAMENTO 1008 FERMOD	1					1
AB COMERCIO DE VEICULOS LTDA				1		1
CAIXA DE CONSUMIVEIS DENT BOX GYS 053632			1			1
LWL PRESTACAO SERVICOS DE INSTALACAO E MANUTENCAO					1	1
DAF CAMINHOS BRASIL INDUSTRIA LTDA.					1	1
DUTO GALVANIZADO PARA CHAMINÉ			1			1
CORTINA			1			1
Total Geral	11	12	23	4	4	54

O volume comercializado pela DMC nos dois últimos meses foram inferiores aos dos demais meses do ano.

Fonte: Administração das Recuperandas

ALEXANDRE CORREA NASSER DE MELO Administrador Judicial

7



Documento assinado digitalmente, conforme MP nº 2.200-2/2001, Lei nº 11.419/2006, resolução do Projudi, do TJPR/OE
 Validação deste em <https://projudi.tjpr.jus.br/projudi/> - Identificador: PJ6SU DCDJM HWX2Z YAF63

DEMONSTRAÇÕES FINANCEIRAS

DMC Brasil – Indústria e Comércio

1. Demonstrativo de Resultados
2. Balanço Patrimonial
3. Demonstração do Fluxo de Caixa



DEMONSTRATIVO DE RESULTADO

DEMONSTRAÇÃO DE RESULTADO DO EXERCÍCIO

Em R\$

DESCRIÇÃO	jan-2019	Av.%	fev-2019	Av.%	mar-2019	Av.%	abr-2019	Av.%	Acm. 2019	Av.%	Varição Abr -Mar	AH.%
Receita Operacional Líquida	290.534	100,0%	260.943	100,0%	148.793	100,0%	131.656	100,0%	831.926	100,0%	(17.137)	-11,5%
(-) Custos do Serviços Vendidos	(254.214)	-87,5%	(232.916)	-89,3%	(181.343)	-121,9%	(169.972)	-129,1%	(838.444)	-100,8%	11.371	-6,3%
Lucro Bruto	36.320	12,5%	28.026	10,7%	(32.550)	-21,9%	(38.316)	-29,1%	(6.519)	-0,8%	(5.766)	17,7%
Despesas Operacionais												
Com Vendas	(13.862)	-4,8%	(9.473)	-3,6%	(10.596)	-7,1%	(15.473)	-11,8%	(49.404)	-5,9%	(4.877)	46,0%
Gerais e Administrativas	(80.240)	-27,6%	(90.224)	-34,6%	(69.359)	-46,6%	(56.977)	-43,3%	(296.800)	-35,7%	12.382	-17,9%
Outras Receitas e Despesas	(280)	-0,1%	(1.544)	-0,6%	0	0,0%	0	0,0%	(1.824)	-0,2%	0	0,0%
Result. antes Receitas Desp. Financeiras	(58.063)	-20,0%	(73.215)	-28,1%	(112.505)	-75,6%	(110.765)	-84,1%	(354.547)	-42,6%	1.740	-1,5%
Resultado Financeiro												
Receitas Financeiras	0	0,0%	0	0,0%	0	0,0%	0	0,0%	0	0,0%	(0)	-100,0%
Despesas Financeiras	(538)	-0,2%	(30.632)	-11,7%	(955)	-0,6%	(1.143)	-0,9%	(33.268)	-4,0%	(188)	19,7%
Receitas não operacionais	0	0,0%	0	0,0%	0	0,0%	0	0,0%	0	0,0%	0	0,0%
Resultado Antes do IRPJ-CSLL	(58.601)	-20,2%	(103.847)	-39,8%	(113.459)	-76,3%	(111.908)	-85,0%	(387.815)	-46,6%	1.551	-1,4%
IRPJ-CSLL - Diferidas	0	0,0%	0	0,0%	0	0,0%	0	0,0%	0	0,0%	0	0,0%
Resultado Líquido do Exercício	(58.601)	-20,2%	(103.847)	-39,8%	(113.459)	-76,3%	(111.908)	-85,0%	(387.815)	-46,6%	1.551	-1,4%

- Em abril de 2019, a Receita Operacional Líquida foi de (R\$ 131,6 mil), ficando abaixo do valor identificado no mês anterior em (-11,5%).
- O Custo dos Produtos Vendidos (CPV) representou (129,1%) da receita líquida de abril, apresentando desta forma significativa elevação na comparação com o mês anterior, quando atingiu (121,9%). Isto significa que o custo de produzir as mercadorias (matéria-prima, mão de obra aplicada à produção, manutenções, depreciações fabris) foi maior no período. O CPV acumulado de 2019 foi de (100,8%) da Receita Operacional Líquida;
- O resultado líquido do mês de abril foi negativo em (-R\$ 111,9 mil), e no acumulado do ano é negativo em (-R\$ 387,8 mil);
- Ocorreram ajustes nos saldos apresentados nos meses anteriores, o calculo mensal do mês de abril considera a diferença entre os saldos apresentados em março e o saldo atual disponível no balancete.

Fonte: Demonstrativos Contábeis das Recuperandas

ALEXANDRE CORREA NASSER DE MELO Administrador Judicial

9



Documento assinado digitalmente, conforme MP nº 2.200-2/2001, Lei nº 11.419/2006, resolução do Projudi, do TJPR/OE
Validação deste em <https://projudi.tjpr.jus.br/projudi/> - Identificador: PJ6SU DCDJM HWX2Z YAF63

BALANÇO PATRIMONIAL (ATIVO)

Em R\$								Variação		
ATIVO	jan-2019	Av. %	fev-2019	Av. %	mar-2019	Av. %	abr-2019	Av. %	Abr - Mar	AH. %
CIRCULANTE										
Caixa e Equivalentes de Caixa	197.976	7,3%	282.498	10,3%	336.484	12,2%	420.795	14,9%	84.311	25,1%
Clientes Mercado Interno	568.670	21,0%	639.140	23,2%	679.411	24,7%	711.453	25,2%	32.043	4,7%
Títulos a Receber	13.500	0,5%	13.500	0,5%	13.500	0,5%	13.500	0,5%	0	0,0%
Adiantamentos a Terceiros	241.394	8,9%	241.394	8,8%	241.394	8,8%	251.425	8,9%	10.030	4,2%
Adiantamentos a Funcionários	28.346	1,0%	23.970	0,9%	19.942	0,7%	20.458	0,7%	516	2,6%
Empréstimo a Terceiros	2.800	0,1%	2.800	0,1%	2.800	0,1%	2.800	0,1%	0	0,0%
Tributos a Recuperar	144.296	5,3%	145.046	5,3%	133.719	4,9%	123.133	4,4%	(10.586)	-7,9%
Estoques	1.387.571	51,3%	1.296.182	47,1%	1.226.854	44,6%	1.188.567	42,2%	(38.287)	-3,1%
Despesas Pagas Antecipadamente	6.907	0,3%	6.907	0,3%	6.907	0,3%	6.907	0,2%	0	0,0%
Total do Ativo Circulante	2.591.460	95,9%	2.651.437	96,3%	2.661.011	96,6%	2.739.038	97,2%	78.027	2,9%
NÃO-CIRCULANTE										
Realizável a Longo Prazo										
Depósitos Judiciais	5.306	0,2%	5.306	0,2%	5.306	0,2%	5.306	0,2%	0	0,0%
Investimentos	25.772	1,0%	25.772	0,9%	25.772	0,9%	25.772	0,9%	0	0,0%
Total do Realizável a Longo Prazo	31.078	1,2%	31.078	1,1%	31.078	1,1%	31.078	1,1%	0	0,0%
Imobilizado	79.724	3,0%	70.648	2,6%	61.573	2,2%	48.485	1,7%	(13.089)	-21,3%
Total do Ativo Não-Circulante	110.802	4,1%	101.727	3,7%	92.652	3,4%	79.563	2,8%	(13.089)	-14,1%
TOTAL DO ATIVO	2.702.262	100,0%	2.753.164	100,0%	2.753.663	100,0%	2.818.601	100,0%	64.938	2,4%

Analisando as movimentações do Balanço Patrimonial Ativo (bens e direitos), destaca-se:

- O ativo circulante aumentou em (+2,9%) na comparação com o mês anterior. Observa-se aumento da conta "Caixas e Equivalentes a Caixa" em (25,1%) redução do estoque em (5,3%) e redução da conta adiantamentos a funcionários em (-16,8);
- Com relação ao grupo de contas do ativo não circulante, observa-se pequena variação negativa de (-8,9%) em relação ao mês anterior, influenciado pela depreciação mensal.

Fonte: Demonstrativos Contábeis das Recuperandas

ALEXANDRE CORREA NASSER DE MELO Administrador Judicial

10



Documento assinado digitalmente, conforme MP nº 2.200-2/2001, Lei nº 11.419/2006, resolução do Projudi, do TJPR/OE
Validação deste em <https://projudi.tjpr.jus.br/projudi/> - Identificador: PJ6SU DCDJM HWX2Z YAF63

BALANÇO PATRIMONIAL (PASSIVO)

Em R\$								Variação		
PASSIVO E PATRIMÔNIO LÍQUIDO	jan-2019	Av. %	fev-2019	Av. %	mar-2019	Av. %	abr-2019	Av. %	Abr -Mar	Av. %
CIRCULANTE										
Fornecedores	329.053	12,2%	446.040	16,2%	486.900	17,7%	557.968	19,8%	71.068	14,6%
Obrigações Trabalhista	1.456.477	53,9%	1.482.583	53,9%	1.541.449	56,0%	1.594.060	56,6%	52.610	3,4%
Obrigações Tributárias	488.886	18,1%	500.542	18,2%	514.774	18,7%	567.942	20,1%	53.168	10,3%
Empréstimos	3.799.022	140,6%	3.799.022	138,0%	3.799.022	138,0%	3.799.022	134,8%	0	0,0%
Adiantamento de Clientes	528.663	19,6%	528.663	19,2%	528.663	19,2%	528.663	18,8%	0	0,0%
Total do Passivo Circulante	6.602.101	244,3%	6.756.850	245,4%	6.870.808	249,5%	7.047.655	250,0%	176.847	2,6%
NÃO-CIRCULANTE										
Obrigações Tributárias	1.105.451	40,9%	1.105.451	40,2%	1.105.451	40,1%	1.105.451	39,2%	0	0,0%
Outras Obrigações de Longo Prazo	36.127	1,3%	36.127	1,3%	36.127	1,3%	36.127	1,3%	0	0,0%
Total do Passivo Não-Circulante	1.141.579	42,2%	1.141.579	41,5%	1.141.579	41,5%	1.141.579	40,5%	0	0,0%
PATRIMÔNIO LÍQUIDO										
Capital Social	450.000	16,7%	450.000	16,3%	450.000	16,3%	450.000	16,0%	0	0,0%
Prejuízos Acumulados	(5.432.817)	-201,0%	(5.432.817)	-197,3%	(5.432.817)	-197,3%	(5.432.817)	-192,7%	0	0,0%
Resultado do Exercício	(58.601)	-2,2%	(162.448)	-5,9%	(275.907)	-10,0%	(387.815)	-13,8%	(111.908)	40,6%
Total do Patrimônio Líquido	(5.041.417)	-186,6%	(5.145.265)	-186,9%	(5.258.724)	-191,0%	(5.370.632)	-190,5%	(111.908)	2,1%
TOTAL DO PASSIVO E PATRIMÔNIO LÍQUIDO	2.702.262	100,0%	2.753.164	100,0%	2.753.663	100,0%	2.818.601	100,0%	64.938	2,4%

- O grupo de contas do “passivo circulante” apresentou pequena variação em relação ao mês anterior, com aumento de (+2,6%), principalmente devido a elevação no saldo das contas “Fornecedores” (+14,6%), “Obrigações trabalhistas” (+3,4%) e “Obrigações Tributárias” (+10,3%);
- O “passivo não circulante” não apresentou alteração no período;
- Com relação ao patrimônio líquido, observa-se constante deterioração do valor, devido aos resultados negativos obtidos nos últimos exercícios, apresentando saldo negativo de (-R\$ 5.3 milhões).

Fonte: Demonstrativos Contábeis das Recuperandas

ALEXANDRE CORREA NASSER DE MELO Administrador Judicial

11



Documento assinado digitalmente, conforme MP nº 2.200-2/2001, Lei nº 11.419/2006, resolução do Projudi, do TJPR/OE
Validação deste em <https://projudi.tjpr.jus.br/projudi/> - Identificador: PJ6SU DCDJM HWX2Z YAF63

DEMONSTRAÇÃO DO FLUXO DE CAIXA INDIRETO

Fluxo de Caixa Indireto	jan-2019	fev-2019	mar-2019	abr-2019
DAS ATIVIDADES OPERACIONAIS				
Resultado Líquido do Exercício		(103.847)	(113.459)	(111.908)
Ajustes:		-	-	-
Depreciação e Amortização	9.075	9.075	9.075	13.258
Lucro Líquido do Exercício Ajustado		(94.772)	(104.384)	(98.650)
Clientes Mercado Interno		(70.470)	(40.271)	(32.043)
Adiantamentos a Funcionários		4.376	4.028	(516)
Tributos a Recuperar		(751)	11.327	10.586
Estoques		91.389	69.327	38.287
(Aumento) ou Diminuição do Ativo		24.545	44.412	6.284
Fornecedores		116.987	40.860	71.068
Obrigações Trabalhista		26.106	58.866	52.610
Obrigações Tributárias		11.656	14.233	53.168
Aumento ou (Diminuição) do Passivo		154.749	113.958	176.847
Caixa Líquido Proveniente das Atividades Operacionais		84.521	53.987	84.480
DAS ATIVIDADES DE INVESTIMENTO				
Investimentos em Títulos		-	-	-
Aquisição de Imobilizado		-	-	-
Caixa Líquido Proveniente das Atividades de Investimento		-	-	-
DAS ATIVIDADES DE FINANCIAMENTO				
Recebimento de Empréstimos e Financiamentos		-	-	-
Pagamento de Empréstimos e Financiamentos		-	-	-
Caixa Líquido Proveniente das Atividades de Financiamento		-	-	-
AUMENTO DE CAIXA E EQUIVALENTES DE CAIXA		84.521	53.987	84.480
Caixa e Equivalentes de Caixa no Início do Exercício		197.976	282.498	336.484
Caixa e Equivalentes de Caixa no Final do Exercício	197.976	282.498	336.484	420.964

Fonte: Demonstrativos Contábeis das Recuperandas

ALEXANDRE CORREA NASSER DE MELO Administrador Judicial

12



Documento assinado digitalmente, conforme MP nº 2.200-2/2001, Lei nº 11.419/2006, resolução do Projudi, do TJPR/OE
Validação deste em <https://projudi.tjpr.jus.br/projudi/> - Identificador: PJ6SU DCDJM HWX2Z YAF63