

**ALEXANDRE CORREA NASSER DE MELO**  
ADMINISTRADOR JUDICIAL

- Recuperação Judicial

**DMC - BRASIL IND E COM**



# CONSIDERAÇÕES INICIAIS

**Excelentíssima Doutora Juíza de Direito da 2ª Vara de Falência da Comarca de Curitiba do Estado do Paraná.**

*Processo nº 0002981-86.2017.8.16.0033*

Alexandre Correa Nasser de Melo, nomeado Administrador Judicial no processo supracitado, em cumprimento ao Art. 22, inciso II, alínea "C" da Lei 11.101/05, vem, respeitosamente, à presença de Vossa Excelência, apresentar o relatório mensal das atividades da "Recuperanda" denominada:

- DMC Brasil – Indústria e Comércio de Cabines de Pintura de Equipamentos Ltda.

Este relatório, denominado "**Relatório Mensal de Atividades - RMA**", foi **elaborado com as informações quantitativas e qualitativas fornecidas pela Recuperanda até dia 26 de setembro de 2019, contemplando as análises parciais dos meses de maio, junho e julho de 2019**, observando que não foram atendidos os prazos e solicitações deste Administrador Judicial, estando pendentes informações do mês de agosto de 2019.

Tem como objetivo:

- Fornecer informações sobre as atividades econômicas da Recuperanda;
- Apresentar informações financeiras e econômicas.

Com relação às informações contidas neste documento, o Administrador Judicial fica à disposição para prestar esclarecimentos ou informações adicionais.

Atenciosamente,

**ALEXANDRE CORREA NASSER DE MELO**

---

ALEXANDRE CORREA NASSER DE MELO Administrador Judicial



Documento assinado digitalmente, conforme MP nº 2.200-2/2001, Lei nº 11.419/2006, resolução do Projudi, do TJPR/OE  
Validação deste em <https://projudi.tjpr.jus.br/projudi/> - Identificador: PJTE4 8AHAG 8WATX LCKHY

# GLOSSÁRIO

**AC** - Ativo Circulante

**ACF** - Ativo Circulante Financeiro

**ACO** - Ativo Circulante Operacional

**AJ** - Administrador Judicial

**ANC** - Ativo Não Circulante

**BP** - Balanço Patrimonial

**DRE** - Demonstrativo de Resultado do Exercício

**EBITDA** - *Earnings Before Interest, Taxes, Depreciation and Amortization* Ou Lucro Antes dos Juros, Impostos, Depreciação e Amortização.

**IFs** - Instituições Financeiras

**LL** - Lucro Líquido

**LO** - Lucro Operacional

**PC** - Passivo Circulante

**PCF** - Passivo Circulante Financeiro

**PCO** - Passivo Circulante Operacional

**PL** - Patrimônio Líquido

**PNC** - Passivo Não Circulante

**RJ** - Recuperação Judicial

**RL** - Receita Líquida

**ROL** - Receita Operacional Líquida ou Receita Líquidas de Vendas

---

ALEXANDRE CORREA NASSER DE MELO Administrador Judicial



Documento assinado digitalmente, conforme MP nº 2.200-2/2001, Lei nº 11.419/2006, resolução do Projudi, do TJPR/OE  
Validação deste em <https://projudi.tjpr.jus.br/projudi/> - Identificador: PJTE4 8AHAG 8WATX LCKHY

# SUMÁRIO

• <b>Informações Gerais Sobre a Recuperanda</b> .....	05
• Análise do Faturamento Bruto.....	06
• Quadro de Colaboradores.....	07
• Nível de Atividades das Plantas.....	08
• Passivo Sujeito à Recuperação Judicial.....	09
• <b>Demonstrações Financeiras</b> .....	10

ALEXANDRE CORREA NASSER DE MELO Administrador Judicial



Documento assinado digitalmente, conforme MP nº 2.200-2/2001, Lei nº 11.419/2006, resolução do Projudi, do TJPR/OE  
Validação deste em <https://projudi.tjpr.jus.br/projudi/> - Identificador: PJTE4 8AHAG 8WATX LCKHY

# INFORMAÇÕES GERAIS DAS RECUPERANDAS

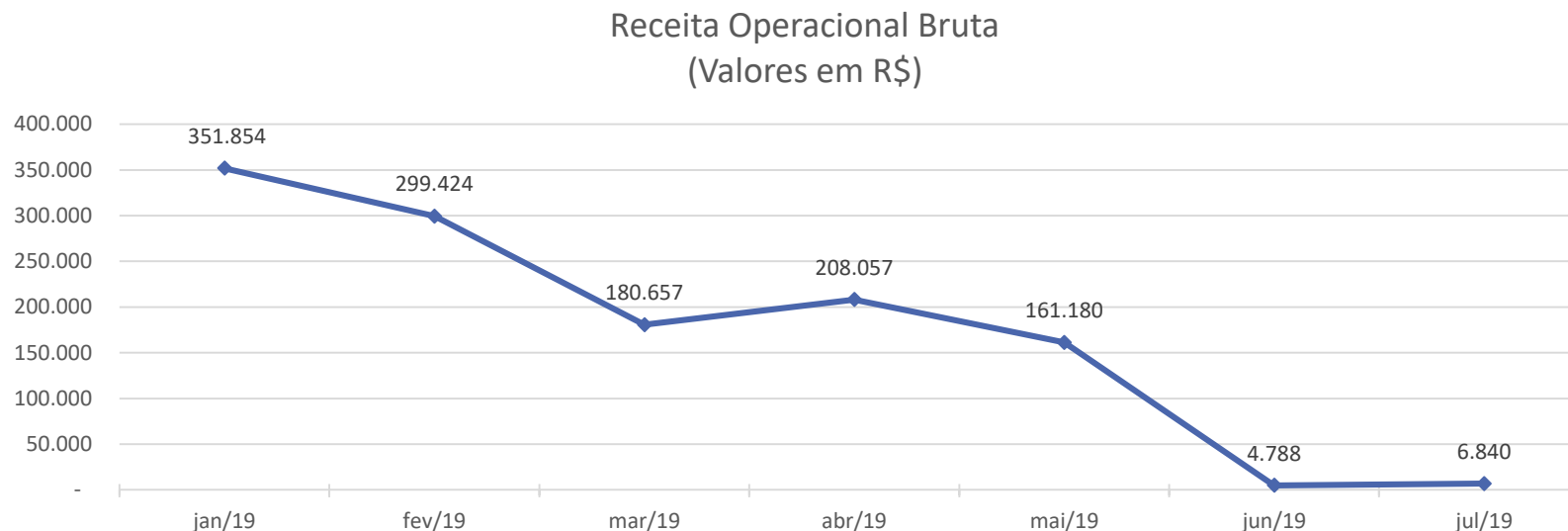
---

- Análise do Faturamento Bruto
- Evolução do Quadro Colaboradores
- Nível de Atividade das Plantas



Documento assinado digitalmente, conforme MP nº 2.200-2/2001, Lei nº 11.419/2006, resolução do Projudi, do TJPR/OE  
Validação deste em <https://projudi.tjpr.jus.br/projudi/> - Identificador: PJTE4 8AHAG 8WATX LCKHY

# ANÁLISE DO FATURAMENTO BRUTO



Conforme relatórios contábeis (Balancete) da empresa, o faturamento bruto (ROB considerando variação dos saldos apresentados no balancete) da recuperanda, apresentou:

- Maio de 2019: Realizou a venda de R\$ 161,1 mil, uma redução de -22,5% em relação ao mês de abril.
- Junho de 2019: Realizou a venda de R\$ 4,7 mil, uma redução de -97,0% em relação ao mês maio.
- Julho de 2019: Realizou a venda de R\$ 6,8 mil, aumento de 42,9% em relação a junho.

No período acumulado de janeiro a julho de 2019 a recuperanda realizou o faturamento bruto de R\$ 1,2 milhões.

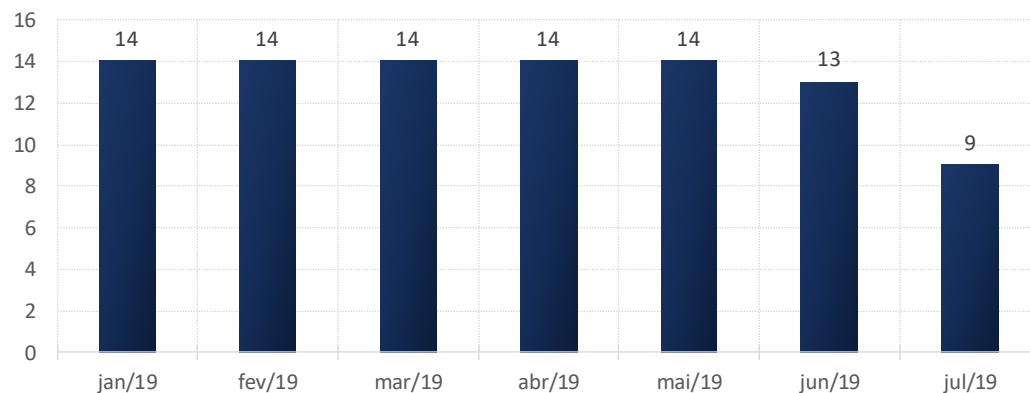
- A recuperanda informou que nos meses de Julho e Agosto não pode emitir ou receber NF devido a reativação da Inscrição Estadual da DMC.

A Recuperanda não apresentou informações contábeis referente ao período de agosto de 2019.

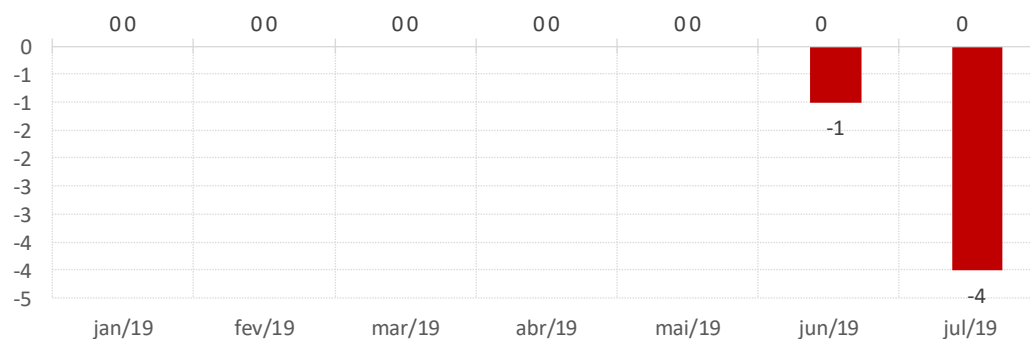


# EVOLUÇÃO DO QUADRO COLABORADORES

Número de Colaboradores Por Unidade



Admissões e Demissões



No mês de julho de 2019 a recuperanda apresentou 9 colaboradores ativos.

No período em análise:

- Maio: não apresentou variações.
- Junho: Foi realizado 1 desligamento.
- Julho: Foi realizado 4 desligamentos.

A recuperanda não apresentou relatórios CAGED referente ao mês de Agosto de 2019.

Fonte CAGED



# NÍVEL DE ATIVIDADE DAS PLANTAS

Quantidade de Produto Comercializado	jan	fev	mar	abr	mai	Total Geral
BORRACHA T	1	1	5			7
ALMA METALICA BORRACHA T C/ 2,80MT	1		4			5
BORRACHA OCA ADESIVA		2	2			4
CABINE DE PINTURA MODELO TORNADO	1		2			3
GARAGE BRASIL - DISTRIBUICAO E COMERCIO DE EQUIPAM				1	2	3
CABINE DE PINTURA VENTO SDA	1	1	1			3
AREA DE PREPARAÇÃO BOXER DUPLO COM CORTINAS		1	1			2
AREA DE PREPARACAO BOXER 4000 TP EXPORTAÇÃO	1	1				2
CABINE DE PINTURA MODELO TORNADO BDA	1	1				2
ASPIRADOR DE PO 1500W 220V SPANESI 8P401011 MINI ASPIRADOR	1					1
SUPORTE DE BICO PRA JATEAMENTO		1				1
SPOTTER GYSPOT 2700 2600A GYS 055353			1			1
AREA DE PREPARACAO BORA 18		1				1
TRAVA FERROLHO - PR LI		1				1
ENGATE BLOCO FECHAMENTO 1220 - CINZA	1					1
SOLDA MIG COMPACT 213			1			1
PLANO ASPIRANTE BOXER 6000 TP EXPORTAÇÃO		1				1
CABINE DE PINTURA MODELO TWISTER CD	1					1
SOLDA PONTO GYSPOT INVERTER BP-LC-s7 13.000 AMPS 380V 3~ COD. 020757			1			1
CABINE DE PINTURA MODELO VENTO 70 BDA		1				1
SUCATA	1					1
EUROLAF VEICULOS ESPECIAIS LTDA				1		1
TORRE DE ESTIRAMENTO RAPIDO REPX 600KG REF 3486			1			1
ABRAO REZE COMERCIO DE VEICULOS LTDA				1		1
BORRACHA LATERAL DA PORTA			1			1
BLOCO FECHAMENTO 1008 FERMOD	1					1
AB COMERCIO DE VEICULOS LTDA				1		1
CAIXA DE CONSUMIVEIS DENT BOX GYS 053632			1			1
LWL PRESTACAO SERVICOS DE INSTALACAO E MANUTENCAO					1	1
DAF CAMINHOES BRASIL INDUSTRIA LTDA.					1	1
DUTO GALVANIZADO PARA CHAMINÉ			1			1
CORTINA			1			1
<b>Total Geral</b>	<b>11</b>	<b>12</b>	<b>23</b>	<b>4</b>	<b>4</b>	<b>54</b>

O volume comercializado pela DMC no último mês ficou igual a produção obtida em abril.

A Recuperanda não apresentou relatórios do item nos meses de junho e julho e agosto.

Fonte: Administração das Recuperandas

ALEXANDRE CORREA NASSER DE MELO Administrador Judicial

8



Documento assinado digitalmente, conforme MP nº 2.200-2/2001, Lei nº 11.419/2006, resolução do Projudi, do TJPR/OE  
Validação deste em <https://projudi.tjpr.jus.br/projudi/> - Identificador: PJTE4 8AHAG 8WATX LCKHY



# DEMONSTRAÇÕES FINANCEIRAS

## DMC Brasil – Indústria e Comércio

1. Demonstrativo de Resultados
2. Balanço Patrimonial
3. Demonstração do Fluxo de Caixa



Documento assinado digitalmente, conforme MP nº 2.200-2/2001, Lei nº 11.419/2006, resolução do Projudi, do TJPR/OE  
Validação deste em <https://projudi.tjpr.jus.br/projudi/> - Identificador: PJTE4 8AHAG 8WATX LCKHY

# DEMONSTRAÇÕES FINANCEIRAS

1. Demonstrativo de Resultados
2. Balanço Patrimonial
3. Demonstração do Fluxo de Caixa
4. Partes Relacionadas



# DEMONSTRATIVO DE RESULTADO

Em R\$	DESCRİÇÃO		jan/19		Av.%		fev/19		Av.%		mar/19		Av.%		abr/19		Av.%		mai/19		Av.%		jun/19		Av.%		jul/19		Av.%		Variação Mês Anterior		Total	
	jun/19	Av.%	jun/19	Av.%	jun/19	Av.%	jun/19	Av.%	jun/19	Av.%	jun/19	Av.%	jun/19	Av.%	jun/19	Av.%	jun/19	Av.%	jun/19	Av.%	jun/19	Av.%	jun/19	Av.%	jun/19	Av.%	jun/19	Av.%	jun/19	Av.%	jun/19	Av.%		
	<b>290.534</b>	<b>100,0%</b>	<b>260.943</b>	<b>100,0%</b>	<b>148.793</b>	<b>100,0%</b>	<b>131.656</b>	<b>100,0%</b>	<b>161.717</b>	<b>100,0%</b>	<b>3.251</b>	<b>100,0%</b>	<b>5.673</b>	<b>100,0%</b>	<b>2.423</b>	<b>74,5%</b>	<b>1.002.567</b>	<b>100,0%</b>																
(-) Custos do Serviços Vendidos	(254.214)	-87,5%	(232.916)	-89,3%	(181.343)	-121,9%	(169.972)	-129,1%	(72.689)	-44,9%	(60.693)	-1867,1%	(60.760)	-1071,0%	(67)	0,1%	(1.032.588)	-103,0%																
<b>Lucro Bruto</b>	<b>36.320</b>	<b>12,5%</b>	<b>28.026</b>	<b>10,7%</b>	<b>(32.550)</b>	<b>-21,9%</b>	<b>(38.316)</b>	<b>-29,1%</b>	<b>89.028</b>	<b>55,1%</b>	<b>(57.443)</b>	<b>-1767,1%</b>	<b>(55.087)</b>	<b>-971,0%</b>	<b>2.356</b>	<b>-4,1%</b>	<b>(30.021)</b>	<b>-3,0%</b>																
Despesas Operacionais																																		
Com Vendas	(13.862)	-4,8%	(9.473)	-3,6%	(10.596)	-7,1%	(15.473)	-11,8%	(10.598)	-6,6%	(9.741)	-299,7%	(8.231)	-145,1%	1.510	-15,5%	(77.973)	-7,8%																
Gerais e Administrativas	(80.240)	-27,6%	(90.224)	-34,6%	(69.359)	-46,6%	(56.977)	-43,3%	(68.074)	-42,1%	(52.316)	-1609,4%	(45.214)	-797,0%	7.102	-13,6%	(462.404)	-46,1%																
Outras Receitas e Despesas	(280)	-0,1%	(1.544)	-0,6%	0	0,0%	0	0,0%	(11.160)	-6,9%	0	0,0%	0	0,0%	0	0,0%	(12.984)	-1,3%																
<b>Result. antes Receitas Desp. Financeiras</b>	<b>(58.063)</b>	<b>-20,0%</b>	<b>(73.215)</b>	<b>-28,1%</b>	<b>(112.505)</b>	<b>-75,6%</b>	<b>(110.765)</b>	<b>-84,1%</b>	<b>(804)</b>	<b>-0,5%</b>	<b>(119.499)</b>	<b>-3676,2%</b>	<b>(108.532)</b>	<b>-1913,0%</b>	<b>10.967</b>	<b>-9,2%</b>	<b>(583.383)</b>	<b>-58,2%</b>																
Resultado Financeiro																																		
Receitas Financeiras	0	0,0%	0	0,0%	0	0,0%	0	0,0%	10	0,0%	450	13,8%	19	0,3%	(431)	-95,9%	479	0,0%																
Despesas Financeiras	(538)	-0,2%	(30.632)	-11,7%	(955)	-0,6%	(1.143)	-0,9%	299	0,2%	1.944	59,8%	(893)	-15,7%	(2.837)	-145,9%	(31.918)	-3,2%																
Receitas não operacionais	0	0,0%	0	0,0%	0	0,0%	0	0,0%	0	0,0%	0	0,0%	0	0,0%	0	0,0%	0	0,0%																
<b>Resultado Antes do IRPJ-CSLL</b>	<b>(58.601)</b>	<b>-20,2%</b>	<b>(103.847)</b>	<b>-39,8%</b>	<b>(113.459)</b>	<b>-76,3%</b>	<b>(111.908)</b>	<b>-85,0%</b>	<b>(495)</b>	<b>-0,3%</b>	<b>(117.105)</b>	<b>-3602,5%</b>	<b>(109.407)</b>	<b>-1928,4%</b>	<b>7.699</b>	<b>-6,6%</b>	<b>(614.822)</b>	<b>-61,3%</b>																
IRPJ-CSLL - Diferidas	0	0,0%	0	0,0%	0	0,0%	0	0,0%	0	0,0%	0	0,0%	0	0,0%	0	0,0%	0	0,0%																
<b>Resultado Líquido do Exercício</b>	<b>(58.601)</b>	<b>-20,2%</b>	<b>(103.847)</b>	<b>-39,8%</b>	<b>(113.459)</b>	<b>-76,3%</b>	<b>(111.908)</b>	<b>-85,0%</b>	<b>(495)</b>	<b>-0,3%</b>	<b>(117.105)</b>	<b>-3602,5%</b>	<b>(109.407)</b>	<b>-1928,4%</b>	<b>7.699</b>	<b>-6,6%</b>	<b>(614.822)</b>	<b>-61,3%</b>																

- Em julho apresentou ROL de (R\$ 5,7 mil), um crescimento de 74,5% em relação a Junho. Em junho de 2019 a ROL foi de (R\$ 3,2 mil), ficando abaixo do valor identificado no mês anterior de (R\$ 161,7 mil) uma redução de (-98%).
- O Custo dos Serviços Vendidos em maio de 2019 representou 44,9% da receita ROL inconsistente com o percentual apresentado nos meses anteriores. O mesmo fato ocorre no mês de junho/2019 onde apresentou custo de (R\$ 60,6 mil) que representa 1.867,1% da ROL do período; o alto custo se repete no período de julho/2019 onde representa custo de (R\$ 60,7 mil) que representa 1.071,0% da ROL. No período acumulado de 2019 o custo representou 97,5% da ROL.
- No período acumulado de 2019 a operação apresentou prejuízo de (-R\$ 614,8 mil);

Ocorreram ajustes nos saldos apresentados nos meses anteriores. O cálculo mensal apresentado no RMA considera a variação entre o saldo atual apresentado no mês anterior com o saldo atual do último balancete apresentado.

A Recuperanda não apresentou as demonstrações contábeis do mês de agosto

Fonte: Demonstrativos Contábeis das Recuperandas

ALEXANDRE CORREA NASSER DE MELO Administrador Judicial

11



Documento assinado digitalmente, conforme MP nº 2.200-2/2001, Lei nº 11.419/2006, resolução do Projudi, do TJPR/OE  
Validação deste em <https://projudi.tjpr.jus.br/projudi/> - Identificador: PJTE4 8AHAG 8WATX LCKHY

# BALANÇO PATRIMONIAL (ATIVO)

Em R\$																		
ATIVO	jan/19		fev/19		mar/19		abr/19		mai/19		jun/19		jul/19		Variação Mês Ultimo RMA		Variação Mês Anterior	
		Av.%		Av.%		Av.%		Av.%		Av.%		Av.%		Av.%	abr/19 - jul/19	AH.%	jun/19 - jul/19	AH.%
<b>CIRCULANTE</b>																		
Caixa e Equivalentes de Caixa	197.976	7,3%	282.498	10,3%	336.484	12,2%	420.795	14,9%	5.035	0,2%	8.752	0,4%	31.468	1,3%	(389.327)	-92,5%	22.716	259,6%
Clientes Mercado Interno	568.670	21,0%	639.140	23,2%	679.411	24,7%	711.453	25,2%	761.488	30,9%	687.349	28,5%	653.313	26,8%	(58.141)	-8,2%	(34.036)	-5,0%
Títulos a Receber	13.500	0,5%	13.500	0,5%	13.500	0,5%	13.500	0,5%	13.500	0,5%	13.500	0,6%	13.500	0,6%	0	0,0%	0	0,0%
Adiantamentos a Terceiros	241.394	8,9%	241.394	8,8%	241.394	8,8%	251.425	8,9%	253.026	10,3%	257.026	10,7%	257.026	10,5%	5.601	2,2%	0	0,0%
Adiantamentos a Funcionários	28.346	1,0%	23.970	0,9%	19.942	0,7%	20.458	0,7%	5.635	0,2%	7.988	0,3%	2.632	0,1%	(17.825)	-87,1%	(5.356)	-67,0%
Empréstimo a Terceiros	2.800	0,1%	2.800	0,1%	2.800	0,1%	2.800	0,1%	2.800	0,1%	2.800	0,1%	2.800	0,1%	0	0,0%	0	0,0%
Tributos a Recuperar	144.296	5,3%	145.046	5,3%	133.719	4,9%	123.133	4,4%	118.506	4,8%	121.681	5,1%	126.635	5,2%	3.502	2,8%	4.954	4,1%
Estoques	1.387.571	51,3%	1.296.182	47,1%	1.226.854	44,6%	1.188.567	42,2%	1.229.472	49,8%	1.230.238	51,1%	1.279.536	52,5%	90.968	7,7%	49.298	4,0%
Despesas Pagas Antecipadamente	6.907	0,3%	6.907	0,3%	6.907	0,3%	6.907	0,3%	6.907	0,3%	6.907	0,3%	6.907	0,3%	0	0,0%	0	0,0%
<b>Total do Ativo Circulante</b>	<b>2.591.460</b>	<b>95,9%</b>	<b>2.651.437</b>	<b>96,3%</b>	<b>2.661.011</b>	<b>96,6%</b>	<b>2.739.038</b>	<b>97,2%</b>	<b>2.396.367</b>	<b>97,1%</b>	<b>2.336.241</b>	<b>97,0%</b>	<b>2.373.816</b>	<b>97,4%</b>	<b>(365.222)</b>	<b>-13,3%</b>	<b>37.575</b>	<b>1,6%</b>
<b>NÃO-CIRCULANTE</b>																		
<b>Realizável a Longo Prazo</b>																		
Depósitos Judiciais	5.306	0,2%	5.306	0,2%	5.306	0,2%	5.306	0,2%	5.306	0,2%	5.306	0,2%	5.306	0,2%	0	0,0%	0	0,0%
Investimentos	25.772	1,0%	25.772	0,9%	25.772	0,9%	25.772	0,9%	25.772	1,0%	25.772	1,1%	25.772	1,1%	0	0,0%	0	0,0%
<b>Total do Realizável a Longo Prazo</b>	<b>31.078</b>	<b>1,2%</b>	<b>31.078</b>	<b>1,1%</b>	<b>31.078</b>	<b>1,1%</b>	<b>31.078</b>	<b>1,1%</b>	<b>31.078</b>	<b>1,3%</b>	<b>31.078</b>	<b>1,3%</b>	<b>31.078</b>	<b>1,3%</b>	<b>0</b>	<b>0,0%</b>	<b>0</b>	<b>0,0%</b>
Imobilizado	79.724	3,0%	70.648	2,6%	61.573	2,2%	48.485	1,7%	39.410	1,6%	40.524	1,7%	31.410	1,3%	(17.075)	-35,2%	(9.114)	-22,5%
<b>Total do Ativo Não-Circulante</b>	<b>110.802</b>	<b>4,1%</b>	<b>101.727</b>	<b>3,7%</b>	<b>92.652</b>	<b>3,4%</b>	<b>79.563</b>	<b>2,8%</b>	<b>70.488</b>	<b>2,9%</b>	<b>71.602</b>	<b>3,0%</b>	<b>62.488</b>	<b>2,6%</b>	<b>(17.075)</b>	<b>-21,5%</b>	<b>(9.114)</b>	<b>-12,7%</b>
<b>TOTAL DO ATIVO</b>	<b>2.702.262</b>	<b>100,0%</b>	<b>2.753.164</b>	<b>100,0%</b>	<b>2.753.663</b>	<b>100,0%</b>	<b>2.818.601</b>	<b>100,0%</b>	<b>2.466.855</b>	<b>100,0%</b>	<b>2.407.843</b>	<b>100,0%</b>	<b>2.436.304</b>	<b>100,0%</b>	<b>(382.297)</b>	<b>-13,6%</b>	<b>28.461</b>	<b>1,2%</b>

Analisando as movimentações do Balanço Patrimonial Ativo (bens e direitos), destaca-se as variações entre o período de abril para julho de 2019:

- O ativo circulante reduziu em (-13,3%) na comparação com o período anterior, as variações mais relevantes no período foram: aumento da conta de "Estoques" em (+R\$ 90.968) e redução das contas "Clientes Mercado Interno" em (-R\$ 58.141) e "Caixa e Equivalentes de Caixa" em (-R\$ 389.327) referente a esta conta observa-se uma contra partida no passivo circulante na conta "Fornecedores" de valor similar;
  - Em abril a conta "Caixas e Equivalentes a Caixa" apresentava saldo de (R\$ 416.898,00) na subconta "1.1.01.002.001 Cooperativa Sicoob", o valor não foi identificado no extrato bancário encaminhados ao Administrador Judicial.
- Com relação ao grupo de contas do ativo não circulante, observa-se pequena variação negativa, influenciado pela depreciação mensal.

Fonte: Demonstrativos Contábeis das Recuperandas

ALEXANDRE CORREA NASSER DE MELO Administrador Judicial

12



Documento assinado digitalmente, conforme MP nº 2.200-2/2001, Lei nº 11.419/2006, resolução do Projudi, do TJPR/OE  
Validação deste em <https://projudi.tjpr.jus.br/projudi/> - Identificador: PJTE4 8AHAG 8WATX LCKHY

# BALANÇO PATRIMONIAL (PASSIVO)

Em R\$												Variação Mês Ultimo RMA		Variação Mês Anterior				
PASSIVO E PATRIMÔNIO LÍQUIDO	jan/19	Av. %	fev/19	Av. %	mar/19	Av. %	abr/19	Av. %	mai/19	Av. %	jun/19	Av. %	jul/19	Av. %	abr/19 - jul/19	Av. %	jun/19 - jul/19	Av. %
<b>CIRCULANTE</b>																		
Fornecedores	329.053	12,2%	446.040	16,2%	486.900	17,7%	557.968	19,8%	167.014	6,8%	145.739	6,1%	204.051	8,4%	(353.917)	-63,4%	58.313	40,0%
Obrigações Trabalhista	1.456.477	53,9%	1.482.583	53,9%	1.541.449	56,0%	1.594.060	56,6%	1.629.707	66,1%	1.671.366	69,4%	1.707.331	70,1%	113.272	7,1%	35.966	2,2%
Obrigações Tributárias	488.886	18,1%	500.542	18,2%	514.774	18,7%	567.942	20,1%	546.997	22,2%	549.891	22,8%	552.663	22,7%	(15.279)	-2,7%	2.772	0,5%
Empréstimos	3.799.022	140,6%	3.799.022	138,0%	3.799.022	138,0%	3.799.022	134,8%	3.799.022	154,0%	3.799.022	157,8%	3.799.022	155,9%	0	0,0%	0	0,0%
Adiantamento de Clientes	528.663	19,6%	528.663	19,2%	528.663	19,2%	528.663	18,8%	553.663	22,4%	588.480	24,4%	629.297	25,8%	100.633	19,0%	40.817	6,9%
<b>Total do Passivo Circulante</b>	<b>6.602.101</b>	<b>244,3%</b>	<b>6.756.850</b>	<b>245,4%</b>	<b>6.870.808</b>	<b>249,5%</b>	<b>7.047.655</b>	<b>250,0%</b>	<b>6.696.404</b>	<b>271,5%</b>	<b>6.754.497</b>	<b>280,5%</b>	<b>6.892.364</b>	<b>282,9%</b>	<b>(155.291)</b>	<b>-2,2%</b>	<b>137.867</b>	<b>2,0%</b>
<b>NÃO-CIRCULANTE</b>																		
Obrigações Tributárias	1.105.451	40,9%	1.105.451	40,2%	1.105.451	40,1%	1.105.451	39,2%	1.105.451	44,8%	1.105.451	45,9%	1.105.451	45,4%	0	0,0%	0	0,0%
Outras Obrigações de Longo Prazo	36.127	1,3%	36.127	1,3%	36.127	1,3%	36.127	1,3%	36.127	1,5%	36.127	1,5%	36.127	1,5%	0	0,0%	0	0,0%
<b>Total do Passivo Não-Circulante</b>	<b>1.141.579</b>	<b>42,2%</b>	<b>1.141.579</b>	<b>41,5%</b>	<b>1.141.579</b>	<b>41,5%</b>	<b>1.141.579</b>	<b>40,5%</b>	<b>1.141.579</b>	<b>46,3%</b>	<b>1.141.579</b>	<b>47,4%</b>	<b>1.141.579</b>	<b>46,9%</b>	<b>0</b>	<b>0,0%</b>	<b>0</b>	<b>0,0%</b>
<b>PATRIMÔNIO LÍQUIDO</b>																		
Capital Social	450.000	16,7%	450.000	16,3%	450.000	16,3%	450.000	16,0%	450.000	18,2%	450.000	18,7%	450.000	18,5%	0	0,0%	0	0,0%
Prejuízos Acumulados	(5.432.817)	-201,0%	(5.432.817)	-197,3%	(5.432.817)	-197,3%	(5.432.817)	-192,7%	(5.432.817)	-220,2%	(5.432.817)	-225,6%	(5.432.817)	-223,0%	0	0,0%	0	0,0%
Resultado do Exercício	(58.601)	-2,2%	(162.448)	-5,9%	(275.907)	-10,0%	(387.815)	-13,8%	(388.311)	-15,7%	(505.416)	-21,0%	(614.822)	-25,2%	(227.007)	58,5%	(109.407)	21,6%
<b>Total do Patrimônio Líquido</b>	<b>(5.041.417)</b>	<b>-186,6%</b>	<b>(5.145.265)</b>	<b>-186,9%</b>	<b>(5.258.724)</b>	<b>-191,0%</b>	<b>(5.370.632)</b>	<b>-190,5%</b>	<b>(5.371.127)</b>	<b>-217,7%</b>	<b>(5.488.233)</b>	<b>-227,9%</b>	<b>(5.597.639)</b>	<b>-229,8%</b>	<b>(227.007)</b>	<b>4,2%</b>	<b>(109.407)</b>	<b>2,0%</b>
<b>TOTAL DO PASSIVO E PATRIMÔNIO LÍQUIDO</b>	<b>2.702.262</b>	<b>100,0%</b>	<b>2.753.164</b>	<b>100,0%</b>	<b>2.753.663</b>	<b>100,0%</b>	<b>2.818.601</b>	<b>100,0%</b>	<b>2.466.855</b>	<b>100,0%</b>	<b>2.407.843</b>	<b>100,0%</b>	<b>2.436.304</b>	<b>100,0%</b>	<b>(382.297)</b>	<b>-13,6%</b>	<b>28.461</b>	<b>1,2%</b>

Analisando as movimentações do Balanço Patrimonial, Passivo e Patrimônio Líquido, destaca-se as variações entre o período de abril para julho de 2019:

- O grupo de contas do “passivo circulante” apresentou pequena variação em relação ao mês anterior, com redução de (-2,2%), principalmente devido seguintes variações no período; Aumento das contas “Obrigações Trabalhista” aumento de (R\$ 113,2 mil) e “Adiantamento de Clientes” (R\$ 100,6 mil); Redução das contas “Obrigações Tributárias” em (-R\$ 15,2 mil) e Fornecedores em (-R\$ 353,9 mil).
- O “passivo não circulante” não apresentou alteração no período;
- Com relação ao patrimônio líquido, observa-se constante deterioração do valor, devido aos resultados negativos obtidos nos últimos exercícios, apresentando saldo negativo de (-R\$ 5,5 milhões).

Fonte: Demonstrativos Contábeis das Recuperandas

ALEXANDRE CORREA NASSER DE MELO Administrador Judicial

13



Documento assinado digitalmente, conforme MP nº 2.200-2/2001, Lei nº 11.419/2006, resolução do Projudi, do TJPR/OE  
Validação deste em <https://projudi.tjpr.jus.br/projudi/> - Identificador: PJTE4 8AHAG 8WATX LCKHY