

ALEXANDRE CORREA NASSER DE MELO
ADMINISTRADOR JUDICIAL

- Recuperação Judicial

DMC – BRASIL IND E COM



CONSIDERAÇÕES INICIAIS

Excelentíssima Doutora Juíza de Direito da 2ª Vara de Falência da Comarca de Curitiba do Estado do Paraná.

Processo nº 0002981-86.2017.8.16.0033

Alexandre Correa Nasser de Melo, nomeado Administrador Judicial no processo supracitado, em cumprimento ao Art. 22, inciso II, alínea "C" da Lei 11.101/05, vem, respeitosamente, à presença de Vossa Excelência, apresentar o relatório mensal das atividades da "Recuperanda" denominada:

- DMC Brasil – Indústria e Comércio de Cabines de Pintura de Equipamentos Ltda.

Este relatório, denominado "**Relatório Mensal de Atividades - RMA**", foi **elaborado com as informações quantitativas e qualitativas fornecidas pela Recuperanda até dia 30 de Maio de 2019, contemplando as análises do mês de março 2019**, conforme solicitações deste Administrador Judicial.

Tem como objetivo:

- Fornecer informações sobre as atividades econômicas da Recuperanda;
- Apresentar informações financeiras e econômicas.

Com relação às informações contidas neste documento, o Administrador Judicial fica à disposição para prestar esclarecimentos ou informações adicionais.

Atenciosamente,

ALEXANDRE CORREA NASSER DE MELO

ALEXANDRE CORREA NASSER DE MELO Administrador Judicial



Documento assinado digitalmente, conforme MP nº 2.200-2/2001, Lei nº 11.419/2006, resolução do Projudi, do TJPR/OE
Validação deste em <https://projudi.tjpr.jus.br/projudi/> - Identificador: PJ69N 3JXXV SUWLE CDUSD

GLOSSÁRIO

AC - Ativo Circulante

ACF - Ativo Circulante Financeiro

ACO - Ativo Circulante Operacional

AJ - Administrador Judicial

ANC - Ativo Não Circulante

BP - Balanço Patrimonial

DRE - Demonstrativo de Resultado do Exercício

EBITDA - *Earnings Before Interest, Taxes, Depreciation and Amortization* Ou Lucro Antes dos Juros, Impostos, Depreciação e Amortização.

IFs - Instituições Financeiras

LL - Lucro Líquido

LO - Lucro Operacional

PC - Passivo Circulante

PCF - Passivo Circulante Financeiro

PCO - Passivo Circulante Operacional

PL - Patrimônio Líquido

PNC - Passivo Não Circulante

RJ - Recuperação Judicial

RL - Receita Líquida

ROL - Receita Operacional Líquida ou Receita Líquidas de Vendas

ALEXANDRE CORREA NASSER DE MELO Administrador Judicial



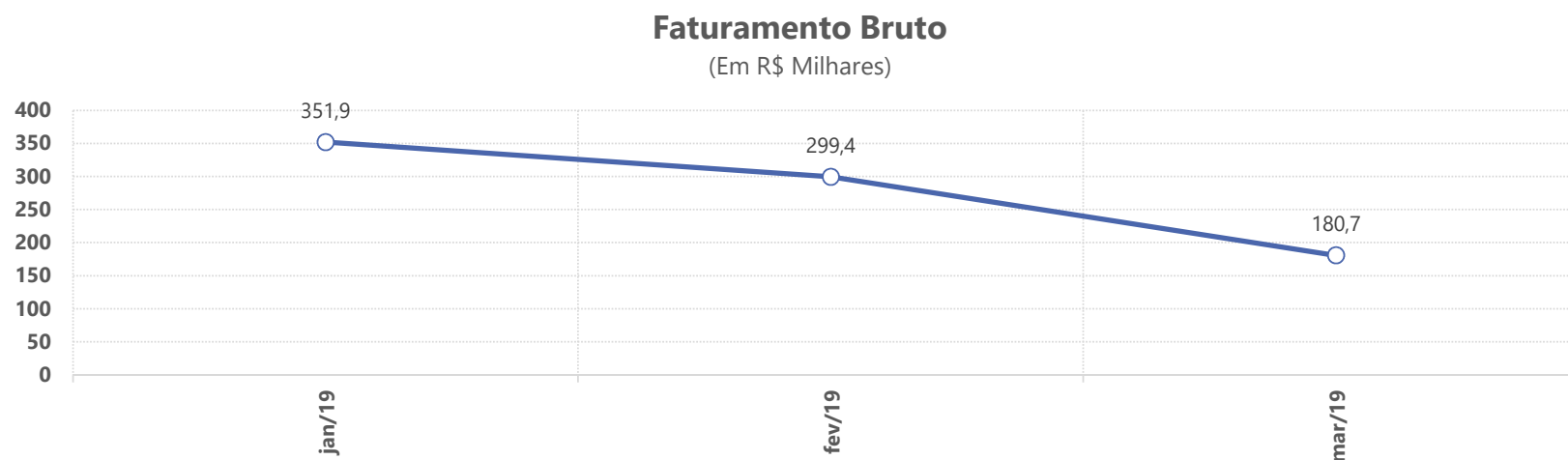
Documento assinado digitalmente, conforme MP nº 2.200-2/2001, Lei nº 11.419/2006, resolução do Projudi, do TJPR/OE
Validação deste em <https://projudi.tjpr.jus.br/projudi/> - Identificador: PJ69N 3JXXV SUWLE CDUSD

INFORMAÇÕES GERAIS DAS RECUPERANDAS

- Análise do Faturamento Bruto
- Evolução do Quadro Colaboradores
- Nível de Atividade das Plantas
- Passivo Sujeito à Recuperação Judicial



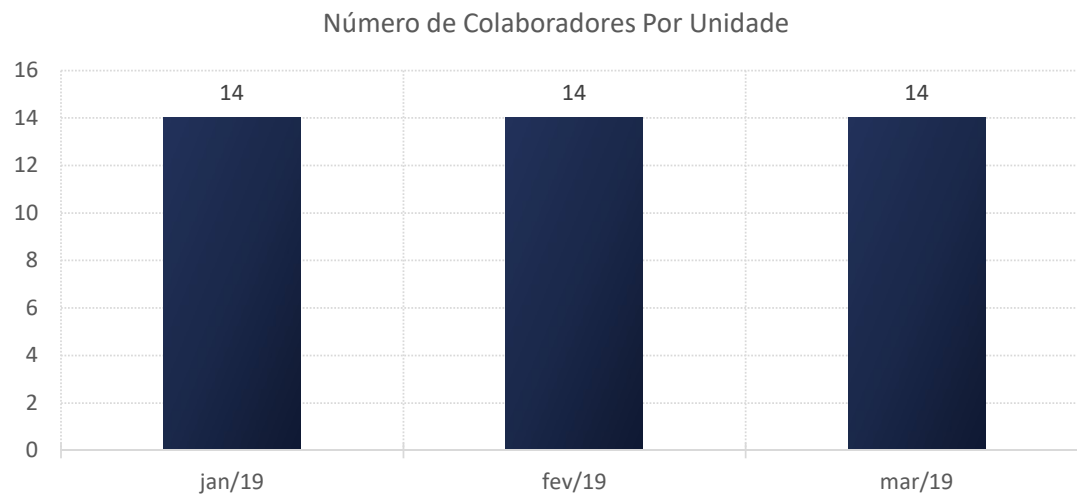
ANÁLISE DO FATURAMENTO BRUTO



Conforme relatórios gerenciais da empresa, o faturamento bruto da Recuperanda, apresentou redução em relação ao mês anterior, passando de (R\$ 299 mil) em fevereiro para (R\$ 180,7 mil) em março de 2019, que representa diminuição de (-39,7%). O faturamento médio mensal consolidado de 2019 foi de (R\$ 831,9 mil), apresentando uma média mensal de (R\$ 277,3 mil)



EVOLUÇÃO DO QUADRO COLABORADORES



No mês de março de 2019, a Recuperanda apresentou 14 colaboradores ativos.

No período em análise não foram realizadas contratações e desligamentos.



NÍVEL DE ATIVIDADE DA PLANTA

Produto Comercializado	jan/19	fev/19	mar/19	Acumulado
BORRACHA T	1	1	5	7
ALMA METALICA BORRACHA T C/ 2,80MT	1	0	4	5
BORRACHA OCA ADESIVA	0	2	2	4
CABINE DE PINTURA MODELO TORNADO	1	0	2	3
CABINE DE PINTURA VENTO SDA	1	1	1	3
AREA DE PREPARAÇÃO BOXER DUPLO COM CORTINAS	0	1	1	2
CABINE DE PINTURA MODELO TORNADO BDA	1	1	0	2
AREA DE PREPARACAO BOXER 4000 TP EXPORTAÇÃO	1	1	0	2
AREA DE PREPARACAO BORA 18	0	1	0	1
SOLDA MIG COMPACT 213	0	0	1	1
ENGATE BLOCO FECHAMENTO 1220 - CINZA	1	0	0	1
ASPIRADOR DE PO 1500W 220V SPANESI 8P401011 MINI ASPIRADOR	1	0	0	1
SPOTTER GYSPOT 2700 2600A GYS 055353	0	0	1	1
BORRACHA LATERAL DA PORTA	0	0	1	1
DUTO GALVANIZADO PARA CHAMINÉ	0	0	1	1
CABINE DE PINTURA MODELO TWISTER CD	1	0	0	1
PLANO ASPIRANTE BOXER 6000 TP EXPORTAÇÃO	0	1	0	1
TRAVA FERROLHO - PR LI	0	1	0	1
SOLDA PONTO GYSPOT INVERTER BP-LC-s7 13.000 AMPS 380V 3~ COD. 020757	0	0	1	1
SUPORTE DE BICO PRA JATEAMENTO	0	1	0	1
SUCATA	1	0	0	1
TORRE DE ESTIRAMENTO RAPIDO REPX 600KG REF 3486	0	0	1	1
CORTINA	0	0	1	1
BLOCO FECHAMENTO 1008 FERMOD	1	0	0	1
CAIXA DE CONSUMIVEIS DENT BOX GYS 053632	0	0	1	1
CABINE DE PINTURA MODELO VENTO 70 BDA	0	1	0	1
Total Geral	11	12	23	46

O volume comercializado pela DMC no último mês ficou acima da produção obtida em fevereiro.

Fonte: Administração das Recuperandas

ALEXANDRE CORREA NASSER DE MELO Administrador Judicial

7




Documento assinado digitalmente, conforme MP nº 2.200-2/2001, Lei nº 11.419/2006, resolução do Projudi, do TJPR/OE
Validação deste em <https://projudi.tjpr.jus.br/projudi/> - Identificador: PJ69N 3JXXV SUWLE CDUSD

DEMONSTRAÇÕES FINANCEIRAS

DMC Brasil – Indústria e Comércio

1. Demonstrativo de Resultados
2. Balanço Patrimonial
3. Demonstração do Fluxo de Caixa



DEMONSTRAÇÕES FINANCEIRAS

1. Demonstrativo de Resultados
2. Balanço Patrimonial
3. Demonstração do Fluxo de Caixa
4. Partes Relacionadas



DEMONSTRATIVO DE RESULTADO

DEMONSTRAÇÃO DE RESULTADO DO EXERCÍCIO

Em R\$

DESCRIÇÃO	jan-2019	Av. %	fev-2019	Av. %	mar-2019	Av. %	Acm. 2019	Av. %	Diferença	AH. %
Receita Operacional Líquida	290.534	100,0%	260.943	100,0%	148.793	100,0%	700.269	100,0%	(112.150)	-43,0%
(-) Custos do Serviços Vendidos	(254.214)	-87,5%	(232.916)	-89,3%	(181.343)	-121,9%	(668.473)	-95,5%	51.574	-22,1%
Lucro Bruto	36.320	12,5%	28.026	10,7%	(32.550)	-21,9%	31.797	4,5%	(60.576)	-216,1%
Despesas Operacionais										
Com Vendas	(13.862)	-4,8%	(9.473)	-3,6%	(10.596)	-7,1%	(33.931)	-4,8%	(1.123)	11,9%
Gerais e Administrativas	(80.240)	-27,6%	(90.224)	-34,6%	(69.359)	-46,6%	(239.823)	-34,2%	20.865	-23,1%
Outras Receitas e Despesas	(280)	-0,1%	(1.544)	-0,6%	0	0,0%	(1.824)	-0,3%	1.544	-100,0%
Result. antes Receitas Desp. Financeiras	(58.063)	-20,0%	(73.215)	-28,1%	(112.505)	-75,6%	(243.782)	-34,8%	(39.289)	53,7%
Resultado Financeiro	(538)		(30.632)		(955)		(32.125)			
Receitas Financeiras	0	0,0%	0	0,0%	1	0,0%	1	0,0%	1	0,0%
Despesas Financeiras	(538)	-0,2%	(30.632)	-11,7%	(955)	-0,6%	(32.125)	-4,6%	29.677	-96,9%
Receitas não operacionais	0	0,0%	0	0,0%	0	0,0%	0	0,0%	0	0,0%
Resultado Antes do IRPJ-CSLL	(58.601)	-20,2%	(103.847)	-39,8%	(113.459)	-76,3%	(275.907)	-39,4%	(9.612)	9,3%
IRPJ-CSLL - Diferidas	0	0,0%	0	0,0%	0	0,0%	0	0,0%	0	0,0%
Resultado Líquido do Exercício	(58.601)	-20,2%	(103.847)	-39,8%	(113.459)	-76,3%	(275.907)	-39,4%	(9.612)	9,3%

- Em março de 2019, a Receita Operacional Líquida foi de (R\$ 148,7 mil), ficando abaixo do valor identificado no mês anterior em (-43,0%).
- O Custo dos Produtos Vendidos (CPV) representou (124,9%) da receita líquida de março, apresentando desta forma significativa elevação na comparação com o mês anterior, quando atingiu (89,3%). Isto significa que o custo de produzir as mercadorias (matéria-prima, mão de obra aplicada à produção, manutenções, depreciações fabris) foi maior no período. O CPV acumulado de 2019 foi de (95,5%) da Receita Operacional Líquida;
- Assim, ao deduzir da "Receita Operacional Líquida" o "Custo dos Produtos Vendidos" e as "Despesas Operacionais" o resultado acumulado em 2019 é a linha "Resultado antes das Receitas e Despesas Financeiras" que foi negativo em (-R\$ 60,5 mil);
- O resultado líquido do mês de março foi negativo em (-R\$ 113,4 mil), e no acumulado do ano é negativo em (-R\$ 275,9 mil);

Fonte: Demonstrativos Contábeis das Recuperandas

ALEXANDRE CORREA NASSER DE MELO Administrador Judicial

10



Documento assinado digitalmente, conforme MP nº 2.200-2/2001, Lei nº 11.419/2006, resolução do Projudi, do TJPR/OE
Validação deste em <https://projudi.tjpr.jus.br/projudi/> - Identificador: PJ69N 3JXXV SUWLE CDUSD

BALANÇO PATRIMONIAL (ATIVO)

Em R\$

ATIVO	jan-2019	Av.%	fev-2019	Av.%	mar-2019	Av.%	Variação Mar. - Fev.	AH.%
CIRCULANTE								
Caixa e Equivalentes de Caixa	197.976	7,3%	282.498	10,3%	336.484	12,2%	53.987	19,1%
Cientes Mercado Interno	568.670	21,0%	639.140	23,2%	679.411	24,7%	40.271	6,3%
Títulos a Receber	13.500	0,5%	13.500	0,5%	13.500	0,5%	0	0,0%
Adiantamentos a Terceiros	241.394	8,9%	241.394	8,8%	241.394	8,8%	0	0,0%
Adiantamentos a Funcionários	28.346	1,0%	23.970	0,9%	19.942	0,7%	(4.028)	-16,8%
Empréstimo a Terceiros	2.800	0,1%	2.800	0,1%	2.800	0,1%	0	0,0%
Tributos a Recuperar	144.296	5,3%	145.046	5,3%	133.719	4,9%	(11.327)	-7,8%
Estoques	1.387.571	51,3%	1.296.182	47,1%	1.226.854	44,6%	(69.327)	-5,3%
Despesas Pagas Antecipadamente	6.907	0,3%	6.907	0,3%	6.907	0,3%	0	0,0%
Total do Ativo Circulante	2.591.460	95,9%	2.651.437	96,3%	2.661.011	96,6%	9.574	0,4%
NÃO-CIRCULANTE								
Realizável a Longo Prazo								
Investimentos	31.078	1,2%	31.078	1,1%	31.078	1,1%	0	0,0%
Total do Realizável a Longo Prazo	31.078	1,2%	31.078	1,1%	31.078	1,1%	0	0,0%
Imobilizado	79.724	3,0%	70.648	2,6%	61.573	2,2%	(9.075)	-12,8%
Total do Ativo Não-Circulante	110.802	4,1%	101.726	3,7%	92.651	3,4%	(9.075)	-8,9%
TOTAL DO ATIVO	2.702.262	100,0%	2.753.163	100,0%	2.753.662	100,0%	499	0,0%

Analizando as movimentações do Balanço Patrimonial Ativo (bens e direitos), destaca-se:

- O ativo circulante aumentou em (+0,4%) na comparação com o mês anterior, observa-se aumento da conta "Caixas e Equivalentes a Caixa" em (19,1) redução do estoque em (5,3%) e redução da conta adiantamentos a funcionários em (-16,8);
- Com relação ao grupo de contas do ativo não circulante, observa-se pequena variação negativa de (-8,9%) em relação ao mês anterior, influenciado pela depreciação mensal.

Fonte: Demonstrativos Contábeis das Recuperandas

ALEXANDRE CORREA NASSER DE MELO Administrador Judicial

11



BALANÇO PATRIMONIAL (PASSIVO)

Em R\$							Variação	
PASSIVO E PATRIMÔNIO LÍQUIDO	jan-2019	Av. %	fev-2019	Av. %	mar-2019	Av. %	Mar. - Fev.	Av. %
CIRCULANTE								
Fornecedores	329.053	12,2%	446.040	16,2%	486.900	17,7%	40.860	9,2%
Obrigações Trabalhista	1.456.477	53,9%	1.482.583	53,9%	1.541.449	56,0%	58.866	4,0%
Obrigações Tributárias	488.886	18,1%	500.542	18,2%	514.774	18,7%	14.233	2,8%
Empréstimos	3.799.022	140,6%	3.799.022	138,0%	3.799.022	138,0%	0	0,0%
Adiantamento de Clientes	528.663	19,6%	528.663	19,2%	528.663	19,2%	0	0,0%
Total do Passivo Circulante	6.602.101	244,3%	6.756.850	245,4%	6.870.808	249,5%	113.958	1,7%
NÃO-CIRCULANTE								
Obrigações Tributárias	1.105.451	40,9%	1.105.451	40,2%	1.105.451	40,1%	0	0,0%
Outras Obrigações de Longo Prazo	36.127	1,3%	36.127	1,3%	36.127	1,3%	0	0,0%
Total do Passivo Não-Circulante	1.141.579	42,2%	1.141.579	41,5%	1.141.579	41,5%	0	0,0%
PATRIMÔNIO LÍQUIDO								
Capital Social	450.000	16,7%	450.000	16,3%	450.000	16,3%	0	0,0%
Prejuízos Acumulados	(5.432.817)	-201,0%	(5.432.817)	-197,3%	(5.432.817)	-197,3%	0	0,0%
Resultado do Exercício	(58.601)	-2,2%	(162.448)	-5,9%	(275.907)	-10,0%	(113.459)	69,8%
Total do Patrimônio Líquido	(5.041.417)	-186,6%	(5.145.265)	-186,9%	(5.258.724)	-191,0%	(113.459)	2,2%
TOTAL DO PASSIVO E PATRIMÔNIO LÍQUIDO	2.702.262	100,0%	2.753.164	100,0%	2.753.663	100,0%	499	0,0%

- O grupo de contas do “passivo circulante” apresentou pequena variação em relação ao mês anterior, com aumento de (+1,7%), principalmente devido a elevação no saldo das contas “Fornecedores” (+9,2%), “Obrigações trabalhistas” (+4,0%) e “Obrigações Tributárias” (+2,8%);
- O “passivo não circulante” não apresentou alteração no período;
- Com relação ao patrimônio líquido, observa-se constante deterioração do valor, devido aos resultados negativos obtidos nos últimos exercícios, apresentando saldo negativo de (-R\$ 5.258,7 mil).

Fonte: Demonstrativos Contábeis das Recuperandas

ALEXANDRE CORREA NASSER DE MELO Administrador Judicial

12



Documento assinado digitalmente, conforme MP nº 2.200-2/2001, Lei nº 11.419/2006, resolução do Projudi, do TJPR/OE
Validação deste em <https://projudi.tjpr.jus.br/projudi/> - Identificador: PJ69N 3JXXV SUWLE CDUSD

DEMONSTRAÇÃO DO FLUXO DE CAIXA INDIRETO

Fluxo de Caixa Indireto	jan-2019	fev-2019	mar-2019
DAS ATIVIDADES OPERACIONAIS			
Resultado Líquido do Exercício		(103.847)	(113.459)
Ajustes:		-	-
Depreciação e Amortização	9.075	9.075	9.075
Lucro Líquido do Exercício Ajustado		(94.772)	(104.384)
Caixa e Equivalentes de Caixa		(84.521)	(53.987)
Clientes Mercado Interno		(70.470)	(40.271)
Adiantamentos a Funcionários		4.376	4.028
Tributos a Recuperar		(751)	11.327
Estoques		91.389	69.327
(Aumento) ou Diminuição do Ativo		(59.977)	(9.574)
Fornecedores		116.987	40.860
Obrigações Trabalhista		26.106	58.866
Obrigações Tributárias		11.656	14.233
Aumento ou (Diminuição) do Passivo		154.749	113.958
Caixa Líquido Proveniente das Atividades Operacionais		-	0
DAS ATIVIDADES DE INVESTIMENTO			
Investimentos em Títulos		-	-
Aquisição de Imobilizado		-	-
Caixa Líquido Proveniente das Atividades de Investimento		-	-
DAS ATIVIDADES DE FINANCIAMENTO			
Recebimento de Empréstimos e Financiamentos		-	-
Pagamento de Empréstimos e Financiamentos		-	-
Caixa Líquido Proveniente das Atividades de Financiamento		-	-
AUMENTO DE CAIXA E EQUIVALENTES DE CAIXA		-	0
Caixa e Equivalentes de Caixa no Início do Exercício		-	-
Caixa e Equivalentes de Caixa no Final do Exercício		-	0

Fonte: Demonstrativos Contábeis das Recuperandas

ALEXANDRE CORREA NASSER DE MELO Administrador Judicial

13



Documento assinado digitalmente, conforme MP nº 2.200-2/2001, Lei nº 11.419/2006, resolução do Projudi, do TJPR/OE
Validação deste em <https://projudi.tjpr.jus.br/projudi/> - Identificador: PJ69N 3JXXV SUWLE CDUSD